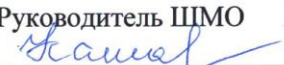




Рассмотрено на заседании ШМО учителей естественно – математического цикла	Согласовано 29 августа 2023 г	Утверждено Директор школы
Протокол № 1 от 29 августа 2023 г	Зам. директора по УВР	Приказ № 72 от 30 августа 2023 г
Руководитель ШМО  Кажаяева О.А.	 Куликова Ю.М.	 Антонов Н.Я.



Муниципальное общеобразовательное учреждение

Красносельская средняя школа Новоспасского района Ульяновской области

РАБОЧАЯ ПРОГРАММА

по химии для 8 - 9 классов

2023 - 2024 уч. год

Учитель: А.В. Сирадегян

ПОЯСНИТЕЛЬНАЯ ЗАПИСКА

Программа по химии на уровне основного общего образования составлена на основе требований к результатам освоения основной образовательной программы основного общего образования, представленных в ФГОС ООО, а также на основе федеральной рабочей программы воспитания и с учётом концепции преподавания учебного предмета «Химия» в образовательных организациях Российской Федерации.

Программа по химии даёт представление о целях, общей стратегии обучения, воспитания и развития обучающихся средствами учебного предмета, устанавливает обязательное предметное содержание, предусматривает распределение его по классам и структурирование по разделам и темам программы по химии, определяет количественные и качественные характеристики содержания, рекомендуемую последовательность изучения химии с учётом межпредметных и внутрипредметных связей, логики учебного процесса, возрастных особенностей обучающихся, определяет возможности предмета для реализации требований к результатам освоения основной образовательной программы на уровне основного общего образования, а также требований к результатам обучения химии на уровне целей изучения предмета и основных видов учебно-познавательной деятельности обучающегося по освоению учебного содержания.

Знание химии служит основой для формирования мировоззрения обучающегося, его представлений о материальном единстве мира, важную роль играют формируемые химией представления о взаимопревращениях энергии и об эволюции веществ в природе, о путях решения глобальных проблем устойчивого развития человечества – сырьевой, энергетической, пищевой и экологической безопасности, проблем здравоохранения.

Изучение химии:

способствует реализации возможностей для саморазвития и формирования культуры личности, её общей и функциональной грамотности;

вносит вклад в формирование мышления и творческих способностей обучающихся, навыков их самостоятельной учебной деятельности, экспериментальных и исследовательских умений, необходимых как в повседневной жизни, так и в профессиональной деятельности;

знакомит со спецификой научного мышления, закладывает основы целостного взгляда на единство природы и человека, является ответственным этапом в формировании естественно--научной грамотности обучающихся;

способствует формированию ценностного отношения к естественно--научным знаниям, к природе, к человеку, вносит свой вклад в экологическое образование обучающихся.

Данные направления в обучении химии обеспечиваются спецификой содержания учебного предмета, который является педагогически адаптированным отражением базовой науки химии на определённом этапе её развития.

Курс химии на уровне основного общего образования ориентирован на освоение обучающимися системы первоначальных понятий химии, основ неорганической химии и некоторых отдельных значимых понятий органической химии.

Структура содержания программы по химии сформирована на основе системного подхода к её изучению. Содержание складывается из системы понятий о химическом элементе и веществе и системы понятий о химической реакции. Обе эти системы структурно организованы по принципу последовательного развития знаний на основе теоретических представлений разного уровня:

- атомно-молекулярного учения как основы всего естествознания;
- Периодического закона Д. И. Менделеева как основного закона химии;
- учения о строении атома и химической связи;
- представлений об электролитической диссоциации веществ в растворах.

Теоретические знания рассматриваются на основе эмпирически полученных и осмысленных фактов, развиваются последовательно от одного уровня к другому, выполняя функции объяснения и прогнозирования свойств, строения и возможностей практического применения и получения изучаемых веществ.

Освоение программы по химии способствует формированию представления о химической составляющей научной картины мира в логике её системной природы, ценностного отношения к научному знанию и методам познания в науке. Изучение химии происходит с привлечением знаний из ранее изученных учебных предметов: «Окружающий мир», «Биология. 5–7 классы» и «Физика. 7 класс».

При изучении химии происходит формирование знаний основ химической науки как области современного естествознания, практической деятельности человека и как одного из компонентов мировой культуры. Задача учебного предмета состоит в формировании системы химических знаний — важнейших фактов, понятий, законов и теоретических положений, доступных обобщений мировоззренческого характера, языка науки, в приобщении к научным методам познания при изучении веществ и химических реакций, в формировании и развитии познавательных умений и их применении в учебно-познавательной и учебно-исследовательской деятельности, освоении правил безопасного обращения с веществами в повседневной жизни.

При изучении химии на уровне основного общего образования важное значение приобрели такие цели, как:

- формирование интеллектуально развитой личности, готовой к самообразованию, сотрудничеству, самостоятельному принятию решений, способной адаптироваться к быстро меняющимся условиям жизни;
- направленность обучения на систематическое приобщение обучающихся к самостоятельной познавательной деятельности, научным методам познания, формирующим мотивацию и развитие способностей к химии;
- обеспечение условий, способствующих приобретению обучающимися опыта разнообразной деятельности, познания и самопознания, ключевых навыков (ключевых компетенций), имеющих универсальное значение для различных видов деятельности;
- формирование общей функциональной и естественно-научной грамотности, в том числе умений объяснять и оценивать явления окружающего мира, используя знания и опыт, полученные при изучении химии, применять их при решении проблем в повседневной жизни и трудовой деятельности;
- формирование у обучающихся гуманистических отношений, понимания ценности химических знаний для выработки экологически целесообразного поведения в быту и трудовой деятельности в целях сохранения своего здоровья и окружающей природной среды;
- развитие мотивации к обучению, способностей к самоконтролю и самовоспитанию на основе усвоения общечеловеческих ценностей, готовности к осознанному выбору профиля и направленности дальнейшего обучения.

Общее число часов, отведённых для изучения химии на уровне основного общего образования, составляет 136 часов: в 8 классе – 68 часов (2 часа в неделю), в 9 классе – 68 часов (2 часа в неделю).

СОДЕРЖАНИЕ ОБУЧЕНИЯ

8 КЛАСС

Первоначальные химические понятия

Предмет химии. Роль химии в жизни человека. Химия в системе наук. Тела и вещества. Физические свойства веществ. Агрегатное состояние веществ. Понятие о методах познания в химии. Чистые вещества и смеси. Способы разделения смесей.

Атомы и молекулы. Химические элементы. Символы химических элементов. Простые и сложные вещества. Атомно-молекулярное учение.

Химическая формула. Валентность атомов химических элементов. Закон постоянства состава веществ. Относительная атомная масса. Относительная молекулярная масса. Массовая доля химического элемента в соединении.

Количество вещества. Моль. Молярная масса. Взаимосвязь количества, массы и числа структурных единиц вещества. Расчёты по формулам химических соединений.

Физические и химические явления. Химическая реакция и её признаки. Закон сохранения массы веществ. Химические уравнения. Классификация химических реакций (соединения, разложения, замещения, обмена).

Химический эксперимент:

знакомство с химической посудой, правилами работы в лаборатории и приёмами обращения с лабораторным оборудованием, изучение и описание физических свойств образцов неорганических веществ, наблюдение физических (плавление воска, таяние льда, растирание сахара в ступке, кипение и конденсация воды) и химических (горение свечи, прокаливание медной проволоки, взаимодействие мела с кислотой) явлений, наблюдение и описание признаков протекания химических реакций (разложение сахара, взаимодействие серной кислоты с хлоридом бария, разложение гидроксида меди (II) при нагревании, взаимодействие железа с раствором соли меди (II), изучение способов разделения смесей: с помощью магнита, фильтрование, выпаривание, дистилляция, хроматография, проведение очистки поваренной соли, наблюдение и описание результатов проведения опыта, иллюстрирующего закон сохранения массы, создание моделей молекул (шаростержневых).

Важнейшие представители неорганических веществ

Воздух – смесь газов. Состав воздуха. Кислород – элемент и простое вещество. Нахождение кислорода в природе, физические и химические свойства (реакции горения). Оксиды. Применение кислорода. Способы получения ки-

слорода в лаборатории и промышленности. Круговорот кислорода в природе. Озон – аллотропная модификация кислорода.

Тепловой эффект химической реакции, термохимические уравнения, экзо- и эндотермические реакции. Топливо: уголь и метан. Загрязнение воздуха, усиление парникового эффекта, разрушение озонового слоя.

Водород – элемент и простое вещество. Нахождение водорода в природе, физические и химические свойства, применение, способы получения. Кислоты и соли.

Молярный объём газов. Расчёты по химическим уравнениям.

Физические свойства воды. Вода как растворитель. Растворы. Насыщенные и ненасыщенные растворы. Растворимость веществ в воде. Массовая доля вещества в растворе. Химические свойства воды. Основания. Роль растворов в природе и в жизни человека. Круговорот воды в природе. Загрязнение природных вод. Охрана и очистка природных вод.

Классификация неорганических соединений. Оксиды. Классификация оксидов: солеобразующие (основные, кислотные, амфотерные) и несолеобразующие. Номенклатура оксидов. Физические и химические свойства оксидов. Получение оксидов.

Основания. Классификация оснований: щёлочи и нерастворимые основания. Номенклатура оснований. Физические и химические свойства оснований. Получение оснований.

Кислоты. Классификация кислот. Номенклатура кислот. Физические и химические свойства кислот. Ряд активности металлов Н. Н. Бекетова. Получение кислот.

Соли. Номенклатура солей. Физические и химические свойства солей. Получение солей.

Генетическая связь между классами неорганических соединений.

Химический эксперимент:

качественное определение содержания кислорода в воздухе, получение, собирание, распознавание и изучение свойств кислорода, наблюдение взаимодействия веществ с кислородом и условия возникновения и прекращения горения (пожара), ознакомление с образцами оксидов и описание их свойств, получение, собирание, распознавание и изучение свойств водорода (горение), взаимодействие водорода с оксидом меди (II) (возможно использование видеоматериалов), наблюдение образцов веществ количеством 1 моль, исследование особенностей растворения веществ с различной растворимостью, приготовление растворов с определённой массовой долей растворённого вещества, взаимодействие воды с металлами (натрием и кальцием) (возможно использование видеоматериалов), исследование образцов неорганических веществ различных классов, наблюдение изменения окраски индикаторов в раство-

рах кислот и щелочей, изучение взаимодействия оксида меди (II) с раствором серной кислоты, кислот с металлами, реакций нейтрализации, получение нерастворимых оснований, вытеснение одного металла другим из раствора соли, решение экспериментальных задач по теме «Важнейшие классы неорганических соединений».

Периодический закон и Периодическая система химических элементов Д. И. Менделеева. Строение атомов. Химическая связь. Окислительно-восстановительные реакции

Первые попытки классификации химических элементов. Понятие о группах сходных элементов (щелочные и щелочноземельные металлы, галогены, инертные газы). Элементы, которые образуют амфотерные оксиды и гидроксиды.

Периодический закон. Периодическая система химических элементов Д. И. Менделеева. Короткопериодная и длиннопериодная формы Периодической системы химических элементов Д. И. Менделеева. Периоды и группы. Физический смысл порядкового номера, номеров периода и группы элемента.

Строение атомов. Состав атомных ядер. Изотопы. Электроны. Строение электронных оболочек атомов первых 20 химических элементов Периодической системы Д. И. Менделеева. Характеристика химического элемента по его положению в Периодической системе Д. И. Менделеева.

Закономерности изменения радиуса атомов химических элементов, металлических и неметаллических свойств по группам и периодам.

Значение Периодического закона и Периодической системы химических элементов для развития науки и практики. Д. И. Менделеев – учёный и гражданин.

Химическая связь. Ковалентная (полярная и неполярная) связь. Электроотрицательность химических элементов. Ионная связь.

Степень окисления. Окислительно--восстановительные реакции. Процессы окисления и восстановления. Окислители и восстановители.

Химический эксперимент:

изучение образцов веществ металлов и неметаллов, взаимодействие гидроксида цинка с растворами кислот и щелочей, проведение опытов, иллюстрирующих примеры окислительно-восстановительных реакций (горение, реакции разложения, соединения).

Межпредметные связи

Реализация межпредметных связей при изучении химии в 8 классе осуществляется через использование как общих естественно--научных понятий, так и понятий, являющихся системными для отдельных предметов естественно--научного цикла.

Общие естественно--научные понятия: научный факт, гипотеза, теория, закон, анализ, синтез, классификация, периодичность, наблюдение, эксперимент, моделирование, измерение, модель, явление.

Физика: материя, атом, электрон, протон, нейтрон, ион, нуклид, изотопы, радиоактивность, молекула, электрический заряд, вещество, тело, объём, агрегатное состояние вещества, газ, физические величины, единицы измерения, космос, планеты, звёзды, Солнце.

Биология: фотосинтез, дыхание, биосфера.

География: атмосфера, гидросфера, минералы, горные породы, полезные ископаемые, топливо, водные ресурсы.

9 КЛАСС

Вещество и химическая реакция

Периодический закон. Периодическая система химических элементов Д. И. Менделеева. Строение атомов. Закономерности в изменении свойств химических элементов первых трёх периодов, калия, кальция и их соединений в соответствии с положением элементов в Периодической системе и строением их атомов.

Строение вещества: виды химической связи. Типы кристаллических решёток, зависимость свойств вещества от типа кристаллической решётки и вида химической связи.

Классификация и номенклатура неорганических веществ. Химические свойства веществ, относящихся к различным классам неорганических соединений, генетическая связь неорганических веществ.

Классификация химических реакций по различным признакам (по числу и составу участвующих в реакции веществ, по тепловому эффекту, по изменению степеней окисления химических элементов, по обратимости, по участию катализатора). Экзо- и эндотермические реакции, термохимические уравнения.

Понятие о скорости химической реакции. Понятие об обратимых и необратимых химических реакциях. Понятие о гомогенных и гетерогенных реакциях. Понятие о катализе. Понятие о химическом равновесии. Факторы, влияющие на скорость химической реакции и положение химического равновесия.

Окислительно-восстановительные реакции, электронный баланс окислительно-восстановительной реакции. Составление уравнений окислительно--восстановительных реакций с использованием метода электронного баланса.

Теория электролитической диссоциации. Электролиты и неэлектролиты. Катионы, анионы. Механизм диссоциации веществ с различными видами химической связи. Степень диссоциации. Сильные и слабые электролиты.

Реакции ионного обмена. Условия протекания реакций ионного обмена, полные и сокращённые ионные уравнения реакций. Свойства кислот, оснований и солей в свете представлений об электролитической диссоциации. Качественные реакции на ионы. Понятие о гидролизе солей.

Химический эксперимент:

ознакомление с моделями кристаллических решёток неорганических веществ – металлов и неметаллов (графита и алмаза), сложных веществ (хлорида натрия), исследование зависимости скорости химической реакции от воздействия различных факторов, исследование электропроводности растворов веществ, процесса диссоциации кислот, щелочей и солей (возможно использование видео материалов), проведение опытов, иллюстрирующих признаки протекания реакций ионного обмена (образование осадка, выделение газа, образование воды), опытов, иллюстрирующих примеры окислительно-восстановительных реакций (горение, реакции разложения, соединения), распознавание неорганических веществ с помощью качественных реакций на ионы, решение экспериментальных задач.

Неметаллы и их соединения

Общая характеристика галогенов. Особенности строения атомов, характерные степени окисления. Строение и физические свойства простых веществ – галогенов. Химические свойства на примере хлора (взаимодействие с металлами, неметаллами, щелочами). Хлороводород. Соляная кислота, химические свойства, получение, применение. Действие хлора и хлороводорода на организм человека. Важнейшие хлориды и их нахождение в природе.

Общая характеристика элементов VIA-группы. Особенности строения атомов, характерные степени окисления. Строение и физические свойства простых веществ – кислорода и серы. Аллотропные модификации кислорода и серы. Химические свойства серы. Сероводород, строение, физические и химические свойства. Оксиды серы как представители кислотных оксидов. Серная кислота, физические и химические свойства (общие как представителя класса кислот и специфические). Химические реакции, лежащие в основе промышленного способа получения серной кислоты. Применение серной кислоты. Соли серной кислоты, качественная реакция на сульфат-ион. Нахождение серы и её соединений в природе. Химическое загрязнение окружающей среды соединениями серы (кислотные дожди, загрязнение воздуха и водоёмов), способы его предотвращения.

Общая характеристика элементов VA-группы. Особенности строения атомов, характерные степени окисления. Азот, распространение в природе, физические и химические свойства. Круговорот азота в природе. Аммиак, его физические и химические свойства, получение и применение. Соли аммония, их физические и химические свойства,

применение. Качественная реакция на ионы аммония. Азотная кислота, её получение, физические и химические свойства (общие как представителя класса кислот и специфические). Использование нитратов и солей аммония в качестве минеральных удобрений. Химическое загрязнение окружающей среды соединениями азота (кислотные дожди, загрязнение воздуха, почвы и водоёмов). Фосфор, аллотропные модификации фосфора, физические и химические свойства. Оксид фосфора (V) и фосфорная кислота, физические и химические свойства, получение. Использование фосфатов в качестве минеральных удобрений.

Общая характеристика элементов IVA-группы. Особенности строения атомов, характерные степени окисления. Углерод, аллотропные модификации, распространение в природе, физические и химические свойства. Адсорбция. Круговорот углерода в природе. Оксиды углерода, их физические и химические свойства, действие на живые организмы, получение и применение. Экологические проблемы, связанные с оксидом углерода (IV), гипотеза глобального потепления климата, парниковый эффект. Угольная кислота и её соли, их физические и химические свойства, получение и применение. Качественная реакция на карбонат-ионы. Использование карбонатов в быту, медицине, промышленности и сельском хозяйстве.

Первоначальные понятия об органических веществах как о соединениях углерода (метан, этан, этилен, ацетилен, этанол, глицерин, уксусная кислота). Природные источники углеводородов (уголь, природный газ, нефть), продукты их переработки (бензин), их роль в быту и промышленности. Понятие о биологически важных веществах: жирах, белках, углеводах – и их роли в жизни человека. Материальное единство органических и неорганических соединений.

Кремний, его физические и химические свойства, получение и применение. Соединения кремния в природе. Общие представления об оксиде кремния (IV) и кремниевой кислоте. Силикаты, их использование в быту, в промышленности. Важнейшие строительные материалы: керамика, стекло, цемент, бетон, железобетон. Проблемы безопасного использования строительных материалов в повседневной жизни.

Химический эксперимент:

изучение образцов неорганических веществ, свойств соляной кислоты, проведение качественных реакций на хлорид-ионы и наблюдение признаков их протекания, опыты, отражающие физические и химические свойства галогенов и их соединений (возможно использование видеоматериалов), ознакомление с образцами хлоридов (галогенидов), ознакомление с образцами серы и её соединениями (возможно использование видеоматериалов), наблюдение процесса обугливания сахара под действием концентрированной серной кислоты, изучение химических свойств разбавленной серной кислоты, проведение качественной реакции на сульфат-ион и наблюдение признака её протекания,

ознакомление с физическими свойствами азота, фосфора и их соединений (возможно использование видеоматериалов), образцами азотных и фосфорных удобрений, получение, собирание, распознавание и изучение свойств аммиака, проведение качественных реакций на ион аммония и фосфат-ион и изучение признаков их протекания, взаимодействие концентрированной азотной кислоты с медью (возможно использование видеоматериалов), изучение моделей кристаллических решёток алмаза, графита, фуллерена, ознакомление с процессом адсорбции растворённых веществ активированным углём и устройством противогаса, получение, собирание, распознавание и изучение свойств углекислого газа, проведение качественных реакций на карбонат и силикат-ионы и изучение признаков их протекания, ознакомление с продукцией силикатной промышленности, решение экспериментальных задач по теме «Важнейшие неметаллы и их соединения».

Металлы и их соединения

Общая характеристика химических элементов – металлов на основании их положения в Периодической системе химических элементов Д. И. Менделеева и строения атомов. Строение металлов. Металлическая связь и металлическая кристаллическая решётка. Электрохимический ряд напряжений металлов. Физические и химические свойства металлов. Общие способы получения металлов. Понятие о коррозии металлов, основные способы защиты их от коррозии. Сплавы (сталь, чугун, дюралюминий, бронза) и их применение в быту и промышленности.

Щелочные металлы: положение в Периодической системе химических элементов Д. И. Менделеева, строение их атомов, нахождение в природе. Физические и химические свойства (на примере натрия и калия). Оксиды и гидроксиды натрия и калия. Применение щелочных металлов и их соединений.

Щелочноземельные металлы магний и кальций: положение в Периодической системе химических элементов Д. И. Менделеева, строение их атомов, нахождение в природе. Физические и химические свойства магния и кальция. Важнейшие соединения кальция (оксид, гидроксид, соли). Жёсткость воды и способы её устранения.

Алюминий: положение в Периодической системе химических элементов Д. И. Менделеева, строение атома, нахождение в природе. Физические и химические свойства алюминия. Амфотерные свойства оксида и гидроксида алюминия.

Железо: положение в Периодической системе химических элементов Д. И. Менделеева, строение атома, нахождение в природе. Физические и химические свойства железа. Оксиды, гидроксиды и соли железа (II) и железа (III), их состав, свойства и получение.

Химический эксперимент:

ознакомление с образцами металлов и сплавов, их физическими свойствами, изучение результатов коррозии металлов (возможно использование видеоматериалов), особенностей взаимодействия оксида кальция и натрия с водой (возможно использование видеоматериалов), исследование свойств жёсткой воды, процесса горения железа в кислороде (возможно использование видеоматериалов), признаков протекания качественных реакций на ионы: магния, кальция, алюминия, цинка, железа (II) и железа (III), меди (II), наблюдение и описание процессов окрашивания пламени ионами натрия, калия и кальция (возможно использование видеоматериалов), исследование амфотерных свойств гидроксида алюминия и гидроксида цинка, решение экспериментальных задач по теме «Важнейшие металлы и их соединения».

Химия и окружающая среда

Вещества и материалы в повседневной жизни человека. Безопасное использование веществ и химических реакций в быту. Первая помощь при химических ожогах и отравлениях.

Химическое загрязнение окружающей среды (предельная допустимая концентрация веществ, далее – ПДК). Роль химии в решении экологических проблем.

Химический эксперимент:

изучение образцов материалов (стекло, сплавы металлов, полимерные материалы).

Межпредметные связи

Реализация межпредметных связей при изучении химии в 9 классе осуществляется через использование как общих естественно-научных понятий, так и понятий, являющихся системными для отдельных предметов естественно-научного цикла.

Общие естественно-научные понятия: научный факт, гипотеза, закон, теория, анализ, синтез, классификация, периодичность, наблюдение, эксперимент, моделирование, измерение, модель, явление, парниковый эффект, технология, материалы.

Физика: материя, атом, электрон, протон, нейтрон, ион, нуклид, изотопы, радиоактивность, молекула, электрический заряд, проводники, полупроводники, диэлектрики, фотоэлемент, вещество, тело, объём, агрегатное состояние вещества, газ, раствор, растворимость, кристаллическая решётка, сплавы, физические величины, единицы измерения, космическое пространство, планеты, звёзды, Солнце.

Биология: фотосинтез, дыхание, биосфера, экосистема, минеральные удобрения, микроэлементы, макроэлементы, питательные вещества.

География: атмосфера, гидросфера, минералы, горные породы, полезные ископаемые, топливо, водные ресурсы.

ПЛАНИРУЕМЫЕ РЕЗУЛЬТАТЫ ОСВОЕНИЯ ПРОГРАММЫ ПО ХИМИИ НА УРОВНЕ ОСНОВНОГО ОБЩЕГО ОБРАЗОВАНИЯ

ЛИЧНОСТНЫЕ РЕЗУЛЬТАТЫ

Личностные результаты освоения программы основного общего образования достигаются в ходе обучения химии в единстве учебной и воспитательной деятельности в соответствии с традиционными российскими социокультурными и духовно-нравственными ценностями, принятыми в обществе правилами и нормами поведения и способствуют процессам самопознания, саморазвития и социализации обучающихся.

Личностные результаты отражают готовность обучающихся руководствоваться системой позитивных ценностных ориентаций и расширение опыта деятельности на её основе, в том числе в части:

1) патриотического воспитания:

ценностного отношения к отечественному культурному, историческому и научному наследию, понимания значения химической науки в жизни современного общества, способности владеть достоверной информацией о передовых достижениях и открытиях мировой и отечественной химии, заинтересованности в научных знаниях об устройстве мира и общества;

2) гражданского воспитания:

представления о социальных нормах и правилах межличностных отношений в коллективе, коммуникативной компетентности в общественно полезной, учебно-исследовательской, творческой и других видах деятельности, готовности к разнообразной совместной деятельности при выполнении учебных, познавательных задач, выполнении химических экспериментов, создании учебных проектов, стремления к взаимопониманию и взаимопомощи в процессе этой учебной деятельности, готовности оценивать своё поведение и поступки своих товарищей с позиции нравственных и правовых норм с учётом осознания последствий поступков;

3) ценности научного познания:

мировоззренческие представления о веществе и химической реакции, соответствующие современному уровню развития науки и составляющие основу для понимания сущности научной картины мира, представления об основных закономерностях развития природы, взаимосвязях человека с природной средой, о роли химии в познании этих закономерностей;

познавательные мотивы, направленные на получение новых знаний по химии, необходимые для объяснения наблюдаемых процессов и явлений, познавательной, информационной и читательской культуры, в том числе навыков са-

мостоятельной работы с учебными текстами, справочной литературой, доступными техническими средствами информационных технологий;

интерес к обучению и познанию, любознательность, готовность и способность к самообразованию, проектной и исследовательской деятельности, к осознанному выбору направленности и уровня обучения в дальнейшем;

4) формирования культуры здоровья:

осознание ценности жизни, ответственного отношения к своему здоровью, установки на здоровый образ жизни, осознание последствий и неприятие вредных привычек (употребления алкоголя, наркотиков, курения), необходимости соблюдения правил безопасности при обращении с химическими веществами в быту и реальной жизни;

5) трудового воспитания:

интерес к практическому изучению профессий и труда различного рода, уважение к труду и результатам трудовой деятельности, в том числе на основе применения предметных знаний по химии, осознанный выбор индивидуальной траектории продолжения образования с учётом личностных интересов и способности к химии, общественных интересов и потребностей, успешной профессиональной деятельности и развития необходимых умений, готовность адаптироваться в профессиональной среде;

б) экологического воспитания:

экологически целесообразное отношение к природе как источнику жизни на Земле, основе её существования, понимание ценности здорового и безопасного образа жизни, ответственное отношение к собственному физическому и психическому здоровью, осознание ценности соблюдения правил безопасного поведения при работе с веществами, а также в ситуациях, угрожающих здоровью и жизни людей;

способности применять знания, получаемые при изучении химии, для решения задач, связанных с окружающей природной средой, для повышения уровня экологической культуры, осознания глобального характера экологических проблем и путей их решения посредством методов химии, экологического мышления, умения руководствоваться им в познавательной, коммуникативной и социальной практике.

МЕТАПРЕДМЕТНЫЕ РЕЗУЛЬТАТЫ

В составе метапредметных результатов выделяют значимые для формирования мировоззрения общенаучные понятия (закон, теория, принцип, гипотеза, факт, система, процесс, эксперимент и другое.), которые используются в естественно-научных учебных предметах и позволяют на основе знаний из этих предметов формировать представление о це-

лостной научной картине мира, и универсальные учебные действия (познавательные, коммуникативные, регулятивные), которые обеспечивают формирование готовности к самостоятельному планированию и осуществлению учебной деятельности.

Познавательные универсальные учебные действия

Базовые логические действия:

умения использовать приёмы логического мышления при освоении знаний: раскрывать смысл химических понятий (выделять их характерные признаки, устанавливать взаимосвязь с другими понятиями), использовать понятия для объяснения отдельных фактов и явлений, выбирать основания и критерии для классификации химических веществ и химических реакций, устанавливать причинно-следственные связи между объектами изучения, строить логические рассуждения (индуктивные, дедуктивные, по аналогии), делать выводы и заключения;

умение применять в процессе познания понятия (предметные и метапредметные), символические (знаковые) модели, используемые в химии, преобразовывать широко применяемые в химии модельные представления – химический знак (символ элемента), химическая формула и уравнение химической реакции – при решении учебно-познавательных задач, с учётом этих модельных представлений выявлять и характеризовать существенные признаки изучаемых объектов – химических веществ и химических реакций, выявлять общие закономерности, причинно-следственные связи и противоречия в изучаемых процессах и явлениях.

Базовые исследовательские действия:

умение использовать поставленные вопросы в качестве инструмента познания, а также в качестве основы для формирования гипотезы по проверке правильности высказываемых суждений;

приобретение опыта по планированию, организации и проведению ученических экспериментов, умение наблюдать за ходом процесса, самостоятельно прогнозировать его результат, формулировать обобщения и выводы по результатам проведённого опыта, исследования, составлять отчёт о проделанной работе.

Работа с информацией:

умение выбирать, анализировать и интерпретировать информацию различных видов и форм представления, получаемую из разных источников (научно-популярная литература химического содержания, справочные пособия, ресурсы Интернета), критически оценивать противоречивую и недостоверную информацию;

умение применять различные методы и запросы при поиске и отборе информации и соответствующих данных, необходимых для выполнения учебных и познавательных задач определённого типа, приобретение опыта в области использования информационно-коммуникативных технологий, овладение культурой активного использования различных

поисковых систем, самостоятельно выбирать оптимальную форму представления информации и иллюстрировать решаемые задачи несложными схемами, диаграммами, другими формами графики и их комбинациями;

умение использовать и анализировать в процессе учебной и исследовательской деятельности информацию о влиянии промышленности, сельского хозяйства и транспорта на состояние окружающей природной среды.

Коммуникативные универсальные учебные действия:

умения задавать вопросы (в ходе диалога и (или) дискуссии) по существу обсуждаемой темы, формулировать свои предложения относительно выполнения предложенной задачи;

умения представлять полученные результаты познавательной деятельности в устных и письменных текстах; делать презентацию результатов выполнения химического эксперимента (лабораторного опыта, лабораторной работы по исследованию свойств веществ, учебного проекта);

умения учебного сотрудничества со сверстниками в совместной познавательной и исследовательской деятельности при решении возникающих проблем на основе учёта общих интересов и согласования позиций (обсуждения, обмен мнениями, «мозговые штурмы», координация совместных действий, определение критериев по оценке качества выполненной работы и другие).

Регулятивные универсальные учебные действия:

умение самостоятельно определять цели деятельности, планировать, осуществлять, контролировать и при необходимости корректировать свою деятельность, выбирать наиболее эффективные способы решения учебных и познавательных задач, самостоятельно составлять или корректировать предложенный алгоритм действий при выполнении заданий с учётом получения новых знаний об изучаемых объектах – веществах и реакциях, оценивать соответствие полученного результата заявленной цели, умение использовать и анализировать контексты, предлагаемые в условии заданий.

ПРЕДМЕТНЫЕ РЕЗУЛЬТАТЫ

В составе предметных результатов по освоению обязательного содержания, установленного данной федеральной рабочей программой, выделяют: освоенные обучающимися научные знания, умения и способы действий, специфические для предметной области «Химия», виды деятельности по получению нового знания, его интерпретации, преобразованию и применению в различных учебных и новых ситуациях.

К концу обучения в **8 классе** предметные результаты на базовом уровне должны отражать сформированность у обучающихся умений:

- раскрывать смысл основных химических понятий: атом, молекула, химический элемент, простое вещество, сложное вещество, смесь (однородная и неоднородная), валентность, относительная атомная и молекулярная масса, количество вещества, моль, молярная масса, массовая доля химического элемента в соединении, молярный объём, оксид, кислота, основание, соль, электроотрицательность, степень окисления, химическая реакция, классификация реакций: реакции соединения, реакции разложения, реакции замещения, реакции обмена, экзо- и эндотермические реакции, тепловой эффект реакции, ядро атома, электронный слой атома, атомная орбиталь, радиус атома, химическая связь, полярная и неполярная ковалентная связь, ионная связь, ион, катион, анион, раствор, массовая доля вещества (процентная концентрация) в растворе;
- иллюстрировать взаимосвязь основных химических понятий и применять эти понятия при описании веществ и их превращений;
- использовать химическую символику для составления формул веществ и уравнений химических реакций;
- определять валентность атомов элементов в бинарных соединениях, степень окисления элементов в бинарных соединениях, принадлежность веществ к определённому классу соединений по формулам, вид химической связи (ковалентная и ионная) в неорганических соединениях;
- раскрывать смысл Периодического закона Д. И. Менделеева: демонстрировать понимание периодической зависимости свойств химических элементов от их положения в Периодической системе, законов сохранения массы веществ, постоянства состава, атомно--молекулярного учения, закона Авогадро;
- описывать и характеризовать табличную форму Периодической системы химических элементов: различать понятия «главная подгруппа (А-группа)» и «побочная подгруппа (Б-группа)», малые и большие периоды, соотносить обозначения, которые имеются в таблице «Периодическая система химических элементов Д. И. Менделеев».

ва» с числовыми характеристиками строения атомов химических элементов (состав и заряд ядра, общее число электронов и распределение их по электронным слоям);

- классифицировать химические элементы, неорганические вещества, химические реакции (по числу и составу участвующих в реакции веществ, по тепловому эффекту);
- характеризовать (описывать) общие химические свойства веществ различных классов, подтверждая описание примерами молекулярных уравнений соответствующих химических реакций;
- прогнозировать свойства веществ в зависимости от их качественного состава, возможности протекания химических превращений в различных условиях;
- вычислять относительную молекулярную и молярную массы веществ, массовую долю химического элемента по формуле соединения, массовую долю вещества в растворе, проводить расчёты по уравнению химической реакции;
- применять основные операции мыслительной деятельности – анализ и синтез, сравнение, обобщение, систематизацию, классификацию, выявление причинно-следственных связей – для изучения свойств веществ и химических реакций, естественно-научные методы познания – наблюдение, измерение, моделирование, эксперимент (реальный и мысленный);
- следовать правилам пользования химической посудой и лабораторным оборудованием, а также правилам обращения с веществами в соответствии с инструкциями по выполнению лабораторных химических опытов по получению и собиранию газообразных веществ (водорода и кислорода), приготовлению растворов с определённой массовой долей растворённого вещества, планировать и проводить химические эксперименты по распознаванию растворов щелочей и кислот с помощью индикаторов (лакмус, фенолфталеин, метилоранж и другие).

К концу обучения в **9 классе** предметные результаты на базовом уровне должны отражать сформированность у обучающихся умений:

- раскрывать смысл основных химических понятий: химический элемент, атом, молекула, ион, катион, анион, простое вещество, сложное вещество, валентность, электроотрицательность, степень окисления, химическая реакция, химическая связь, тепловой эффект реакции, моль, молярный объём, раствор, электролиты, неэлектролиты, электролитическая диссоциация, реакции ионного обмена, катализатор, химическое равновесие, обратимые и необратимые реакции, окислительно-восстановительные реакции, окислитель, восстановитель, окисление и восстановление, аллотропия, амфотерность, химическая связь (ковалентная, ионная, металлическая), кристалли-

ческая решётка, коррозия металлов, сплавы, скорость химической реакции, предельно допустимая концентрация ПДК вещества;

- иллюстрировать взаимосвязь основных химических понятий и применять эти понятия при описании веществ и их превращений;
- использовать химическую символику для составления формул веществ и уравнений химических реакций;
- определять валентность и степень окисления химических элементов в соединениях различного состава, принадлежность веществ к определённому классу соединений по формулам, вид химической связи (ковалентная, ионная, металлическая) в неорганических соединениях, заряд иона по химической формуле, характер среды в водных растворах неорганических соединений, тип кристаллической решётки конкретного вещества;
- раскрывать смысл Периодического закона Д. И. Менделеева и демонстрировать его понимание: описывать и характеризовать табличную форму Периодической системы химических элементов: различать понятия «главная подгруппа (А-группа)» и «побочная подгруппа (Б-группа)», малые и большие периоды, соотносить обозначения, которые имеются в периодической таблице, с числовыми характеристиками строения атомов химических элементов (состав и заряд ядра, общее число электронов и распределение их по электронным слоям), объяснять общие закономерности в изменении свойств элементов и их соединений в пределах малых периодов и главных подгрупп с учётом строения их атомов;
- классифицировать химические элементы, неорганические вещества, химические реакции (по числу и составу участвующих в реакции веществ, по тепловому эффекту, по изменению степеней окисления химических элементов);
- характеризовать (описывать) общие и специфические химические свойства простых и сложных веществ, подтверждая описание примерами молекулярных и ионных уравнений соответствующих химических реакций;
- составлять уравнения электролитической диссоциации кислот, щелочей и солей, полные и сокращённые уравнения реакций ионного обмена, уравнения реакций, подтверждающих существование генетической связи между веществами различных классов;
- раскрывать сущность окислительно-восстановительных реакций посредством составления электронного баланса этих реакций;
- прогнозировать свойства веществ в зависимости от их строения, возможности протекания химических превращений в различных условиях;

- вычислять относительную молекулярную и молярную массы веществ, массовую долю химического элемента по формуле соединения, массовую долю вещества в растворе, проводить расчёты по уравнению химической реакции;
- соблюдать правила пользования химической посудой и лабораторным оборудованием, а также правила обращения с веществами в соответствии с инструкциями по выполнению лабораторных химических опытов по получению и собиранию газообразных веществ (аммиака и углекислого газа);
- проводить реакции, подтверждающие качественный состав различных веществ: распознавать опытным путём хлорид-, бромид-, иодид-, карбонат-, фосфат-, силикат-, сульфат-, гидроксид-ионы, катионы аммония и ионы изученных металлов, присутствующие в водных растворах неорганических веществ;
- применять основные операции мыслительной деятельности – анализ и синтез, сравнение, обобщение, систематизацию, выявление причинно-следственных связей – для изучения свойств веществ и химических реакций, естественно-научные методы познания – наблюдение, измерение, моделирование, эксперимент (реальный и мысленный).

Тематическое планирование 8 класс

№ п/п	Наименование раздела, темы	Общее количество часов	Количество часов, отведенных на		
			контрольные работы	практические работы	проектную и исследовательскую деятельность
1	Первоначальные химические понятия	20	1	2	1
2	Важнейшие представители неорганических веществ. Количественные отношения в химии	18	1	3	1
3	Основные классы неорганических соединений	10	1	1	1
4	Периодический закон и Периодическая система химических элементов Д. И. Менделеева и строение атома	8			

5	Химическая связь. Окислительно-восстановительные реакции	8	1		
---	--	---	---	--	--

КАЛЕНДАРНО – ТЕМАТИЧЕСКОЕ ПЛАНИРОВАНИЕ

п/п	Первоначальные химические понятия	Количество уроков	Дата	
			план	факт.
		20		
1	Предмет химии. Роль химии в жизни человека	1		
2	Методы изучения химии	1		
3	Агрегатные состояния веществ	1		
4	Практическая работа 1	1		
5	Физические явления в химии	1		
6	Практическая работа 2 (аналог работы «Очистка поваренной соли»)	1		
7	Атомно-молекулярное учение. Химические элементы	1		
8	Знаки химических элементов.	1		
9	Периодическая таблица химических элементов Д. И. Менделеева.	1		
10	Химические формулы	1		
11	Химические формулы	1		
12	Валентность	1		
13	Валентность	1		
14	Химические реакции. Признаки и условия их протекания	1		
15	Закон сохранения массы веществ.	1		
16	Химические уравнения	1		
17	Типы химических реакций	1		
18	Типы химических реакций	1		
19	Повторение и обобщение темы. Подготовка к контрольной работе	1		

20	Контрольная работа 1 «Начальные понятия и законы химии»	1		
	Важнейшие представители неорганических веществ. Количественные отношения в химии	18		
21	Воздух и его состав	1		
22	Кислород	1		
23	Практическая работа 3	1		
24	Оксиды	1		
25	Водород	1		
26	Практическая работа 4	1		
27	Кислоты	1		
28	Соли	1		
29	Количество вещества	1		
30	Молярная масса	1		
31	Молярный объем газообразных веществ	1		
32	Расчёты по химическим уравнениям	1		
33	Расчёты по химическим уравнениям	1		
34	Вода. Основания	1		
35	Растворы. Массовая доля растворённого вещества	1		
36	Практическая работа 5	1		
37	Обобщение и систематизация знаний по теме «Важнейшие представители неорганических веществ. Количественные отношения в химии»	1		
38	Контрольная работа по теме «Важнейшие представители неорганических веществ. Количественные отношения в химии»	1		
	Основные классы неорганических соединений	10		
39	Оксиды: классификация и свойства	1		
40	Основания: классификация свойства	1		
41	Кислоты: классификация и свойства	1		

42	Кислоты: классификация и свойства	1		
43	Соли: классификация и свойства	1		
44	Соли: классификация и свойства	1		
45	Генетическая связь между классами неорганических веществ	1		
46	Практическая работа 6	1		
47	Обобщение и систематизация знаний по теме «Основные классы неорганических соединений»	1		
48	Контрольная работа по теме «Основные классы неорганических соединений»	1		
	Периодический закон и Периодическая система химических элементов Д. И. Менделеева и строение атома	8		
49	Естественные семейства химических элементов. Амфотерность	1		
50	Открытие Д. И. Менделеевым Периодического закона	1		
51	Основные сведения о строении атомов.	1		
52	Строение электронных уровней атомов химических элементов №№1-20 в таблице Д. И. Менделеева.	1		
53	Периодический закон Д. И. Менделеева и строение атома	1		
54	Характеристика химического элемента на основании его положения в Периодической системе	1		
55	Характеристика химического элемента на основании его положения в Периодической системе	1		
56	Значение Периодического закона и Периодической системы химических элементов Д. И. Менделеева	1		
	Химическая связь. Окислительно-восстановительные реакции	8		
57	Ионная химическая связь	1		
58	Ковалентная химическая связь	1		
59	Ковалентная полярная химическая связь	1		
60	Металлическая химическая связь	1		

61	Степень окисления	1		
62	Окислительно-восстановительные реакции	1		
63	Обобщение и систематизация знаний по темам «Периодический закон и Периодическая система химических элементов Д.И. Менделеева и строение атома» и «Строение вещества. Окислительно-восстановительные реакции»	1		
64	Контрольная работа по темам «Периодический закон и Периодическая система химических элементов Д.И. Менделеева и строение атома» и «Строение вещества. Окислительно-восстановительные реакции»	1		
65-68	Повторение – 4 ч.			

**Тематическое планирование курса 8 класса
(2 ч в неделю, всего 68 ч, из них 4 ч — повторение)**

Номер а урока	Тема урока	Основное содержание урока	Характеристика основных видов деятельности обучающихся (на уровне учебных действий)
8 класс			
Первоначальные химические понятия (20 ч)			
1	Предмет химии. Роль химии в жизни человека	Тела и вещества. Свойства веществ. физические свойства веществ. Материалы и материаловедение. Роль химии в жизни современного общества. Отношение общества	<i>Объяснять</i> , что предметом изучения химии являются вещества, их свойства и их превращение. <i>Различать</i> тела и вещества, вещества и материалы. <i>Устанавливать</i> причинно-следственные

		<p>химии: хемофилия и хемофобия.</p> <p>Демонстрации. Коллекция материалов и из них.</p> <p>Лабораторные опыты. 1. Ознакомление с коллекцией лабораторной посуды</p>	<p>между свойствами веществ и их применением</p> <p><i>Характеризовать</i> положительную и роль химии в жизни современного общества.</p> <p><i>Аргументировать</i> своё отношение к хемофи- хемофобии.</p>
2	Методы изучения химии	<p>Методы изучения химии. Наблюдение. Экспе- Моделирование. Модели материальные и зна- или символные.</p>	<p><i>Характеризовать</i> основные методы изучения естественно-научных дисциплин.</p> <p><i>Приводить</i> примеры материальных и знаковых</p>
		<p>Демонстрации. Модели, используемые на уроках физики, биологии и географии. Объём- ные и шаростержневые модели некоторых хи- мических веществ. Модели кристаллических решёток</p>	<p>символьных моделей, используемых на уроках физики, биологии и географии.</p> <p><i>Собирать</i> объёмные и шаростержневые модели некоторых химических веществ</p>

3	Агрегатные состояния веществ	<p>Газы. Жидкости. Твёрдые вещества. Взаимные переходы между агрегатными состояниями вещества: возгонка (сублимация) и десублимация, конденсация и испарение, кристаллизация и плавление.</p> <p>Демонстрации. Собрание прибора для получения газа и проверка его на герметичность. Возгонка сухого льда, иода или нафталина. Агрегатные состояния воды.</p> <p>Лабораторные опыты. 2. Проверка прибора для получения газов на герметичность</p>	<p><i>Различать</i> три агрегатных состояния вещества. <i>Устанавливать</i> взаимосвязи между ними на основе взаимных переходов.</p> <p><i>Иллюстрировать</i> эти переходы примерами. <i>Наблюдать</i> химический эксперимент и <i>делать</i> выводы на основе наблюдений</p>
4	Практическая работа 1	<p>Знакомство с лабораторным оборудованием. Правила техники безопасности при работе в кабинете химии. Некоторые виды работ. Обнаружение продуктов горения парафина и влияние воздуха на горение свечи</p>	<p><i>Работать</i> с лабораторным оборудованием и нагревательными приборами в соответствии с правилами техники безопасности.</p> <p><i>Выполнять</i> простейшие манипуляции с лабораторным оборудованием: с лабораторным штативом, со спиртовкой</p>

	Домашний эксперимент 1	Наблюдение за горящей свечой Физические явления при горении свечи. Строение пламени свечи Влияние воздуха на горение свечи	<i>Выполнять</i> безопасные в домашних условиях эксперименты, проводить наблюдения за горением свечи <i>Оформлять</i> отчёт о проделанной работе с использованием русского языка и языка химии
5	Физические явления в химии	Физические явления. Чистые вещества и смеси. Гомогенные и гетерогенные смеси. Смеси газообразные, жидкие и твёрдые. Способы разделения смесей: перегонка, или дистилляция, отстаивание, фильтрование, кристаллизация или выпаривание. Хроматография. Применение этих способов в лабораторной практике, на производстве и в быту. Демонстрации. Разделение двух несмешивающихся жидкостей с помощью делительной воронки. Дистиллятор и его работа. Установка для фильтрования и её работа. Установка для выпаривания и её работа. Коллекция бытовых приборов для фильтрования воздуха. Разделение красящего вещества фломастера с помощью бумажной хроматографии	<i>Различать</i> физические и химические явления, чистые вещества и смеси. <i>Классифицировать</i> смеси. <i>Приводить</i> примеры смесей различного агрегатного состояния. <i>Устанавливать</i> причинно-следственные связи между физическими свойствами веществ смеси и способами их разделения. <i>Различать</i> их, <i>описывать</i> и <i>характеризовать</i> практическое значение.

		Лабораторные опыты. 3. Ознакомление с минералами, образующими гранит. 4. Приготовление гетерогенной смеси порошков серы и железа и их разделение	
6	Практическая работа 2 (аналог работы «Очистка поваренной соли»)	Анализ почвы	<p><i>Работать</i> с лабораторным оборудованием и нагревательными приборами в соответствии с правилами техники безопасности.</p> <p><i>Выполнять</i> простейшие приёмы обращения с лабораторным оборудованием: воронкой, фильтром, спиртовкой.</p> <p><i>Наблюдать</i> за свойствами веществ и явлениями, происходящими с веществами.</p> <p><i>Описывать</i> химический эксперимент с помощью русского (родного) языка и языка химии.</p> <p><i>Делать</i> выводы по результатам проведённого эксперимента</p>
7	Атомно-молекулярное учение. Химические элементы	Химические элементы. Атомы и молекулы. и сложные вещества. Аллотропия на примере кислорода. Основные положения атомно-молекулярного учения. Ионы. Вещества молекулярного и немолекулярного строения.	<p><i>Объяснять</i>, что такое химический элемент, атом, молекула, аллотропия, ионы.</p> <p><i>Различать</i> простые и сложные вещества, вещества молекулярного и немолекулярного строения.</p> <p><i>Устанавливать</i> причинно-следственные связи между</p>

		<p>Демонстрации. Модели аллотропных модификаций углерода и серы. Получение озона</p>	<p>составом молекул и свойствами аллотропных модификаций кислорода. <i>Формулировать</i> основные положения атомно-молекулярного учения</p>
8-9	<p>Знаки химических элементов. Периодическая таблица химических элементов Д. И. Менделеева.</p>	<p>Знаки (символы) химических элементов. Информация, которую несут знаки химических элементов. Этимология названий некоторых химических элементов. Периодическая таблица химических элементов Д. И. Менделеева. Короткопериодный и длиннопериодный варианты. Периоды и группы. Главная и побочная подгруппы или А- и Б-группы. Относительная атомная масса. Демонстрации. Портреты Й. Я. Берцелиуса и Д. И. Менделеева. Короткопериодный и длиннопериодный варианты Периодической системы Д. И. Менделеева</p>	<p><i>Называть</i> и <i>записывать</i> знаки химических элементов. <i>Характеризовать</i> информацию, которую несут химических элементов. <i>Описывать</i> структуру таблицы химических элементов Д. И. Менделеева. <i>Объяснять</i> этимологические начала названий химических элементов и их отдельных групп. <i>Различать</i> короткопериодный и длиннопериодный варианты Периодической системы Д. И. Менделеева</p>

10-11	Химические формулы	Химические формулы. Индексы и коэффициенты. Относительная молекулярная масса. Массовая доля химического элемента в соединении. Информация, которую несут химические формулы	<p><i>Отображать</i> состав веществ с помощью химических формул.</p> <p><i>Различать</i> индексы и коэффициенты.</p> <p><i>Находить</i> относительную молекулярную массу вещества и массовую долю химического элемента в соединении.</p> <p><i>Транслировать</i> информацию, которую несут химические формулы</p>
12-13	Валентность	<p>Валентность. Структурные элементы с постоянной и переменной валентности</p> <p>Химические формулы</p> <p>Вывод формулы соединения по валентности</p> <p>Определение валентности химического элемента по формуле вещества.</p> <p>названия соединений, состоящих из двух химических элементов, по валентности. Закон постоянства состава веществ.</p> <p>Демонстрации. Конструирование шаростержневых моделей молекул</p>	<p><i>Объяснять</i>, что такое валентность.</p> <p><i>Понимать</i> отражение порядка соединения атомов молекулах веществ посредством структурных формул</p> <p><i>Уметь составлять</i> формулы соединений по валентности и <i>определять</i> валентность элемента по формуле его соединения</p>

14	Химические реакции. Признаки и условия их протекания	<p>Химические реакции. Реагенты и продукты реакции. Признаки химических реакций. Условия их протекания и прекращения. Реакции горения. Экзотермические и эндотермические реакции. Демонстрации. Аппарат Киппа. Разложение бихромата аммония. Горение серы и магниевой ленты.</p> <p>Лабораторные опыты. 5. Взаимодействие растворов хлоридов и иодидов калия с раствором нитрата серебра. 6. Получение гидроксида меди(II) и его взаимодействие с серной кислотой.</p> <p>7. Взаимодействие раствора соды с кислотой</p>	<p><i>Характеризовать</i> химическую реакцию и её участников (реагенты и продукты реакции). <i>Описывать</i> признаки и условия течения химических реакций.</p> <p><i>Различать</i> экзотермические и эндотермические реакции.</p> <p><i>Соотносить</i> реакции горения и экзотермические реакции.</p> <p><i>Наблюдать</i> и <i>описывать</i> химический эксперимент с помощью русского (родного) языка и языка химии</p>
15-16	Закон сохранения массы веществ. Химические уравнения	<p>Закон сохранения массы веществ. Химические уравнения. Составление химических уравнений. Информация, которую несёт химическое уравнение. Демонстрации. Портреты М. В. Ломоносова и А. Л. Лавуазье. Горение фосфора. Опыты, иллюстрирующие закон сохранения массы веществ.</p> <p>Лабораторные опыты. 8. Проверка закона сохранения массы веществ на примере взаимодействия щёлочи и кислоты. 9. Проверка</p>	<p><i>Формулировать</i> закон сохранения массы веществ. <i>Составлять</i> на его основе химические уравнения. <i>Транслировать</i> информацию, которую несут химические уравнения.</p> <p>Экспериментально <i>подтверждать</i> справедливость закона сохранения массы веществ</p>

		закона сохранения массы веществ на примере взаимодействия щёлочи и соли железа(III)	
17-18	Типы химических реакций	<p>Классификация химических реакций по составу и числу реагентов и продуктов. Типы химических реакций. Реакции соединения, разложения, замещения и обмена. Катализаторы и катализ.</p> <p>Демонстрации. Горение фосфора, растворение продукта горения в воде и исследование полученного раствора лакмусом. Взаимодействие соляной кислоты с цинком. Получение гидроксида меди(II) и его разложение при нагревании.</p> <p>Лабораторные опыты. 10. Разложение пероксида водорода с помощью оксида марганца(IV).</p> <p>11. Замещение железом меди в медном купоросе.</p>	<p><i>Классифицировать</i> химические реакции по признаку числа и состава реагентов и продуктов.</p> <p><i>Характеризовать</i> роль катализатора в протекании химической реакции.</p> <p><i>Наблюдать</i> и <i>описывать</i> химический эксперимент с помощью русского (родного) языка и языка химии</p>
19	Повторение и обобщение темы. Подготовка к контрольной работе	Тестирование, решение задач и выполнение упражнений по теме	

20	Контрольная работа	1 «Начальные понятия и законы химии»	
Важнейшие представители неорганических веществ. Количественные отношения в химии (18 ч)			
21	Воздух и его состав	<p>Состав воздуха.</p> <p>Понятие об объёмной доле (φ) компонента природной газовой смеси - воздуха</p> <p>Расчет объёма компонента газовой смеси по объёмной доле и наоборот.</p> <p>Демонстрации. Определение содержания в воздухе.</p>	<p><i>Характеризовать</i> объёмную долю компонента природной газовой смеси, как воздух, и <i>рассчитать</i> её по объёму этой смеси.</p> <p><i>Описывать</i> объёмный состав атмосферного воздуха</p> <p><i>понимать</i> значение постоянства этого состава для здоровья</p>
22	Кислород	<p>Кислород. Озон. Получение кислорода. Со- и распознавание кислорода. Химические свойства кислорода: взаимодействие с металлами, неметаллами и сложными веществами. При-кислорода. Круговорот кислорода в природе.</p> <p>Демонстрации. Получение кислорода перманганата калия и пероксида водорода. Собираание методом вытеснения воздуха и во-</p> <p>Распознавание кислорода. Горение магния, угля, серы и фосфора в кислороде</p>	<p><i>Характеризовать</i> озон, как аллотропную модификацию кислорода.</p> <p><i>Описывать</i> физические и химические свойства, получение и применение кислорода с использованием родного языка и языка химии.</p> <p><i>Устанавливать</i> причинно-следственные связи между физическими свойствами кислорода и способами его получения.</p> <p><i>Проводить, наблюдать и описывать</i> химический эксперимент по получению, собиранию и распознаванию кислорода с соблюдением правил техники безопасности</p>

23	Практическая работа 3	Получение, соби́рание и распознавание кислорода	<p><i>Работать</i> с лабораторным оборудованием и нагревательными приборами в соответствии с правилами техники безопасности.</p> <p><i>Выполнять</i> простейшие приёмы обращения с лабораторным оборудованием: собирать прибор для получения газов, проверять его на герметичность и использовать для получения кислорода.</p> <p><i>Собирать</i> кислород методом вытеснения воздуха и <i>распознавать</i> его.</p> <p><i>Наблюдать</i> за свойствами веществ и явлениями, происходящими с веществами.</p> <p><i>Описывать</i> химический эксперимент с помощью естественного (русского или родного) языка и языка химии.</p> <p><i>Составлять</i> отчёт по результатам проведенного эксперимента</p>
24	Оксиды	Оксиды. Образование названий оксидов по их формулам. Составление формул оксидов по их названиям. Представители оксидов: вода и углекислый газ, негашёная известь. Демонстрации. Коллекция оксидов	<p><i>Выделять</i> существенные признаки оксидов.</p> <p><i>Давать</i> названия оксидов по их формулам. <i>Составлять</i> формулы оксидов по их названиям. <i>Характеризовать</i> таких представителей оксидов, как вода, углекислый газ и негашёная известь</p>

		Лабораторный опыт. 12. Помутнение известковой воды при пропускании углекислого газа	
25	Водород	Водород в природе. Физические и химические свойства водорода, его получение и применение. Демонстрации. Получение, собирание и распознавание водорода. Горение водорода. Взаимодействие водорода с оксидом меди(II). Лабораторный опыт. 13. Получение водорода взаимодействием соляной кислоты	<i>Характеризовать</i> состав молекулы, и химические свойства, получение и применение водорода. <i>Устанавливать</i> причинно-следственные связи физическими свойствами и способами собирания водорода, между химическими свойствами и его применением. <i>Проводить, наблюдать и описывать</i> химический эксперимент по получению, собиранию и распознаванию водорода с соблюдением правил техники безопасности.
26	Практическая работа 4.	Получение, собирание и распознавание водо-	<i>Работать</i> с лабораторным оборудованием и нагревательными приборами в соответствии с правилами техники безопасности. <i>Выполнять</i> простейшие приемы обращения с лабораторным оборудованием: собирать прибор получения газов, проверять его на герметичность и использовать для получения водорода. <i>Собирать</i> водород методом вытеснения возду-

			<p><i>распознавать</i> его.</p> <p><i>Наблюдать</i> за свойствами веществ и явлениями, происходящими с веществами.</p> <p><i>Описывать</i> химический эксперимент с помощью естественного (русского или родного) языка и языка химии.</p> <p><i>Составлять</i> отчёт по результатам проведенного эксперимента</p>
27	Кислоты	<p>Кислоты, их состав и классификация. Индикаторы. Таблица растворимости. Соляная и серная кислоты, их свойства и применение</p> <p>Демонстрации. Коллекция минеральных кислот. Правило разбавления серой кислоты.</p> <p>Лабораторный опыт.</p> <p>14. Распознавание кислот индикаторами.</p>	<p><i>Анализировать</i> состав кислот.</p> <p><i>Распознавать</i> кислоты с помощью индикаторов.</p> <p><i>Характеризовать</i> представителей кислот: соляную и серную.</p> <p><i>Уметь</i> характеризовать растворимость соединений с помощью таблицы растворимости.</p> <p><i>Устанавливать</i> причинно-следственные связи между свойствами соляной и серной кислот и областями их применения.</p> <p><i>Осознавать</i> необходимость соблюдения правил техники безопасности при работе с кислотами.</p>

28	Соли	Соли, их состав и названия. Растворимость солей в воде. Представители солей: хлорид натрия, карбонат натрия, фосфат кальция. Демонстрации. Коллекция солей. Таблица растворимости оснований, кислот и солей в воде	<i>Характеризовать</i> соли как продукты замещения водорода в кислоте на металл. <i>Записывать</i> формулы солей по валентности. <i>Называть</i> соли по формулам. <i>Использовать</i> таблицу растворимости характеристики свойств солей. <i>Проводить</i> расчёты по формулам солей
29	Количество вещества	Постоянная Авогадро. Количество вещества. Молярная масса. Кратные единицы измерения количества вещества — миллимоль и киломиллимолярная и киломолярная массы вещества Расчеты с использованием понятий «количество вещества», «молярная масса», «постоянная Авогадро». Демонстрации. Некоторые металлы, неметаллы, соединения количеством вещества в 1 моль	<i>Объяснять</i> , что такое количество вещества — моль, постоянная Авогадро, молярная масса. <i>Решать</i> задачи с использованием понятий «количество вещества», «молярная масса», «постоянная Авогадро»
31	Молярный объем газообразных веществ	Закон Авогадро. Молярный объем газообразных веществ. Относительная плотность одного газа другому. Кратные единицы измерения — миллимолярный, киломолярный объемы газообразных веществ.	<i>Объяснять</i> , что такое молярный объем газов, нормальные условия. <i>Решать</i> задачи с использованием понятий «количество вещества», «молярная масса», «молярный объем», «постоянная Авогадро».

		<p>Расчёты с использованием понятий «количество вещества», «молярная масса», «молярный объем газов», «постоянная Авогадро».</p> <p>Демонстрации. Модель молярного объема газообразных веществ</p>	
32-33	Расчёты по химическим уравнениям	<p>Расчеты с использованием понятий «количество вещества», «молярная масса», «молярный объем газов», «число Авогадро»</p>	<p><i>Характеризовать</i> сторон химических объектов и процессов.</p> <p><i>Решать</i> задачи с использованием поняти «количество вещества», «молярная «молярны объем газов», «постоянная Авогадро»</p>
34	Вода. Основания	<p>Гидросфера. Круговорот воды в природе.</p> <p>Физические и химические свойства воды: взаимодействие с оксидами.</p> <p>Основания, их состав. Растворимость оснований. Изменение окраски индикаторов в щелочной среде. Представители щелочей: гидроксиды калия и кальция.</p> <p>Демонстрации. Коллекция оснований.</p> <p>Лабораторные опыты. 15. Изменение окраски индикаторов в щелочной среде.</p>	<p><i>Объяснять</i>, что такое «основания», «щелочи», «качественная реакция», «индикатор».</p> <p><i>Классифицировать</i> основания по растворимости</p> <p><i>Определять</i> принадлежности неорганических классов оснований по формуле.</p> <p><i>Характеризовать</i> свойства отдельных оснований.</p> <p><i>Использовать</i> таблицу растворимости для определения растворимости оснований.</p>

35	<p>Растворы.</p> <p>Массовая доля растворённого вещества</p>	<p>Растворитель и растворённое вещество. Растворение. Гидраты. Массовая доля растворённого вещества. Расчёты, связанные с использованием понятия «массовая доля растворённого вещества».</p> <p>Лабораторный опыт. 16. Ознакомление с препаратами домашней или школьной аптечки растворами пероксида водорода, спиртовой настойки иода и нашатырного спирта</p>	<p><i>Объяснять</i>, что такое «массовая доля растворённого вещества».</p> <p><i>Устанавливать</i> аналогии с объёмной долей компонентов газовой смеси</p> <p><i>Решать</i> задачи с использованием понятий «массовая доля элемента в веществе», «массовая доля растворённого вещества», «объёмная доля газообразного вещества»</p>
36	<p>Практическая работа 5</p>	<p>Приготовление растворов солей с их заданной массовой долей</p>	<p><i>Работать</i> с лабораторным оборудованием и нагревательными приборами в соответствии с правилами техники безопасности.</p> <p><i>Выполнять</i> простейшие приемы обращения с лабораторным оборудованием: с мерным цилиндром, с весами.</p> <p><i>Наблюдать</i> за свойствами веществ и явлениями, происходящими с веществами.</p> <p><i>Описывать</i> эксперимент с помощью естественного (русского или родного) языка и языка химии.</p> <p><i>Составлять</i> отчёты по результатам проведенного эксперимента</p>

			<i>Готовить</i> растворы с определенной массовой долей растворенного вещества
	Домашний эксперимент 2	Выращивание кристаллов алюмокалиевых квасцов или медного купороса	<i>Выполнять</i> безопасные в домашних условиях эксперименты, проводить наблюдения за ростом кристаллов. <i>Оформлять</i> отчёт о проделанной работе с использованием русского языка и языка химии
37	Обобщение и систематизация знаний по теме «Важнейшие представители неорганических веществ. Количественные отношения в химии»		
38	Контрольная работа по теме «Важнейшие представители неорганических веществ. Количественные отношения в химии»		
Основные классы неорганических соединений (10 ч)			
39	Оксиды: классификация и свойства	Обобщение сведений об оксидах, их классификации, названиях и свойствах. Способы получения оксидов Лабораторные опыты. 17. Взаимодействие оксида кальция с водой. 18. Помутнение известковой воды	<i>Объяснять</i> , что такое несолеобразующие оксиды, солеобразующие оксиды, основные оксиды, кислотные оксиды. <i>Характеризовать</i> общие химические свойства солеобразующих оксидов (кислотных и основных) <i>Составлять</i> уравнения реакций с участием оксидов. <i>Наблюдать</i> и <i>описывать</i> реакции с участием оксидов с помощью естественного (русского или родного) языка и языка химии.

			<i>Проводить</i> опыты, подтверждающие химические свойства оксидов с соблюдением правил техники безопасности
40	Основания: классификация и свойства	Основания, их классификация, названия и взаимодействие с кислотами, кислотными оксидами и солями. Разложение нерастворимых оснований. Способы получения оснований. Лабораторные опыты. 19. Реакция 20. Получение гидроксида меди(II) и его взаимодействие с кислотой. 21. Разложение гидроксида меди(II) при нагревании.	<i>Составлять</i> уравнения реакций с участием оснований. <i>Наблюдать</i> и <i>описывать</i> реакции с участием кислот с помощью естественного (русского или родного) языка химии. <i>Проводить</i> опыты, подтверждающие свойства оснований с соблюдением правил безопасности
41-42	Кислоты: классификация и свойства	Кислоты, их классификация и названия. Химические свойства кислот. Электрохимический ряд напряжений металлов. Взаимодействие кислот с оксидами металлов. Взаимодействие кислот с основаниями — реакция нейтрализации. Взаимодействие кислот с солями. Получение бескислородных и кислородсодержащих кислот. Лабораторные опыты. 22. Взаимодействие кислот с металлами. 23. Взаимодействие ки-	<i>Характеризовать</i> общие химические свойства кислот. <i>Составлять</i> уравнения реакций с участием кислот. <i>Наблюдать</i> и <i>описывать</i> реакции с участием кислот с помощью естественного (русского или родного) языка химии. <i>Проводить</i> опыты, подтверждающие свойства кислот, с соблюдением правил техники безопасности

43-44	Соли: классификация и свойства	Соли, их классификация и свойства. Взаимодействие солей с металлами, особенно-сти этих реакций. Взаимодействие солей с со-лями. Лабораторные опыты. 24. Ознакомление с коллекцией солей. 25. Взаимодействие суль-фата меди(II) с железом. 26. Взаимодействие солей с солями.	Различать понятия «средние соли», «кислые со-ли», «основные соли». Характеризовать общие химические свойства со-лей. <i>Составлять</i> уравнения реакций с участием солей. <i>Наблюдать</i> и <i>описывать</i> реакции с уча-стием солей с помощью естественного (русского или родного) языка и языка химии. <i>Проводить</i> опыты, подтверждающие химические свойства солей с соблюдением правил техники безопасности
45	Генетическая связь между классами неорганических веществ	Генетические ряды металла и неметалла. Ге-нетическая связь между классами неорганиче-ских веществ. Лабораторные опыты. 27. Генетическая связь на примере соединений меди	<i>Характеризовать</i> понятие «генетический ряд». <i>Иллюстрировать</i> генетическую взаимосвязь ме-жду веществами: простое вещество — оксид — гидроксид — соль. <i>Записывать</i> уравнения реакций, соответствующ-их последовательности превращений неорганических веществ различных классов.
46	Практическая работа 6	Решение экспериментальных задач	<i>Уметь</i> обращаться с лабораторным оборудовани-ем и нагревательными приборами в соответствии с правилами техники безопасности.

			<p><i>Распознавать</i> некоторые анионы и катионы.</p> <p><i>Наблюдать</i> свойства электролитов и происходящих с ними явлений.</p> <p><i>Наблюдать</i> и <i>описывать</i> реакции с участием электролитов с помощью естественного (русского или родного) языка и языка химии.</p> <p><i>Формулировать</i> выводы по результатам проведенного эксперимента</p>
47	Обобщение и систематизация знаний по теме «Основные классы неорганических соединений»		
48	Контрольная работа по теме «Основные классы неорганических соединений»		
Периодический закон и Периодическая система химических элементов Д. И. Менделеева и строение атома (8 ч)			
49	<p>Естественные семейства химических элементов.</p> <p>Амфотерность</p>	<p>Естественные семейства химических щелочные и щелочноземельные металлы, газы инертные (благородные) газы.</p> <p>Амфотерные оксиды и гидроксиды. Ком-соли.</p> <p>Лабораторные опыты. 28. Получение амфотерного гидроксида и исследование его свойств.</p>	<p><i>Объяснять</i> признаки, позволяющие объединять химических элементов в естественные семейства.</p> <p><i>Раскрывать</i> химический смысл (этимологию) на- естественных семейств</p> <p><i>Аргументировать</i> относительность названия газы»</p> <p><i>Объяснять</i>, что такое «амфотерные соединения».</p> <p><i>Наблюдать</i> и <i>описывать</i> реакций между веществ- помощью русского (родного) языка и языка хи-</p>

			<p><i>Характеризовать</i> двойственный характере свойств амфотерных оксидов и гидроксидов.</p> <p><i>Проводить</i> опыты по получению и подтверждению химических свойств амфотерных оксидов и гидроксидов с соблюдением правил техники безопасности.</p>
50	Открытие Д. И. Менделеевым Периодического закона	<p>Открытие Д. И. Менделеевым Периодического закона и создание им Периодической системы химических элементов.</p> <p>Демонстрации. Различные формы таблиц периодической системы. Моделирование построения Периодической системы Д. И. Менделеева</p>	<p><i>Различать</i> естественную и искусственную классификации.</p> <p><i>Аргументировать</i> отнесение Периодического закона к естественной классификации.</p> <p><i>Моделировать</i> химические закономерности с выделением существенных характеристик объекта и представлением их в пространственно-графической или знаково-символической форме</p>
51	Основные сведения о строении атомов.	<p>Атомы как форма существования химических элементов. Основные сведения о строении атомов. Доказательства сложности строения атомов. Опыты Резерфорда. Планетарная модель строения атома. Состав атомных ядер: протоны, нейтроны. Относительная атомная масса. Взаимосвязь понятий «протон», «нейтрон», «относительная атомная</p>	<p><i>Объяснять</i>, что такое «протон», «нейтрон», «электрон», «химический элемент», «массовое число».</p> <p><i>Описывать</i> строение ядра атома используя Периодическую систему химических элементов Д. И. Менделеева.</p> <p><i>Получать</i> информацию по химии из различных источников, <i>анализировать</i> её.</p>

		масса». Демонстрации. Модели атомов химических элементов	
52	Строение электронных уровней атомов химических элементов №№1-20 в таблице Д. И. Менделеева.	Микромир. Электроны. Строение электронных уровней атомов химических элементов № 1—20. Понятие о завершённом электронном уровне.	<i>Объяснять</i> , что такое электронный слой или энергетический уровень. <i>Составлять</i> схемы распределения электронов по электронным слоям в электронной оболочке
53	Периодический закон Д. И. Менделеева и строение атома	Изотопы. Физический смысл символики Периодической системы. Современная формулировка Периодического закона. Изменения свойств элементов в периодах и группах как функция строения электронных оболочек атомов	<i>Раскрывать</i> физический смысл: порядкового номера химического элемента, номера периода и номера группы. <i>Объяснять</i> закономерности изменения металлических и неметаллических свойств химических элементов и их соединений в периодах и группах
54-55	Характеристика химического элемента на основании его положения в	Характеристика элемента-металла и элемента-неметалла по их положению в Периодической системе химических элементов Д. И. Менделеева. Демонстрации. Модели атомов элементов 1—3-го периодов	<i>Характеризовать</i> химические элементы 1—3-го периодов по их положению в Периодической системе химических элементов Д. И. Менделеева. <i>Аргументировать</i> свойства оксидов и гидроксидов металлов и неметаллов посредством уравнений реакций

	Периодической системе		
56	Значение Периодического закона и Периодической системы химических элементов Д. И. Менделеева	Сообщения учащихся о жизни, научной и общественной деятельности Д. И. Менделеева «Периодическому закону не грозит разрушение, а только развитие и надстройки обещают»	<i>Определять</i> источники химической информации <i>Получать</i> необходимую информацию из различных источников, <i>анализировать</i> её, <i>оформлять</i> информационный продукт, <i>презентовать</i> его, <i>вести</i> научную дискуссию, <i>отстаивать</i> свою точку зрения или <i>корректировать</i> её
Химическая связь. Окислительно-восстановительные реакции (8 ч)			
57	Ионная химическая связь	Ионная химическая связь. Ионы, образованные атомами металлов и неметаллов. Схемы образования ионной связи для бинарных соединений. Ионные кристаллические решётки и физические свойства веществ с этим типом решёток. Понятие о формульной единице вещества. Демонстрации. Видеофрагменты и слайды «Ионная химическая связь». Коллекция веществ с ионной химической связью. Модели ионных	<i>Объяснять</i> , что такое ионная связь, ионы. <i>Характеризовать</i> механизм образования ионной связи. <i>Составлять</i> схемы образования ионной связи. <i>Использовать</i> знаковое моделирование. <i>Определять</i> тип химической связи по формуле вещества. <i>Приводить</i> примеры веществ с ионной связью. <i>Устанавливать</i> причинно-следственные связи между составом вещества и видом химической связи, между ионной связью и кристаллическим строением вещества

		кристаллических решёток.	между кристаллическим строением вещества и его физическими свойствами
58	Ковалентная химическая связь	Ковалентная химическая связь. Электронные и структурные формулы. Ковалентная связь. Схемы образования ковалентной связи бинарных соединений. Молекулярные и атом-кристаллические решётки, свойства веществ с типом решёток. Демонстрации. Видеофрагменты и слайды «Ковалентная химическая связь». Коллекция веществ молекулярного и атомного строения. Модели молекулярных и атомных кристаллических решёток.	<i>Объяснять</i> , что такое ковалентная связь, валент- <i>Составлять</i> схемы образования ковалентной неполярной химической связи. <i>Использовать</i> знаковое моделирование. <i>Определять</i> тип химической связи по формуле вещества. <i>Приводить</i> примеры веществ с ковалентной свя- <i>Устанавливать</i> причинно-следственные связи составом вещества и видом химической связи, ковалентной связью и кристаллическим строением вещества, между кристаллическим строением ве- и его физическими свойствами
59	Ковалентная полярная химическая связь	Электроотрицательность. Ряд электроотрицательности. Ковалентная химическая связь. Диполь. Схемы образования ковалентной полярной связи для бинарных соединений. Молекулярные и атомные кристаллические решётки, свойства веществ с типом решёток.	<i>Объяснять</i> , что такое ковалентная полярная электроотрицательность, возгонка или <i>Составлять</i> схемы образования ковалентной по- химической связи. <i>Использовать</i> знаковое моделирование. <i>Характеризовать</i> механизм образования ковалентной связи.

		<p>Демонстрации. Модели молекулярных и кристаллических решёток</p>	<p><i>Определять</i> тип химической связи по формуле вещества.</p> <p><i>Приводить</i> примеры веществ с ковалентной по- связью.</p> <p><i>Устанавливать</i> причинно-следственные связи между составом вещества и видом химической связи, между ковалентной связью и кристаллическим строением вещества, между кристаллическим строением вещества и его физическими свойствами.</p> <p><i>Составлять</i> формулы бинарных соединений по валентности и <i>находить</i> валентности элементов по формуле бинарного соединения.</p> <p><i>Использовать</i> материальное моделирование</p>
60	Металлическая химическая связь	<p>Металлическая химическая связь и металлическая кристаллическая решётка. Свойства веществ с типом решёток. Единая природа химических связей.</p> <p>Демонстрации. Видеофрагменты и слайды «Металлическая химическая связь».</p> <p>«Металлы и сплавы».</p> <p>Лабораторные опыты. 29. Изготовление</p>	<p><i>Объяснять</i>, что такое металлическая связь.</p> <p><i>Составлять</i> схемы образования металлической химической связи.</p> <p><i>Использовать</i> знаковое моделирование.</p> <p><i>Характеризовать</i> механизм металлической связи.</p> <p><i>Определять</i> тип химической связи по формуле вещества.</p>

		иллюстрирующей свойства металлической связи	<p><i>Приводить</i> примеры веществ с металлической связью. <i>Устанавливать</i> причинно-следственные связи между составом вещества и видом химической связи, между металлической связью и кристаллическим строением вещества, между кристаллическим строением вещества и его физическими свойствами.</p> <p><i>Использовать</i> материальное моделирование</p>
61	Степень	Степень окисления. Сравнение степени окислительности. Правила расчёта степеней окисления по формулам химических соединений	<p><i>Объяснять</i>, что такое «степень окислительности».</p> <p><i>Составлять</i> формулы бинарных соединений на основе общего способа их названий.</p> <p><i>Сравнивать</i> валентность и степень окисления.</p> <p><i>Рассчитывать</i> степени окисления по формулам химических соединений</p>
62	Окислительно-восстановительные реакции	Окислительно-восстановительные реакции. Определение степеней окисления для элементов образующих вещества разных классов. Реакции ионного обмена и окислительно-восстановительные реакции. Окислитель и восстановитель, окисление и восстановление. Составление уравнений окислительно-восстановительных реакций методом	<p><i>Объяснять</i>, что такое окислительно-восстановительная реакция, окислитель, восстановитель, окисление, восстановление.</p> <p><i>Классифицировать</i> химические реакции по признаку «изменение степеней окисления элементов».</p> <p><i>Определять</i> окислитель и восстановитель, продукты окисления и восстановления.</p>

		электронного баланса. Демонстрации. Взаимодействие цинка с серой, соляной кислотой, хлоридом меди(II). Горение магния. Взаимодействие хлорной и сероводородной воды	<i>Использовать</i> знаковое моделирование
63	Обобщение и систематизация знаний по темам «Периодический закон и Периодическая система химических элементов Д.И. Менделеева и строение атома» и «Строение вещества. Окислительно-восстановительные реакции»		
64	Контрольная работа по темам «Периодический закон и Периодическая система химических элементов Д.И. Менделеева и строение атома» и «Строение вещества. Окислительно-восстановительные реакции»		
Повторение	4 ч		

Тематическое планирование 9 класс

№ п/п	Наименование раздела, темы	Общее количество часов	Количество часов, отведенных на		
			контрольные работы	практические работы	проектную и исследовательскую деятельность

1	Обобщение знаний по курсу 8 класса. Химические реакции	5			
2	Химические реакции в растворах	10	1	1	
3	Неметаллы и их соединения	25	1	4	1
4	Металлы и их соединения	17	1	2	
5	Химия и окружающая среда	2		1	1
6	Обобщение знаний по химии за курс основной школы. Подготовка к Основному государственному экзамену (ОГЭ)	7	1	1	

Календарно - тематическое планирование 9 класс

№ п/п	Обобщение знаний по курсу 8 класса. Химические реакции	5	Дата	
			план	факт.
1	Классификация неорганических веществ и их номенклатура	1		
2	Классификация химических реакций	1		
3	Классификация химических реакций	1		
4	Скорость химической реакции.	1		
5	Катализ	1		
	Химические реакции в растворах	10		
6	Электролитическая диссоциация	1		
7	Основные положения теории электролитической диссоциации (ТЭД)	1		
8	Химические свойства кислот в свете теории электролитической диссоциации	1		
9	Химические свойства кислот в свете теории электролитической диссоциации	1		
10	Химические свойства оснований в свете теории электролитической диссоциации	1		
11	Химические свойства солей в свете теории электролитической диссоциации	1		
12	Понятие о гидролизе солей	1		
13	Практическая работа 1. Решение экспериментальных задач по теме «Электролитическая диссоциация»	1		
14	Обобщение и систематизация знаний по теме «Химические реакции в растворах электролитов»	1		
15	Контрольная работа 1 по теме «Химические реакции в растворах электролитов»	1		
	Неметаллы и их соединения	25		
16	Общая характеристика неметаллов	1		
17	Общая характеристика элементов VIIA группы — галогенов	1		

18	Соединения галогенов	1		
19	Практическая работа 2. «Изучение свойств соляной кислоты»	1		
20	Общая характеристика элементов VI А - халькогенов. Сера	1		
21	Сероводород и сульфиды	1		
22	Кислородные соединения серы	1		
23	Практическая работа 3. «Изучение свойств серной кислоты»	1		
24	Общая характеристика химических элементов VA группы. Азот	1		
25	Аммиак. Соли аммония	1		
26	Практическая работа 4. «Получение аммиака и изучение его свойств»	1		
27	Кислородсодержащие соединения азота	1		
28	Кислородсодержащие соединения азота	1		
29	Фосфор и его соединения	1		
30	Общая характеристика элементов IV А- группы. Углерод	1		
31	Кислородсодержащие соединения углерода	1		
32	Практическая работа 5.«Получение углекислого газа и изучение его свойств»	1		
33	Углеводороды	1		
34	Кислородсодержащие органические соединения	1		
35	Кремний и его соединения	1		
36	Силикатная промышленность	1		
37	Получение неметаллов	1		
38	Получение важнейших химических соединений	1		
39	Обобщение по теме «Неметаллы и их соединения»	1		
40	Контрольная работа по теме «Неметаллы и их соединения»	1		
	Металлы и их соединения	17		
41	Положение металлов в Периодической системе, строение атомов и кристаллов	1		
42	Общие химические свойства металлов	1		
43	Общая характеристика щелочных металлов	1		

44	Общая характеристика щелочных металлов	1		
45	Общая характеристика щелочноземельных металлов	1		
46	Общая характеристика щелочноземельных металлов	1		
47	Жёсткость воды и способы её устранения	1		
48	Практическая работа 6. «Получение жесткой воды и способы её устранения»	1		
49	Алюминий и его соединения	1		
50	Железо и его соединения	1		
51	Железо и его соединения	1		
52	Практическая работа 7 «Решение экспериментальных задач по теме «Металлы»	1		
53	Коррозия металлов и способы защиты от неё	1		
54	Металлы в природе	1		
55	Понятие о металлургии	1		
56	Обобщение знаний по теме «Металлы»	1		
57	Контрольная работ 3 по теме «Металлы»	1		
	Химия и окружающая среда	2		
58	Химическая организация планеты Земля	1		
59	Охрана окружающей среды от химического загрязнения	1		
	Обобщение знаний по химии за курс основной школы. Подготовка к Основному государственному экзамену (ОГЭ)	7		
60	Вещества	1		
61	Химические реакции	1		
62	Основы неорганической химии	1		
63	Основы неорганической химии	1		
64	Повторение и обобщение по теме. Подготовка к контрольной работе	1		
65	Контрольная работа №4 «Итоговая по курсу основной школы»	1		
66	Анализ контрольной работы. Подведение итогов года.	1		

**Тематическое планирование 9 класса
(2 ч в неделю, всего 66 ч)**

Номера уроков п/п	Тема урока	Основное содержание урока	Характеристика основных видов деятельности обучающихся (на уровне учебных действий)
Повторение и обобщение сведений по курсу 8 класса. Химические реакции (5 ч)			
1	Классификация неорганических веществ и их номенклатура	Бинарные соединения. Оксиды солеобразующие и несолеобразующие. Гидроксиды: основания, амфотерные, кислоты. Средние, кислые, основные соли. Демонстрации. Ознакомление с коллекциями металлов и неметаллов. Ознакомление с коллекциями оксидов, кислот и солей	<i>Характеризовать</i> оксиды, гидроксиды (основания, амфотерные гидроксиды, кислородсодержащие кислоты) и соли по плану: состав, способы образования названий, характерные свойства и получение. <i>Классифицировать</i> оксиды, гидроксиды (основания, амфотерные гидроксиды, кислородсодержащие кислоты) и соли по различным признакам.
2-3	Классификация химических реакций по различным основаниям	Обобщение сведений о химических реакциях. Классификация химических реакций по различным основаниям: составу и числу реагирующих и образующихся веществ, тепловому	<i>Объяснять</i> понятия «химическая реакция», «реакции соединения», «реакции разложения», «реакции обмена», «реакции замещения», «реакции нейтрализации», «экзотермические реакции»,

	<p>элементов, образующих реагирующие вещества, фазе, использованию катализатора.</p> <p>Лабораторные опыты. 1. Взаимодействие аммиака и хлороводорода. 2. Реакция нейтрализации. 3. Наблюдение теплового эффекта реакции нейтрализации. 4. Взаимодействие серной кислоты с оксидом меди(II). 5. Разложение пероксида водорода с помощью каталазы картофеля</p>	<p>реакции», «окислительно-восстановительные реакции», «гомогенные реакции», «гетерогенные реакции», «каталитические реакции», «некаталитические реакции», «тепловой эффект химической реакции». <i>Классифицировать</i> химические реакции по различным основаниям.</p> <p><i>Определять</i> окислитель и восстановитель, процессы окисления и восстановления.</p> <p><i>Наблюдать и описывать</i> реакции между веществ-</p>
--	---	--

4-5	Понятие о скорости химической реакции. Катализ	<p>Понятие о скорости химической реакции. Факторы, влияющие на скорость химических реакций: природа реагирующих веществ, их концентрация, температура, площадь соприкосновения, наличие катализатора. Катализ. Демонстрации. Зависимость скорости химической реакции от природы реагирующих веществ. Зависимость скорости химической реакции от концентрации реагирующих веществ. Зависимость скорости химической реакции от площади соприкосновения реагирующих веществ («кипящий слой»). Зависимость скорости химической реакции от температуры реагирующих веществ. Лабораторные опыты. 6. Зависимость скорости химической реакции от природы реагирующих веществ на примере взаимодействия растворов тиосульфата натрия и хлорида бария, тиосульфата на-</p>	<p><i>Объяснять</i>, что такое «скорость химической реакции». <i>Аргументировать</i> выбор единиц измерения V_p. <i>Устанавливать</i> причинно-следственные связи влияния различных факторов на скорость химических реакций. <i>Наблюдать</i> и <i>описывать</i> реакцию между веществами с помощью русского (родного) языка и языка химии <i>Проводить</i> опыты, подтверждающие зависимость скорости химической реакции от различных факторов</p>
		<p>при взаимодействии их с железом. 9. Зависимость скорости химической реакции от температуры. 10. Зависимость скорости химической реакции от концентрации. 11. Зависимость скорости химической реакции от площади соприкосновения реагирующих веществ. 12. Зависимость скорости химической реакции от</p>	
Химические реакции в растворах (10 ч)			

6	Электролитическая диссоциация	<p>Понятие об электролитической диссоциации. Электролиты и неэлектролиты. Механизм диссоциаций электролитов с различным характером связи. Степень электролитической диссоциации. Сильные и слабые электролиты. Демонстрации. Испытание веществ и их растворов на электропроводность</p> <p>Лабораторные опыты. 13. Диссоциация сла-</p>	<p><i>Характеризовать</i> понятия «электролитическая диссоциация», «электролиты», «неэлектролиты».</p> <p><i>Устанавливать</i> причинно-следственные связи между природой электролита и степенью его диссоциации.</p> <p><i>Устанавливать</i> причинно-следственные связи между типом химической связи в электролите и</p>
7	Основные положения теории электролитической диссоциации (ТЭД)	<p>Основные положения теории электролитической диссоциации. Классификация ионов и их свойства. Кислоты, основания и соли как электролиты. Их классификация и диссоциация. Демонстрации. Зависимость электропроводности уксусной кислоты от концентрации. Движение окрашенных ионов в электрическом поле.</p>	<p><i>Характеризовать</i> понятия «степень диссоциации», «сильные электролиты», «слабые электролиты», «катионы», «анионы», «кислоты», «основания», «соли». <i>Составлять</i> уравнения электролитической диссоциации кислот, оснований и солей. <i>Иллюстрировать</i> примерами основные положения теории электролитической диссоциации. <i>Различать</i> компоненты доказательств (тезисов,</p>
8—9	Химические свойства кислот в свете теории	<p>Общие химические свойства кислот: изменение окраски индикаторов, взаимодействие с металлами, оксидами и гидроксидами металлов и солями.</p>	<p><i>Характеризовать</i> общие химические свойства кислот с позиций теории электролитической диссоциации. <i>Составлять</i> молекулярные, полные и сокращённые</p>

<p>электролитическо й диссоциации</p>	<p>Молекулярные и ионные (полные и сокращённые) уравнения реакций. Химический смысл сокращённых уравнений. Условия протекания реакций между электролитами до конца. Ряд активности металлов. Лабораторные опыты. 14. Изменение окраски индикаторов в кислотной среде. 15. Реакция нейтрализации раствора щёлочи различными кислотами. 16. Получение гидроксида меди(II) и его взаимодействие с различными кислотами.</p>	<p>ионные уравнения реакций с участием кислот. <i>Аргументировать</i> возможность протекания реакций с участием кислот на основе правила Бертолле и ряда активности металлов. <i>Проводить</i> опыты, подтверждающие химические свойства кислот, с соблюдением правил техники безопасности. <i>Наблюдать</i> и <i>описывать</i> реакции с участием кислот с помощью русского (родного) языка и языка химии</p>
---	---	--

10	Химические свойства оснований в свете теории электролитической диссоциации	<p>Общие химические свойства щелочей: взаимодействие с кислотами, оксидами неметаллов, солями. Общие химические свойства нерастворимых оснований: взаимодействие с кислотами, разложение при нагревании.</p> <p>Лабораторные опыты. 24. Изменение окраски индикаторов в щелочной среде. 25. Взаимодействие щелочей с углекислым газом. 26. Качественная реакция на катион аммония.</p> <p>27. Получение гидроксида меди(II) и его разложение</p>	<p><i>Составлять</i> молекулярные, полные и сокращенные ионные уравнения реакций с участием оснований. <i>Аргументировать</i> возможность протекания реакций с участием оснований на основе правила Бертолле.</p> <p><i>Проводить</i> опыты, подтверждающие химические свойства оснований, с соблюдением правил техники безопасности</p> <p><i>Наблюдать</i> и <i>описывать</i> реакции с участием кислот с помощью русского (родного) языка и языка химии</p>
11	Химические свойства солей в свете теории электролитической диссоциации	<p>Общие химические свойства средних солей: взаимодействие с кислотами, щелочами, солями и металлами. Взаимодействие кислых солей со щелочами.</p> <p>Лабораторные опыты. 28. Взаимодействие карбонатов с кислотами. 29. Получение гидроксида</p>	<p><i>Характеризовать</i> общие химические свойства солей с позиций теории электролитической диссоциации. <i>Составлять</i> молекулярные, полные и сокращенные ионные уравнения реакций с участием солей.</p> <p><i>Аргументировать</i> возможность протекания реакций с участием солей на основе правила Бертолле.</p>

		железа(III). 30. Взаимодействие железа с раствором сульфата меди(II)	<i>Проводить</i> опыты, подтверждающие химические свойства солей, с соблюдением правил техники безопасности. <i>Наблюдать</i> и <i>описывать</i> реакции с участием со-
12	Понятие о гидролизе солей	Гидролиз, как обменное взаимодействие солей с водой. Гидролиз соли сильного основания и слабой кислоты. Гидролиз соли слабого основания и сильной кислоты. Шкала pH. Демонстрации. Определение характера среды в растворах солей.	<i>Устанавливать</i> зависимость между составом соли и характером гидролиза <i>Анализировать</i> среду раствора соли с помощью индикаторов <i>Прогнозировать</i> тип гидролиза соли на основе анализа его формулы
13	Практическая работа 1. Решение экспериментальных задач по теме «Электролитическая диссоциация»	Свойства кислот, оснований, оксидов и солей в свете теории электролитической диссоциации и окислительно-восстановительных реакций.	<i>Уметь</i> обращаться с лабораторным оборудованием и нагревательными приборами в соответствии с правилами техники безопасности. <i>Наблюдать</i> свойства электролитов и происходящих с ними явлений. <i>Наблюдать</i> и <i>описывать</i> реакции с участием электролитов с помощью естественного (русского или родного) языка и языка химии. <i>Формулировать</i> выводы по результатам прове-
14	Обобщение и систематизация знаний по теме «Химические реакции в растворах электролитов»		
15	Контрольная работа 1 по теме «Химические реакции в растворах электролитов»		

	<p>Общая характеристика неметаллов</p>	<p>Строение атомов неметаллов и их положение в Периодической системе. Ряд электроотрицательности. Кристаллические решётки неметаллов — простых веществ. Аллотропия и её причины. Физические свойства неметаллов. Общие химические свойства неметаллов: окислительные и восстановительные.</p>	<p><i>Объяснять</i>, что такое неметаллы. <i>Сравнивать</i> аллотропные видоизменения кислорода. <i>Раскрывать</i> причины аллотропии. <i>Характеризовать</i> химические элементы-неметаллы и простые вещества-неметаллы: строение, физические и химические свойства неметаллов.</p>
17			<p><i>Объяснять</i> зависимость окислительно-</p>

			<p>соблюдением правил техники безопасности.</p> <p><i>Выполнять</i> расчеты по химическим формулам и уравнениям реакций, протекающих с участием соединений галогенов.</p>
19	Практическая работа 2. «Изучение свойств соляной кислоты»	<p>Соляная кислота - сильный электролит. Типичные реакции кислот: взаимодействие с металлами, основными и амфотерными оксидами, основаниями и амфотерными гидроксидами, солями.</p> <p>Качественная реакция на хлорид-ион.</p>	<p><i>Уметь</i> обращаться с лабораторным оборудованием и нагревательными приборами в соответствии с правилами техники безопасности.</p> <p><i>Наблюдать</i> свойства электролитов и происходящих с ними явлений.</p> <p><i>Наблюдать</i> и <i>описывать</i> реакции с участием электролитов с помощью естественного (русского или родного) языка и языка химии.</p> <p><i>Формулировать</i> выводы по результатам прове-</p>
20	Общая характеристика элементов VI A - галогенов. Сера	<p>Общая характеристика элементов VI A - группы. Сера в природе и её получение. Аллотропные модификации серы и их свойства. Химические свойства серы и её применение.</p> <p>Демонстрации. Взаимодействие серы с металлами. Горение серы в кислороде</p>	<p><i>Давать</i> общую характеристику атомам, простым веществам и соединениям халькогенов в зависимости от их положения в Периодической системе.</p> <p><i>Характеризовать</i> строение, аллотропия, физические и химические свойства, получение и применение серы. <i>Устанавливать</i> причинно-следственные связи между строением атома, химической связью, типом кристаллической решетки серы, её физическими и химическими свойствами.</p> <p><i>Выполнять</i> расчёты по химическим формулам и уравнениям реакций, протекающих с участием</p>
21	Сероводород и сульфиды	<p>Сероводород: строение молекулы, физические и химические, получение и значение. Сероводородная кислота. Сульфиды и их значение.</p>	<p><i>Характеризовать</i> состав, физические и химические свойства, получение и применение соединений серы в степени окисления -2 с использовани-</p>

		<p>Качественная реакция на сульфид-ион</p>	<p><i>Называть</i> соединения серы в степени окисления -2 по формуле и <i>составлять</i> формулы по их названию. <i>Составлять</i> молекулярные и ионные уравнения реакций, характеризующие химические свойства соединений серы в степени окисления -2.</p> <p><i>Описывать</i> процессы окисления-восстановления, <i>определять</i> окислитель и восстановитель и <i>составлять</i> электронный баланс в реакциях с участием серы в степени окисления -2.</p>
22	<p>Кислородные соединения серы</p>	<p>Оксид серы(IV), сернистая кислота, сульфиты. Качественная реакция на сульфит-ион. Оксид серы(VI), серная кислота, сульфаты. Кристаллогидраты. Качественная реакция на сульфат-ион.</p> <p>Демонстрации. Обесцвечивание окрашенных тканей и цветов сернистым газом. Взаимодействие концентрированной серной кислоты с медью. Обугливание органических веществ концентрированной серной кислотой.</p> <p>Лабораторные опыты. 32. Качественные реакции на сульфат-ионы.</p>	<p><i>Записывать</i> формулы оксидов серы, <i>называть</i> их, <i>описывать</i> свойства на основе знаний о кислотных оксидах.</p> <p><i>Характеризовать</i> состав, физические и химические свойства серной кислоты как электролита с использованием русского (родного) языка и языка химии.</p> <p><i>Составлять</i> молекулярные и ионные уравнения реакций, характеризующих химические свойства серной кислоты.</p> <p><i>Распознавать</i> сульфат-ионы.</p> <p><i>Характеризовать</i> свойства концентрированной серной кислоты как окислителя с использованием русского (родного) языка и языка химии.</p> <p><i>Составлять</i> уравнения окислительно-восстановительных реакций методом электронно-</p>

			кислоты. <i>Наблюдать и описывать</i> химический экспери-
23	Практическая работа 3. «Изучение свойств серной кислоты»	Серная кислота - сильный электролит. Свойства разбавленной серной кислоты, как типичной кислоты: взаимодействие с металлами, основными и амфотерными оксидами, основаниями и амфотерными гидроксидами, солями. Качественная реакция на сульфат-ион.	<i>Уметь</i> обращаться с лабораторным оборудованием и нагревательными приборами в соответствии с правилами техники безопасности. <i>Наблюдать</i> свойства электролитов и происходящих с ними явлений. <i>Наблюдать и описывать</i> реакции с участием электролитов с помощью естественного (русского или родного) языка и языка химии. <i>Формулировать</i> выводы по результатам прове-
24	Общая характеристика химических элементов VA группы. Азот	Общая характеристика элементов VA группы. Азот, строение атома и молекулы. Физические и химические свойства и применение азота. Азот в природе и его биологическая роль. Демонстрация. Диаграмма «Состав воздуха». Видеофрагменты и слайды «Птичьи базары»	<i>Давать</i> общую характеристику атомам, простым веществам и соединениям пниктогенов в зависимости от их положения в Периодической системе. <i>Характеризовать</i> строение, физические и химические свойства, получение и применение азота с использованием русского (родного) языка и языка химии. <i>Называть</i> соединения азота по формуле и составлять формулы по их названию. <i>Устанавливать</i> причинно-следственные связи между строением атома и молекулы, видом химической связи, типом кристаллической решётки азота и его физическими и химическими свойст-
25	Аммиак. Соли аммония	Аммиак, строение молекулы и физические свойства. Аммиачная вода, нашатырный спирт, гидрат аммиака. Донорно-акцепторный механизм	<i>Характеризовать</i> состав, строение молекулы, физические и химические свойства, получение и применение аммиака с использованием русского

		<p>Соли аммония и их применение. Качественная реакция на катион аммония.</p> <p>Демонстрации. Получение, сборание и распознавание аммиака. Разложение бихромата аммония.</p> <p>Лабораторные опыты.</p> <p>33. Качественная реакция на катион аммония</p>	<p>формулы по их названиям.</p> <p><i>Записывать</i> молекулярные и ионные уравнения реакций, характеризующие химические свойства аммиака и солей аммония.</p> <p><i>Составлять</i> уравнения окислительно-восстановительных реакций с участием аммиака с помощью электронного баланса.</p> <p><i>Устанавливать</i> причинно-следственные связи между видами химических связей, типами кристаллических решёток аммиака и солей аммония и их физическими и химическими свойствами.</p> <p><i>Проводить, наблюдать и описывать</i> химический эксперимент по распознаванию ионов аммония с соблюдением правил техники безопасности.</p>
26	<p>Практическая работа 4.</p> <p>«Получение аммиака и изучение его свойств»</p>	<p>Получение, сборание и распознавание аммиака. Изучение растворимости аммиака в воде и характеристика основных свойств гидрата аммиака. Качественная реакция на катион аммония</p>	<p><i>Получать, собирать и распознавать</i> аммиак <i>Обращаться</i> с лабораторным оборудованием и нагревательными приборами в соответствии с правилами техники безопасности.</p> <p><i>Наблюдать и описывать</i> химический эксперимент с помощью русского (родного) языка и языка химии. <i>Формулировать</i> выводы по результатам проведенного эксперимента.</p> <p><i>Сотрудничать</i> в процессе учебного взаимодействия</p>

27-28	Кислородсодержащие соединения азота	Оксиды азота: несолеобразующие и кислотные. Азотистая кислота и нитриты. Азотная кислота, её получение и свойства. Нитраты. Демонстрации. Взаимодействие концентрированной азотной кислоты с медью.	<i>Характеризовать</i> состав, физические и химические свойства, получение и применение оксидов азота с использованием русского (родного) языка и языка химии. <i>Составлять</i> молекулярные и ионные уравнения
-------	-------------------------------------	---	---

	<p>Горение чёрного пороха. Разложение нитрата калия и горение древесного угля в нём.</p> <p>Лабораторные опыты. 34. Химические свойства азотной кислоты, как электролита</p>	<p>реакций, характеризующие химические свойства оксидов азота.</p> <p><i>Устанавливать</i> причинно-следственные связи между видом химической связи, типом кристаллической решётки оксидов азота и их физическими и химическими свойствами.</p> <p><i>Характеризовать</i> состав, физические и химические свойства азотной кислоты как электролита, применение с использованием русского (родного) языка и языка химии.</p> <p><i>Записывать</i> молекулярные и ионные уравнения реакций, характеризующие химические свойства азотной кислоты как электролита.</p> <p><i>Проводить, наблюдать и описывать</i> химический эксперимент, характеризующий свойства азотной кислоты как электролита, с соблюдением правил техники безопасности.</p> <p><i>Характеризовать</i> азотную кислоту как окислитель.</p> <p><i>Составлять</i> уравнения окислительно-восстановительных реакций характеризующих химические свойства азотной кислоты как окислителя, с помощью электронного баланса.</p> <p><i>Проводить, наблюдать и описывать</i> химический эксперимент, характеризующий свойства азотной кислоты как окислителя, с соблюдением правил техники безопасности</p>
--	---	--

29	Фосфор и его соединения	<p>Фосфор, строение атома и аллотропия. Фосфиды. Фосфин. Оксид фосфора(У) и ортофосфорная кислота. Фосфаты. Фосфорные удобрения. Инсектициды.</p> <p>Демонстрации. Образцы природных соединений фосфора. Горение фосфора на воздухе и в</p>	<p><i>Характеризовать</i> строение, аллотропию, физические и химические свойства, получение и применение фосфора с использованием русского (родного) языка и языка химии.</p> <p>Самостоятельно <i>описывать</i> свойства оксид фосфора(У) как кислотного оксида и свойства ортофосфорной</p>
		<p>кислороде. Получение белого фосфора и испытание его свойств</p> <p>Лабораторные опыты. 35. Качественные реакции на фосфат-ион</p>	<p>кислоты.</p> <p><i>Иллюстрировать</i> эти свойства уравнениями соответствующих реакций.</p> <p><i>Проводить, наблюдать</i> и <i>описывать</i> химический эксперимент с соблюдением правил техники безопасности.</p> <p><i>Распознавать</i> фосфат-ионы</p>

30	Общая характеристика элементов IV А- группы. Углерод	Общая характеристика элементов IV А- группы: особенности строения атомов, простых веществ и соединений в зависимости от положения элементов в Периодической системе. Углерод. Аллотропные модификации: алмаз, графит. Аморфный углерод и его сорта: сажа, активированный уголь. Адсорбция. Химические свойства углерода. Коксохимическое производство и его продукция. Карбиды. Демонстрации. Коллекция «Образцы природных соединений углерода». Портрет Н. Д. Зе-	<i>Давать</i> общую характеристику атомам, простым веществам и соединениям элементов IV А- группы в зависимости от их положения в Периодической системе. <i>Характеризовать</i> строение, аллотропию, физические и химические свойства, получение и применение аморфного углерода и его сортов с использованием русского (родного) языка и языка химии. <i>Сравнивать</i> строение и свойства алмаза и графита. <i>Описывать</i> окислительно-восстановительные свойства углерода.
31	Кислородсодержащие соединения углерода	Оксид углерода(II): строение молекулы, получение и его свойства. Оксид углерода(IV): строение молекулы, получение и его свойства. Угольная кислота. Соли угольной кислоты: карбонаты и гидрокарбонаты. Техническая и пищевая сода. Лабораторные опыты. 36. Получение и свойства угольной кислоты. 37. Качественная реакция на карбонат-ион	<i>Характеризовать</i> состав, физические и химические свойства, получение и применение оксидов углерода с использованием русского (родного) языка и языка химии. <i>Устанавливать</i> причинно-следственные связи между видами химических связей, типами кристаллических решёток оксидов углерода, их физическими и химическими свойствами, а также применением. <i>Соблюдать</i> правила техники безопасности при

			<p><i>Характеризовать</i> состав, физические и химические свойства, получение и применение угольной кислоты и её солей (карбонатов и гидрокарбонатов) с использованием русского (родного) языка и языка химии.</p> <p><i>Иллюстрировать</i> зависимость свойств солей угольной кислоты от их состава.</p> <p><i>Проводить, наблюдать</i> и <i>описывать</i> химический эксперимент с соблюдением правил техники безопасности.</p> <p><i>Распознавать</i> карбонат-ион.</p> <p><i>Выполнять</i> расчёты по химическим формулам и уравнениям реакций, протекающих с участием соединений углерода</p>
32	Практическая работа 5. «Получение углекислого газа и изучение его свойств»	Получение, собирание и распознавание углекислого газа. Изучение растворимости углекислого газа в воде и характеристика кислотных свойств угольной кислоты. Качественная реакция на карбонат- и гидрокарбонат-ионы	<p><i>Получать, собирать</i> и <i>распознавать</i> углекислый газ <i>Обращаться</i> с лабораторным оборудованием и нагревательными приборами в соответствии с правилами техники безопасности.</p> <p><i>Наблюдать</i> и <i>описывать</i> химический эксперимент с помощью русского (родного) языка и языка химии. <i>Формулировать</i> выводы по результатам проведенного эксперимента.</p> <p><i>Сотрудничать</i> в процессе учебного взаимодействия</p>

33	Углеводороды	<p>Неорганические и органические вещества. Углеводороды. Химическое строение органических веществ, как порядок соединения атомов в молекуле по валентности.</p> <p>Метан, этан, как предельные углеводороды. Этилен и ацетилен, как непредельные (нена-</p>	<p><i>Характеризовать</i> особенности состава и свойств органических соединений.</p> <p><i>Различать</i> предельные и непредельные углеводороды.</p> <p><i>Называть и записывать</i> формулы (молекулярные и структурные) важнейших представите-</p>
		<p>Качественные реакции на непредельные соединения.</p> <p>Демонстрации. Модели молекул метана, этана, этилена и ацетилена. Взаимодействие этилен с бромной водой и раствором перманганата калия.</p>	<p>непредельного строения.</p> <p><i>Наблюдать</i> за ходом химического эксперимента, описывать его и делать выводы на основе наблюдений.</p> <p><i>Фиксировать</i> результаты эксперимента с помощью русского (родного) языка, а также с помощью химических формул и уравнений.</p>
34	Кислородсодержащие органические соединения	<p>Этиловый спирт, его получение, применение и физиологическое действие. Трехатомный спирт глицерин. Качественная реакция на многоатомные спирты. Уксусная - представитель класса карбоновых кислот.</p> <p>Демонстрации. Общие химические свойства кислот на примере уксусной кислоты. Качественная реакция на многоатомные спирты</p>	<p><i>Характеризовать</i> спирты, как кислородсодержащие органические соединения.</p> <p><i>Классифицировать</i> спирты по атомности.</p> <p><i>Называть</i> представителей одно- и трёхатомных спиртов и записывать из формулы.</p> <p><i>Характеризовать</i> кислоты, как кислородсодержащие органические соединения.</p> <p><i>Называть</i> представителей предельных и непредельных карбоновых кислот и записывать из</p>

35	Кремний и его соединения	<p>Кремний, строение его атома и свойства. Кремний в природе. Силициды и силан. Оксид кремния(!У). Кремниевая кислота и её соли.</p> <p>Демонстрации. Коллекция «Образцы природных соединений кремния». Коллекция стекла, керамики, цемента и изделий из них.</p> <p>Лабораторные опыты. 38. Пропускание углекислого газа через раствор силиката натрия</p>	<p><i>Характеризовать</i> строение атомов и кристаллов, физические и химические свойства, получение и применение кремния с использованием русского (родного) языка и языка химии.</p> <p><i>Устанавливать</i> причинно-следственные связи между строением атома, видом химической связи, типом кристаллической решётки кремния, его физическими и химическими свойствами.</p> <p><i>Выполнять</i> расчёты по химическим формулам и уравнениям реакций, протекающих с участием кремния и его соединений.</p> <p><i>Характеризовать</i> состав, физические и химические свойства, получение и применение соединений кремния с использованием русского (родно-</p>
			<p><i>Описывать</i> важнейшие типы природных соединений кремния как основного элемента литосферы</p>
36	Силикатная промышленность	<p>Производство стекла и цемента. Продукция силикатной промышленности: оптическое волокно, керамика, фарфор, фаянс. Оптическое волокно. Демонстрации. Коллекция продукции силикатной промышленности. Видеофрагменты и слайды «Производство стекла и</p>	<p><i>Характеризовать</i> силикатную промышленность и её основную продукцию.</p> <p><i>Устанавливать</i> аналогии между различными отраслями силикатной промышленности</p>

37	Получение неметаллов	<p>Неметаллы в природе. Фракционная перегонка жидкого воздуха, как способ получения кислорода, азота, аргона. Получение фосфора, кремния, хлора, иода. Электролиз растворов. Демонстрации. Коллекция «Природные соединения неметаллов». Видеофрагменты и слайды «Фракционная перегонка жидкого воздуха».</p>	<p><i>Описывать</i> нахождение неметаллов в природе. <i>Характеризовать</i> фракционную перегонку жидкого воздуха как совокупность физических процессов. <i>Аргументировать</i> отнесение активных неметаллов к окислительно-восстановительным процессам</p>
38	Получение важнейших химических соединений	<p>Получение серной кислоты: сырьё, химизм, технологическая схема, метод кипящего слоя, принципы теплообмена, противотока и циркуляции. Олеум. Производство аммиака: сырьё, химизм, технологическая схема. Демонстрации. Модели аппаратов для производства серной кислоты. Модель кипящего слоя. Модель колонны синтеза аммиака. Видеофрагменты и слайды «Производство серной кислоты». Видеофрагменты</p>	<p><i>Характеризовать</i> химизм, сырьё, аппаратуру, научные принципы и продукцию производства серной кислоты. <i>Сравнивать</i> производство серной кислоты с производством аммиака</p>

		и слайды «Производство аммиака». Коллекция «Сырьё для получения серной кислоты».	
39	Обобщение по теме «Неметаллы и их соединения»	Урок-упражнение с использованием самостоятельной работы по выполнению проверочных тестов, заданий и упражнений	<p><i>Проводить</i> оценку собственных достижений в усвоении темы.</p> <p><i>Корректировать</i> свои знания в соответствии с планируемым результатом</p> <p><i>Получать</i> химическую информацию из различных источников.</p> <p><i>Представлять</i> информацию по теме «Неметаллы» в виде таблиц, схем, опорного конспекта в</p>
40	Контрольная работа по теме «Неметаллы и их соединения»		
Металлы и их соединения (17 ч)			
41	Положение металлов в Периодической системе, строение атомов и кристаллов	<p>Положение металлов в Периодической системе химических элементов Д. И. Менделеева, строение их атомов и кристаллов. Металлическая связь и металлическая кристаллическая решётка.</p> <p>Физические свойства металлов: электро- и теплопроводность, отражающая способность, пластичность. Сплавы чёрные и цветные</p>	<p><i>Объяснять</i>, что такое металлы.</p> <p><i>Различать</i> формы существования металлов: элементы и простые вещества.</p> <p><i>Характеризовать</i> химические элементы-металлы по их положению в Периодической системе Д. И. Менделеева. <i>Прогнозировать</i> свойства незнакомых металлов по положению в Периодической системе химических элементов Д. И. Менделеева.</p> <p><i>Устанавливать</i> причинно-следственные связи между строением атома, видом химической связи, типом кристаллической решётки металлов — простых веществ и их соединений</p>

42	Общие химические свойства металлов	Металлы как восстановители. Электрохимический ряд напряжений. Взаимодействие металлов с неметаллами, оксидами, кислотами, солями. Аллюминотермия.	<p><i>Объяснять</i>, что такое ряд активности металлов. <i>Применять</i> его для характеристики химических свойств простых веществ-металлов. <i>Обобщать</i> систему химических свойств металлов как</p>
		<p>Демонстрации. Взаимодействие натрия, лития и кальция с водой. Горение натрия, магния и железа в кислороде. Вспышка термитной смеси.</p> <p>Взаимодействие смеси порошков серы и железа, цинка и серы. Взаимодействие алюминия с кислотами, щелочами и водой. Взаимодействие железа и меди с хлором. Взаимодействие меди с концентрированной серной кислотой и азотной кислотой (разбавленной и концентрированной).</p> <p>Лабораторный опыт. 39. Взаимодействие железа с раствором сульфата меди(II)</p>	<p>«восстановительные свойства».</p> <p><i>Составлять</i> молекулярные уравнения реакций, характеризующих химические свойства металлов в свете учения об окислительно-восстановительных процессах, а реакции с участием электролитов, представлять также и в ионном виде.</p> <p><i>Наблюдать</i> и <i>описывать</i> реакции между веществами с помощью русского (родного) языка и языка химии. Самостоятельно <i>проводить</i> опыты, подтверждающие химические свойства металлов с соблюдением правил техники безопасности</p>

43-44	Общая характеристика щелочных металлов	<p>Строение атомов и простых веществ. Зависимость физических и химических свойств щелочных металлов от зарядов ядер их атомов. Оксиды и гидроксиды щелочных металлов, их получение, свойства, применение. Важнейшие соли щелочных металлов, их значение в живой и неживой природе и в жизни человека.</p> <p>Демонстрации. Окраска пламени соединениями щелочных металлов</p>	<p><i>Объяснять</i> этимологию названия группы «щелочные металлы».</p> <p><i>Давать</i> общую характеристику щелочным металлам по их положению в Периодической системе химических элементов Д. И. Менделеева.</p> <p><i>Характеризовать</i> строение, физические и химические свойства щелочных металлов в свете общего, особенного и единичного.</p> <p><i>Предсказывать</i> физические и химические свойства оксидов и гидроксидов щелочных металлов на основе их состава и строения и подтверждать прогнозы уравнениями соответствующих реакций.</p>
45-46	Общая характеристика щелочноземельных металлов	<p>Строение атомов и простых веществ. Зависимость физических и химических свойств щелочноземельных металлов от зарядов ядер их атомов. Оксиды и гидроксиды щелочноземельных металлов, их получение, свойства и применение. Важнейшие соли щелочноземельных металлов, их</p>	<p><i>Объяснять</i> этимологию названия группы «щелочноземельные металлы».</p> <p><i>Давать</i> общую характеристику металлам НА группы (щелочно-земельным металлам) по их положению в Периодической системе химических элементов Д. И. Менделеева.</p>

		<p>значение в природе и жизни человека. Карбонаты и гидрокарбонаты кальция.</p> <p>Демонстрации. Окраска пламени соединениями щёлочноземельных металлов. Гашение извести водой.</p> <p>Лабораторный опыт. 40. Получение известковой воды и опыты с ней</p>	<p><i>Характеризовать</i> строение, физические и химические свойства щёлочно-земельных металлов в свете общего, особенного и единичного.</p> <p><i>Предсказывать</i> физические и химические свойства оксидов и гидроксидов металлов НА группы на основе их состава и строения и <i>подтверждать</i> прогнозы уравнениями соответствующих реакций.</p> <p><i>Проводить расчёты по химическим формулам и</i></p>
47	Жёсткость воды и способы её устранения	<p>Жёсткость воды: временная и постоянная. Способы устранения временной жёсткости. Способы устранения постоянной жёсткости. Иониты.</p> <p>Демонстрации. Получение жёсткой воды взаимодействием углекислого с известковой водой. Устранение временной жёсткости кипячением и добавкой соды. Устранение посто-</p>	<p><i>Объяснять</i>, что такое «жёсткость воды».</p> <p><i>Различать</i> временную и постоянную жесткость воды. <i>Предлагать</i> способы устранения жесткости воды. <i>Проводить, наблюдать</i> и <i>описывать</i> химический эксперимент, с соблюдением правил техники безопасности</p>
48	Практическая работа 6. «Получение жесткой воды и способы её устранения»	<p>Получение жёсткой воды взаимодействием углекислого с известковой водой. Устранение временной жёсткости кипячением и добавкой соды. Устранение постоянной жёсткости добавкой соды. Испытание жёсткой воды раствором мыла</p>	<p><i>Получать, собирать</i> и <i>распознавать</i> углекислый газ <i>Обращаться</i> с лабораторным оборудованием и нагревательными приборами в соответствии с правилами техники безопасности.</p> <p><i>Наблюдать</i> и <i>описывать</i> химический эксперимент с помощью русского (родного) языка и языка химии. <i>Формулировать</i> выводы по результатам проведенного эксперимента.</p> <p><i>Сотрудничать</i> в процессе учебного взаимодействия</p>

49	Алюминий и его соединения	<p>Соединения алюминия в природе. Химические свойства алюминия. Особенности оксида и гидроксида алюминия как амфотерных соединений. Важнейшие соли алюминия (хлорид, сульфат). Демонстрации. Коллекция природных соединений алюминия. Видеофрагменты и слайды «Оксид алюминия и его модификации». Получение амфотерного гидроксида алюминия и исследование его свойств</p>	<p><i>Характеризовать</i> алюминий по его положению в Периодической системе химических элементов Д. И. Менделеева.</p> <p><i>Описывать</i> строение, физические и химические свойства алюминия, подтверждая их соответствующими уравнениями реакций.</p> <p><i>Объяснять</i> двойственный характер химических свойств оксида и гидроксида алюминия.</p> <p><i>Конкретизировать</i> электролитическое получение металлов описанием производства алюминия.</p> <p><i>Устанавливать</i> зависимость областей применения алюминия и его сплавов от свойств.</p> <p><i>Проводить</i> расчёты по химическим формулам и</p>
50-51	Железо и его соединения	<p>Особенности строения атома железа. Железо в природе. Важнейшие руды железа. Оксиды и гидроксиды железа(II) и (III). Соли железа(II) и (III). Обнаружение ионов катионов железа в растворе. Значение соединений железа.</p> <p>Лабораторные опыты.</p> <p>41. Получение гидроксидов железа(II) и (III).</p> <p>42. Качественные реакции на катионы железа</p>	<p><i>Характеризовать</i> положение железа в Периодической системе химических элементов Д. И. Менделеева, особенности строения атома.</p> <p><i>Описывать</i> физические и химические свойства железа, подтверждая их соответствующими уравнениями реакций.</p> <p><i>Объяснять</i> наличие двух генетических рядов соединений железа Fe^{2+} и Fe^{3+}.</p> <p><i>Устанавливать</i> зависимость областей применения железа и его сплавов от свойств.</p> <p><i>Проводить</i> расчёты по химическим формулам и уравнениям реакций, протекающих с участием железа и его соединений.</p>

52	Практическая работа 7 «Решение экспериментальных задач по теме «Металлы»	Решение экспериментальных задач на распознавание и получение металлов и их соединений	<p>Экспериментально <i>исследовать</i> свойства металлов и их соединений, решать экспериментальные задачи по теме «Металлы».</p> <p><i>Работать</i> с лабораторным оборудованием и нагревательными приборами в соответствии с правилами техники безопасности.</p> <p><i>Наблюдать</i> свойства металлов и их соединений и явлений, происходящих с ними.</p> <p><i>Описывать</i> химический эксперимент с помощью русского (родного) языка и языка химии.</p> <p><i>Формулировать</i> выводы по результатам проведенного эксперимента</p> <p><i>Определять</i> (исходя из учебной задачи) необходимость использования наблюдения или эксперимента</p>
53	Коррозия металлов и способы защиты от неё	<p>Коррозия химическая и электрохимическая.</p> <p>Защита металлов от коррозии.</p> <p>Демонстрации.</p> <p>Коллекция «Химические источники тока».</p> <p>Результаты длительного эксперимента по изучению коррозии стальных изделий в зависи-</p>	<p><i>Объяснять</i>, что такое коррозия.</p> <p><i>Различать</i> химическую и электрохимическую коррозии. <i>Иллюстрировать</i> понятия «коррозия», «химическая коррозия», «электрохимическая коррозия» при-</p>

54-55	Металлы в природе. Понятие о металлургии	<p>Металлы в природе: в свободном виде и в виде соединений.</p> <p>Понятие о металлургии. Чёрная и цветная металлургия.</p> <p>Пирометаллургия, гидрометаллургия, электрометаллургия. Доменный процесс. Переработка чугуна в сталь.</p> <p>Электролиз расплавов.</p> <p>Демонстрации. Восстановление меди из оксида меди(II) водородом. Видеофрагменты и слайды</p>	<p><i>Классифицировать</i> формы природных соединений металлов.</p> <p><i>Характеризовать</i> общие способы получения металлов: пиро-, гидро- и электрометаллургии.</p> <p><i>Конкретизировать</i> эти способы примерами и уравнениями реакций с составлением электронного баланса.</p> <p><i>Описывать</i> доменный процесс и электролитическое получение металлов.</p> <p><i>Различать</i> чёрные и цветные металлы, чугуны и стали</p>
		<p>«Производство чугуна и стали». Видеофрагменты и слайды «Изделия из чугуна и стали».</p> <p>Видеофрагменты и слайды «Производство алюминия»</p>	
56	Обобщение знаний по теме «Металлы»	Урок-упражнение с использованием самостоятельной работы по выполнению проверочных тестов, заданий и упражнений.	<p><i>Проводить</i> оценку собственных достижений в усвоении темы.</p> <p><i>Корректировать</i> свои знания в соответствии с планируемым результатом</p> <p><i>Получать</i> химическую информацию из различных источников.</p> <p><i>Представлять</i> информацию по теме «Металлы» в виде таблиц, схем, опорного конспекта, в том</p>
57	<p>Контрольная работ 3 по теме «Металлы»</p> <p>Химия и окружающая среда (2 ч)</p>		

58	Химическая организация планеты Земля	<p>Строение Земли: ядро, мантия, земная кора, их химический состав. Литосфера и её химический состав. Минералы. Руды. Осадочные породы. Полезные ископаемые. Химический состав гидросферы. Химический состав атмосферы.</p> <p>Демонстрации. Видеофрагменты и слайды «Строение Земли и её химический состав».</p> <p>Коллекция минералов и горных пород.</p> <p>Коллекция «Руды металлов».</p>	<p><i>Интегрировать</i> сведения по физической географии в знания о химической организации планеты.</p> <p><i>Характеризовать</i> химический состав геологических оболочек Земли.</p> <p><i>Различать</i> минералы и горные породы, в том числе и РУДЫ</p>
59	Охрана окружающей среды от химического загрязнения	<p>Источники химического загрязнения окружающей среды. Глобальные экологические проблемы человечества: парниковый эффект, кислотные</p>	<p><i>Характеризовать</i> источники химического загрязнения окружающей среды.</p> <p><i>Описывать</i> глобальные экологические проблемы человечества, связанные с химическим загрязнением</p>
		<p>среды от химического загрязнения. «Зелёная химия».</p> <p>Демонстрации. Видеофрагменты и слайды «Глобальные экологические проблемы человечества»</p>	<p><i>Предлагать</i> пути минимизации воздействия химического загрязнения на окружающую среду.</p> <p><i>Приводить</i> примеры международного сотрудничества в области охраны окружающей среды от химического загрязнения</p>
<p>Обобщение знаний по химии за курс основной школы. Подготовка к Основному государственному экзамену (ОГЭ) (7 ч)</p>			

60	Вещества	<p>Строение атома в соответствии с положением химического элемента в Периодической системе.</p> <p>Строение вещества: химическая связь и кристаллические решётки. Зависимость свойств образованных элементами простых веществ (металлов, неметаллов, благородных газов) от положения элементов в Периодической системе.</p> <p>Типология неорганических веществ, деление их на классы и группы. Представители</p>	<p><i>Представлять</i> информацию по теме «Периодический закон и Периодическая система Д. И. Менделеева в свете теории строения атома» в виде таблиц, схем, опорного конспекта, в том числе с применением средств икт.</p> <p><i>Выполнять</i> тестовые задания по теме.</p> <p><i>Представлять</i> информацию по теме «Виды химических связей и типы кристаллических решёток. Взаимосвязь строения и свойств веществ» в виде таблиц, схем, опорного конспекта, в том числе с применением средств ИКТ</p>
61	Химические реакции	<p>Признаки и условия протекания химических реакций. Типология химических реакций по различным основаниям. Реакции ионного обмена. Окислительно-восстановительные реакции</p>	<p><i>Представлять</i> информацию по теме «Классификация химических реакций по различным признакам. Скорость химических реакций» в виде таблиц, схем, опорного конспекта, в том числе с применением средств ИКТ.</p> <p><i>Выполнять</i> тестовые задания по теме.</p> <p><i>Характеризовать</i> окислительно-восстановительные реакции, окислитель и восстановитель.</p> <p><i>Отличать</i> этот тип реакций от реакций обмена.</p> <p><i>Записывать</i> уравнения окислительно-восстановительных реакций с помощью электронного</p>

			баланса
62-63	Основы неорганической химии	Химические свойства простых веществ. Характерные химические свойства солеобразующих оксидов, гидроксидов (оснований, кислот и амфотерных гидроксидов), солей	<i>Характеризовать</i> общие, особенные и индивидуальные свойства кислот, оснований, солей в свете теории электролитической диссоциации. <i>Аргументировать</i> возможность протекания химических реакций в растворах электролитах исходя из условий. <i>Классифицировать</i> неорганические вещества по составу и свойствам. <i>Приводить</i> примеры представителей конкретных
64	Повторение и обобщение по теме. Подготовка к контрольной работе	Тестирование, решение задач и выполнение упражнений по теме	<i>Выполнять</i> тесты и упражнения, <i>решать</i> задачи по теме. <i>Проводить</i> оценку собственных достижений в усвоении темы. <i>Корректировать</i> свои знания в соответствии с
65	Контрольная	№»4 «Итоговая по курсу основной школы»	
66	Анализ контрольной работы. Подведение итогов года.		