

МИНИСТЕРСТВО ПРОСВЕЩЕНИЯ РОССИЙСКОЙ ФЕДЕРАЦИИ

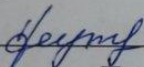
Министерство просвещения и воспитания Ульяновской области

Новоспасский район

МОУ Красносельская СШ

РАССМОТРЕНО

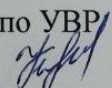
Руководитель ШМО

  
Неутолимова Е.Г.

Протокол №1  
от «29» августа 2023 г.

СОГЛАСОВАНО

Заместитель директора  
по УВР



Куликова Ю.М.  
Протокол №1  
от «29» августа 2023 г.

УТВЕРЖДЕНО

Директор школы

  
Антонов Н.Я.

Приказ №72  
от «30» августа 2023 г.



Подписан: Антонов Николай  
Яковлевич  
DN: O=RU, OU=73, O=МОУ  
Красносельская СШ, CN=Антонов  
Николай Яковлевич,  
E=krsc576@mail.ru  
Основание: Я являюсь автором  
этого документа  
Местоположение: место подписания  
Дата: 2023.09.08 11:56:03+04'00'  
Foxit PDF Reader Версия: 11.2.1

РАБОЧАЯ ПРОГРАММА

учебного предмета «Русский язык. Базовый уровень»

для обучающихся 3-4 классов

п.Красносельск

**МИНИСТЕРСТВО ПРОСВЕЩЕНИЯ РОССИЙСКОЙ ФЕДЕРАЦИИ**

**Министерство просвещения и воспитания Ульяновской области**

**Новоспасский район**

**МОУ Красносельская СШ**

**РАССМОТРЕНО**

Руководитель ШМО

\_\_\_\_\_

Неутолимова Е.Г.

Протокол №1

от «29» августа 2023 г.

**СОГЛАСОВАНО**

Заместитель директора  
по УВР

\_\_\_\_\_

Куликова Ю.М.

Протокол №1

от «29» августа 2023 г.

**УТВЕРЖДЕНО**

Директор школы

\_\_\_\_\_

Антонов Н.Я.

Приказ №72

от «30» августа 2023 г.

**РАБОЧАЯ ПРОГРАММА**

**учебного предмета «Русский язык. Базовый уровень»**

для обучающихся 3-4 классов

**п.Красносельск**

## АННОТАЦИЯ

**Рабочая программа составлена на основе следующих нормативных документов:**

- Федеральный закон от 29.12.2012г №273-ФЗ «Об образовании Российской Федерации»;
- Примерная основная образовательная программа начального общего образования;
- ФГОС начального общего образования (с изменениями);
- Письмо Министерства образования и науки РФ от 16 мая 2018г
- №08-1211 «Об использовании учебников и учебных пособий в образовательной деятельности»;
- Приказ Министерства просвещения РФ от 11.12.2020г №712 “О внесении изменений в некоторые федеральные государственные образовательные стандарты общего образования по вопросам воспитания обучающихся”;
- Основная образовательная программа начального общего образования МОУ Красносельской СШ;
- Русский язык. Примерные рабочие программы. Предметная линия учебников системы «Школа России» авторов В.П.Канакиной, В.Г.Горецкого, 1-4 классы. Учебное пособие для общеобразовательных организаций. 3-е изд.- М.: Просвещение, 2019г.- 347с.

**Рабочая программа ориентирована на работу по учебно-методическому комплекту**  
*Школа России:*

*для 3 класса*

- В.П. Канакина, В.Г. Горецкий. Русский язык. 3 класс. Учебник в 2 частях. Москва «Просвещение» 2017г.
- О.И.Дмитриева. Поурочные разработки по русскому языку к УМК В.П.Канакиной, В.Г.Горецкого («Школа России»). -М: «ВАКО», 2018г

*для 4 класса*

- В.П. Канакина, В.Г. Горецкий. Русский язык. 4 класс. Учебник в 2 частях. -М: «Просвещение» 2018г.
- Т.Н.Ситникова, И.Ф.Яценко. Поурочные разработки по русскому языку к УМК В.П.Канакиной, В.Г.Горецкого («Школа России»). 4 класс. – М:, «ВАКО», 2018г

**Рабочая программа рассчитана на 272 часа:**

- 3 классы по 136 ч (4 часа в неделю, 34 недели)
- 4 класс 136 ч (4 часа в неделю, 34 недели)

Рабочая программа может реализоваться с использованием электронного обучения (ЭО) и дистанционных образовательных технологий (ДОТ)

**Предусмотрены контрольные работы:**

*3 класс*

Тематических диктантов – 8, проверочных работ – 6, словарных диктантов – 5, списываний – 4.

*4 класс*

Тематических диктантов – 9; списываний – 3, проверочных работ – 5, словарных диктантов - 6.

**Срок реализации программы – 1 год**

## ПЛАНИРУЕМЫЕ РЕЗУЛЬТАТЫ

### ЛИЧНОСТНЫЕ РЕЗУЛЬТАТЫ

В результате изучения русского языка на уровне начального общего образования у обучающегося будут сформированы следующие личностные результаты:

1) гражданско-патриотическое воспитание:

становление ценностного отношения к своей Родине, в том числе через изучение русского языка, отражающего историю и культуру страны;

осознание своей этнокультурной и российской гражданской идентичности, понимание роли русского языка как государственного языка Российской Федерации и языка межнационального общения народов России;

осознание своей сопричастности к прошлому, настоящему и будущему своей страны и родного края, в том числе через обсуждение ситуаций при работе с текстами на уроках русского языка;

проявление уважения к своему и другим народам, формируемое в том числе на основе примеров из текстов, с которыми идёт работа на уроках русского языка;

первоначальные представления о человеке как члене общества, о правах и ответственности, уважении и достоинстве человека, о нравственно-этических нормах поведения и правилах межличностных отношений, в том числе отражённых в текстах, с которыми идёт работа на уроках русского языка;

2) духовно-нравственное воспитание:

осознание языка как одной из главных духовно-нравственных ценностей народа;

признание индивидуальности каждого человека с опорой на собственный жизненный и читательский опыт; проявление сопереживания, уважения и доброжелательности, в том числе с использованием адекватных языковых средств для выражения своего состояния и чувств;

неприятие любых форм поведения, направленных на причинение физического и морального вреда другим людям (в том числе связанного с использованием недопустимых средств языка);

3) эстетическое воспитание:

уважительное отношение и интерес к художественной культуре, восприимчивость к разным видам искусства, традициям и творчеству своего и других народов;

стремление к самовыражению в искусстве слова;

осознание важности русского языка как средства общения и самовыражения;

- 4) физическое воспитание, формирование культуры здоровья и эмоционального благополучия:  
соблюдение правил безопасного поиска в информационной среде дополнительной информации в процессе языкового образования;  
бережное отношение к физическому и психическому здоровью, проявляющееся в выборе приемлемых способов речевого самовыражения соблюдении норм речевого этикета и правил общения;
- 5) трудовое воспитание:  
осознание ценности труда в жизни человека и общества (в том числе благодаря примерам из текстов, с которыми идёт работа на уроках русского языка), интерес к различным профессиям, возникающий при обсуждении примеров из текстов, с которыми идёт работа на уроках русского языка;
- 6) экологическое воспитание:  
бережное отношение к природе, формируемое в процессе работы с текстами; неприятие действий, приносящих вред природе;
- 7) ценность научного познания:  
первоначальные представления о научной картине мира, в том числе первоначальные представления о системе языка как одной из составляющих целостной научной картины мира;  
познавательные интересы, активность, инициативность, любознательность и самостоятельность в познании, в том числе познавательный интерес к изучению русского языка, активность и самостоятельность в его познании.

## **МЕТАПРЕДМЕТНЫЕ РЕЗУЛЬТАТЫ**

В результате изучения русского языка на уровне начального общего образования у обучающегося будут сформированы познавательные универсальные учебные действия, коммуникативные универсальные учебные действия, регулятивные универсальные учебные действия, совместная деятельность.

### ***Познавательные универсальные учебные действия***

#### ***Базовые логические действия:***

сравнивать различные языковые единицы (звуки, слова, предложения, тексты), устанавливать основания для сравнения языковых единиц (частеречная принадлежность, грамматический признак, лексическое значение и другое);

устанавливать аналогии языковых единиц;  
объединять объекты (языковые единицы) по определённому признаку;  
определять существенный признак для классификации языковых единиц (звуков, частей речи, предложений, текстов);  
классифицировать языковые единицы;  
находить в языковом материале закономерности и противоречия на основе предложенного учителем алгоритма наблюдения;  
анализировать действия при работе с языковыми единицами, самостоятельно выделять учебные операции при анализе языковых единиц;  
выявлять недостаток информации для решения учебной и практической задачи на основе предложенного алгоритма, формулировать запрос на дополнительную информацию;  
устанавливать причинно-следственные связи в ситуациях наблюдения за языковым материалом, делать выводы.

***Базовые исследовательские действия:***

с помощью учителя формулировать цель, планировать изменения языкового объекта, речевой ситуации;  
сравнивать несколько вариантов выполнения задания, выбирать наиболее целесообразный (на основе предложенных критериев);  
проводить по предложенному плану несложное лингвистическое мини-исследование, выполнять по предложенному плану проектное задание;  
формулировать выводы и подкреплять их доказательствами на основе результатов проведённого наблюдения за языковым материалом (классификации, сравнения, исследования);  
формулировать с помощью учителя вопросы в процессе анализа предложенного языкового материала;  
прогнозировать возможное развитие процессов, событий и их последствия в аналогичных или сходных ситуациях.

***Работа с информацией:***

выбирать источник получения информации: нужный словарь для получения запрашиваемой информации, для уточнения;  
согласно заданному алгоритму находить представленную в явном виде информацию в предложенном источнике: в словарях, справочниках;

распознавать достоверную и недостоверную информацию самостоятельно или на основании предложенного учителем способа её проверки (обращаясь к словарям, справочникам, учебнику);

соблюдать с помощью взрослых (педагогических работников, родителей, законных представителей) правила информационной безопасности при поиске информации в Интернете (информации о написании и произношении слова, о значении слова, о происхождении слова, о синонимах слова);

анализировать и создавать текстовую, видео, графическую, звуковую информацию в соответствии с учебной задачей; понимать лингвистическую информацию, зафиксированную в виде таблиц, схем;

самостоятельно создавать схемы, таблицы для представления лингвистической информации.

### ***Коммуникативные универсальные учебные действия***

воспринимать и формулировать суждения, выражать эмоции в соответствии с целями и условиями общения в знакомой среде;

проявлять уважительное отношение к собеседнику, соблюдать правила ведения диалога и дискуссии;

признавать возможность существования разных точек зрения;

корректно и аргументированно высказывать своё мнение;

строить речевое высказывание в соответствии с поставленной задачей;

создавать устные и письменные тексты (описание, рассуждение, повествование) в соответствии с речевой ситуацией;

готовить небольшие публичные выступления о результатах парной и групповой работы, о результатах наблюдения, выполненного мини-исследования, проектного задания; подбирать иллюстративный материал (рисунки, фото, плакаты) к тексту выступления.

### ***Регулятивные универсальные учебные действия***

#### ***Самоорганизация:***

планировать действия по решению учебной задачи для получения результата;

выстраивать последовательность выбранных действий.

#### ***Самоконтроль:***

устанавливать причины успеха (неудач) учебной деятельности;



корректировать свои учебные действия для преодоления речевых и орфографических ошибок;

соотносить результат деятельности с поставленной учебной задачей по выделению, характеристике, использованию языковых единиц; находить ошибку, допущенную при работе с языковым материалом, находить орфографическую и пунктуационную ошибку;

сравнивать результаты своей деятельности и деятельности других обучающихся, объективно оценивать их по предложенным критериям.

*Совместная деятельность формулировать краткосрочные и долгосрочные цели* (индивидуальные с учётом участия в коллективных задачах) в стандартной (типовой) ситуации на основе предложенного учителем формата планирования, распределения промежуточных шагов и сроков;

принимать цель совместной деятельности, коллективно строить действия по её достижению: распределять роли, договариваться, обсуждать процесс и результат совместной работы;

проявлять готовность руководить, выполнять поручения, подчиняться, самостоятельно разрешать конфликты; ответственно выполнять свою часть работы;

оценивать свой вклад в общий результат;

выполнять совместные проектные задания с опорой на предложенные образцы.

### **ПРЕДМЕТНЫЕ РЕЗУЛЬТАТЫ**

*К концу обучения в 3 классе обучающийся научится:*

объяснять значение русского языка как государственного языка Российской Федерации;

характеризовать, сравнивать, классифицировать звуки вне слова и в слове по заданным параметрам; производить звукобуквенный анализ слова (в словах с орфограммами; без транскрибирования);

определять функцию разделительных мягкого и твёрдого знаков в словах;

устанавливать соотношение звукового и буквенного состава, в том числе с учётом функций букв «е», «ё», «ю», «я», в словах с разделительными «ь», «ъ», в словах с непроносимыми согласными; различать однокоренные слова и формы одного и того же слова;

различать однокоренные слова и слова с омонимичными корнями (без называния термина);

различать однокоренные слова и синонимы;

находить в словах с однозначно выделяемыми морфемами окончание, корень, приставку, суффикс;

выявлять случаи употребления синонимов и антонимов;

подбирать синонимы и антонимы к словам разных частей речи;

распознавать слова, употреблённые в прямом и переносном значении (простые случаи);

определять значение слова в тексте;

распознавать имена существительные;

определять грамматические признаки имён существительных: род, число, падеж;

склонять в единственном числе имена существительные с ударными окончаниями;

распознавать имена прилагательные;

определять грамматические признаки имён прилагательных: род, число, падеж;

изменять имена прилагательные по падежам, числам, родам (в единственном числе) в соответствии с падежом, числом и родом имён существительных;

распознавать глаголы;

различать глаголы, отвечающие на вопросы «что делать?» и «что сделать?»;

определять грамматические признаки глаголов: форму времени, число, род (в прошедшем времени);

изменять глагол по временам (простые случаи), в прошедшем времени – по родам;

распознавать личные местоимения (в начальной форме);

использовать личные местоимения для устранения неоправданных повторов в тексте;

различать предлоги и приставки;

определять вид предложения по цели высказывания и по эмоциональной окраске;

находить главные и второстепенные (без деления на виды) члены предложения;

распознавать распространённые и нераспространённые предложения;

находить место орфограммы в слове и между словами на изученные правила;

применять изученные правила правописания, в том числе непроверяемые гласные и согласные (перечень слов в орфографическом словаре учебника);

непроизносимые согласные в корне слова;

разделительный твёрдый знак;

мягкий знак после шипящих на конце имён существительных;

не с глаголами;

раздельное написание предлогов со словами;

правильно списывать слова, предложения, тексты объёмом не более 70 слов;

писать под диктовку тексты объёмом не более 65 слов с учётом изученных правил правописания;

находить и исправлять ошибки на изученные правила, описки; понимать тексты разных типов, находить в тексте заданную информацию;

формулировать устно и письменно на основе прочитанной (услышанной) информации простые выводы (1–2 предложения);

строить устное диалогическое и монологическое высказывание (3–5 предложений на определённую тему, по результатам наблюдений) с соблюдением орфоэпических норм, правильной интонации;

создавать небольшие устные и письменные тексты (2–4 предложения), содержащие приглашение, просьбу, извинение, благодарность, отказ, с использованием норм речевого этикета;

определять связь предложений в тексте (с помощью личных местоимений, синонимов, союзов «и», «а», «но»);

определять ключевые слова в тексте;

определять тему текста и основную мысль текста;

выявлять части текста (абзацы) и отражать с помощью ключевых слов или предложений их смысловое содержание;

составлять план текста, создавать по нему текст и корректировать текст;

писать подробное изложение по заданному, коллективно или самостоятельно составленному плану;

объяснять своими словами значение изученных понятий, использовать изученные понятия в процессе решения учебных задач;

уточнять значение слова с помощью толкового словаря.

***К концу обучения в 4 классе обучающийся научится:***

осознавать многообразие языков и культур на территории Российской Федерации, осознавать язык как одну из главных духовно-нравственных ценностей народа;

объяснять роль языка как основного средства общения;

объяснять роль русского языка как государственного языка Российской Федерации и языка межнационального общения;

осознавать правильную устную и письменную речь как показатель общей культуры человека;

проводить звукобуквенный разбор слов (в соответствии с предложенным в учебнике алгоритмом);

подбирать к предложенным словам синонимы; подбирать к предложенным словам антонимы;

выявлять в речи слова, значение которых требует уточнения, определять значение слова по контексту;

проводить разбор по составу слов с однозначно выделяемыми морфемами;

составлять схему состава слова;

соотносить состав слова с представленной схемой;

устанавливать принадлежность слова к определённой части речи (в объёме изученного) по комплексу освоенных грамматических признаков;

определять грамматические признаки имён существительных: склонение, род, число, падеж;

проводить разбор имени существительного как части речи;

определять грамматические признаки имён прилагательных: род (в единственном числе), число, падеж;

проводить разбор имени прилагательного как части речи;

устанавливать (находить) неопределённую форму глагола;

определять грамматические признаки глаголов: спряжение, время, лицо (в настоящем и будущем времени), число, род (в прошедшем времени в единственном числе);

изменять глаголы в настоящем и будущем времени по лицам и числам (спрягать);

проводить разбор глагола как части речи; определять грамматические признаки личного местоимения в начальной форме: лицо, число, род (у местоимений 3го лица в единственном числе);

использовать личные местоимения для устранения неоправданных повторов в тексте;

различать предложение, словосочетание и слово;

классифицировать предложения по цели высказывания и по эмоциональной окраске;

различать распространённые и нераспространённые предложения;

распознавать предложения с однородными членами;

составлять предложения с однородными членами;

использовать предложения с однородными членами в речи;

разграничивать простые распространённые и сложные предложения, состоящие из двух простых (сложносочинённые с союзами «и», «а», «но» и бессоюзные сложные предложения без называния терминов);

составлять простые распространённые и сложные предложения, состоящие из двух простых (сложносочинённые с союзами «и», «а», «но» и бессоюзные сложные предложения без называния терминов);

производить синтаксический разбор простого предложения;

находить место орфограммы в слове и между словами на изученные правила;

применять изученные правила правописания, в том числе: непроверяемые гласные и согласные (перечень слов в орфографическом словаре учебника);

безударные падежные окончания имён существительных кроме существительных на «-мя», «-ий», «-ие», «-ия», на «-ья», например, «гостья»; на «ье», например, ожерелье во множественном числе, а также кроме собственных имён существительных на «-ов», «-ин», «-ий»);

безударные падежные окончания имён прилагательных; мягкий знак после шипящих на конце глаголов в форме 2-го лица единственного числа;

наличие или отсутствие мягкого знака в глаголах на -ться и -тся;

безударные личные окончания глаголов;

знаки препинания в предложениях с однородными членами, соединёнными союзами и, а, но и без союзов;

правильно списывать тексты объёмом не более 85 слов;

писать под диктовку тексты объёмом не более 80 слов с учётом изученных правил правописания;

находить и исправлять орфографические и пунктуационные ошибки на изученные правила, описки;

осознавать ситуацию общения (с какой целью, с кем, где происходит общение);

выбирать адекватные языковые средства в ситуации общения;

строить устное диалогическое и монологическое высказывание (4–6 предложений), соблюдая орфоэпические нормы, правильную интонацию, нормы речевого взаимодействия;

создавать небольшие устные и письменные тексты (3–5 предложений) для конкретной ситуации письменного общения (письма, поздравительные открытки, объявления и другие);

определять тему и основную мысль текста;

самостоятельно озаглавливать текст с опорой на тему или основную мысль;

корректировать порядок предложений и частей текста;

составлять план к заданным текстам; осуществлять подробный пересказ текста (устно и письменно);

осуществлять выборочный пересказ текста (устно);

писать (после предварительной подготовки) сочинения по заданным темам;

осуществлять в процессе изучающего чтения поиск информации;

формулировать устно и письменно простые выводы на основе прочитанной (услышанной) информации;

интерпретировать и обобщать содержащуюся в тексте информацию;

осуществлять ознакомительное чтение в соответствии с поставленной задачей;

объяснять своими словами значение изученных понятий;

использовать изученные понятия;

уточнять значение слова с помощью справочных изданий, в том числе из числа верифицированных электронных ресурсов, включённых в федеральный перечень.

## СОДЕРЖАНИЕ ТЕМ УЧЕБНОГО ПРЕДМЕТА

**Целями** изучения предмета «Русский язык» в начальной школе являются:

- ознакомление обучающихся с основными положениями науки о языке и формирование на этой основе знаково-символического восприятия и логического мышления обучающихся;
- формирование коммуникативной компетенции обучающихся: развитие устной и письменной речи, монологической и диалогической речи, а также навыков грамотного, безошибочного письма как показателя общей культуры человека.

Программа определяет ряд практических **задач**, решение которых обеспечит достижение основных целей изучения предмета:

- развитие речи, мышления, воображения школьников, умения выбирать средства языка в соответствии с целями, задачами и условиями общения;
- формирование у младших школьников первоначальных представлений о системе и структуре русского языка: лексике, фонетике, графике, орфоэпии, морфемике (состав слова), морфологии и синтаксисе;
- формирование навыков культуры речи во всех её проявлениях, умений правильно писать и читать, участвовать в диалоге, составлять несложные устные монологические высказывания и письменные тексты;
- воспитание позитивного эмоционально-ценностного отношения к русскому языку, чувства сопричастности к сохранению его уникальности и чистоты; пробуждение познавательного интереса к языку, стремления совершенствовать свою речь.

### 3 КЛАСС

**Лексика, фонетика, грамматика, правописание и развитие речи (170ч).**

**Язык и речь (1 ч).**

Язык и речь, их значение в жизни. Речь – главный способ общения людей. Язык – средство общения. Диалог и монолог. Воспроизведение и уточнение сведений о видах речи (слушание, говорение, чтение, письмо, внутренняя речь). Особенности устной, письменной и внутренней речи.

**Текст. Предложение. Словосочетание (12 ч).**

Текст. Сопоставление текста и отдельных предложений, не объединённых общей темой. Тема и главная мысль текста. Связь между предложениями в тексте. Заголовок. Общее представление о структуре текста и выражение её в плане. Красная строка в тексте.

Предложение как единица речи. Членение речи на предложения. Роль предложений в речи. Различение предложения, словосочетания, слова. Наблюдение над значением предложений, различных по цели высказывания и интонации (без терминологии), интонирование предложений. Логическое ударение. Оформление предложений в устной речи и на письме в прозаических и стихотворных текстах. Пунктуационное оформление диалогической речи и соответствующая ему интонационная окраска устного диалога. Главные и второстепенные члены предложения. Основа предложения. Подлежащее и сказуемое – главные члены предложения. Способы определения подлежащего и сказуемого в предложении. Связь слов в предложении. Упражнение в распознавании главных и второстепенных членов предложения. Распространённые и нераспространённые предложения. Вычленение из предложения пар слов, связанных по смыслу. Распространение предложений второстепенными членами. Составление предложений по данному подлежащему (сказуемому), из набора слов, по опорным словам, схеме, рисунку, заданной теме и их запись. Выделение в предложениях словосочетаний.

### **Слово в языке и речи (15 ч).**

Слово и его лексическое значение. Общее представление о лексическом значении слова.

Слово – общее название многих однородных предметов. Тематические группы слов. Однозначные и многозначные слова. Прямое и переносное значения слов. Фразеологизмы. Синонимы и антонимы. Наблюдение над употреблением в речи однозначных и многозначных слов, антонимов, синонимов, выбор нужного и точного слова, соответствующего предмету мысли. Работа со словарями учебника.

Родственные слова. Однокоренные слова. Корень слова как значимая часть слова. Формирование умения распознавать однокоренные слова, отличать их от внешне сходных слов и форм слов. Упражнение в распознавании корня в слове, подборе однокоренных слов, в наблюдении над единообразным написанием корня в однокоренных словах.

Слово, слог, ударение. Уточнение представлений о слове и слоге как минимальной произносительной единице, о слогаобразующей роли гласной. Ударение, смысловозначительная роль ударения. Наблюдение надразноместностью и подвижностью русского ударения. Использование свойств подвижности для проверки безударных гласных, проверяемых ударением. Совершенствование навыка определять в слове слоги, обозначать ударение, распознавать ударные и безударные слоги. Упражнение в правильном орфоэпическом произношении слов. Работа с орфоэпическим словарём.

Перенос слов. Правила переноса слов с одной строки на другую. Упражнение в переносе слов.



### **Состав слова (13 ч).**

Определение однокоренных слов. Работа со словарём однокоренных слов. Нахождение чередующихся звуков в корне слова. Нахождение корня слова, приставки и суффикса. Значение частей слова. Работа по памятке «Как разобрать слова по составу».

### **Правописание частей слова (23 ч.)**

Определение наличия в словах орфограмм. Подбор проверочных слов. Составление словариков слов с определённой орфограммой. Безударная гласная в корне слова. Группировка слов по типу орфограммы, по месту орфограммы в слове. Обсуждение алгоритма действий для решения орфографических задач и использования его в практической деятельности.

### **Части речи (61 ч).**

Слова - названия предметов, признаков предметов, действий предметов, их отнесённость к определённой части речи.

Имя существительное как часть речи (ознакомление с лексическим значением имени существительного и вопросами, на которые отвечает эта часть речи). Роль имён существительных в речи. Одушевлённые и неодушевлённые имена существительные (общее представление), упражнение в их распознавании. Собственные и нарицательные имена существительные (общее представление). Заглавная буква в именах собственных. Правописание собственных имён существительных. Число имён существительных. Изменение имён существительных по числам. Употребление имён существительных только в одном числе (ножницы, молоко). Формирование умения воспроизводить лексическое значение имён существительных, различать имена существительные в прямом и переносном значении, имена существительные близкие и противоположные по значению. Совершенствование навыка правописания имён существительных с изученными орфограммами. Упражнения в распознавании имён существительных (их признаков), в правильном употреблении их в речи, в правописании имён существительных с изученными орфограммами.

Глагол как часть речи (ознакомление с лексическим значением глагола и вопросами, на которые отвечает эта часть речи). Роль глаголов в речи. Число глаголов. Изменение глаголов по числам. Правописание глаголов с частицей *не*. Упражнение в распознавании глаголов (их признаков), в правильном употреблении их в речи и в правописании глаголов с изученными орфограммами. Формирование умений воспроизводить лексическое значение глаголов, распознавать глаголы в прямом и переносном значении, глаголы близкие и противоположные по значению. Текст-повествование (общее представление). Наблюдение над ролью глаголов в тексте-повествовании. Обучение составлению повествовательного текста.

Имя прилагательное как часть речи (ознакомление с лексическим значением имени прилагательного и вопросами, на которые отвечает эта часть речи). Роль имён прилагательных в речи. Связь имени прилагательного с именем существительным в предложении и в словосочетании. Единственное и множественное число имён прилагательных. Изменение имён прилагательных по числам. Упражнение в распознавании имён прилагательных (их признаков), в правильном употреблении их в речи, в правописании имён прилагательных с изученными орфограммами. Формирование умения воспроизводить лексическое значение имён прилагательных, распознавать имена прилагательные в прямом и переносном значении, имена прилагательные близкие и противоположные по значению. Текст – описание. Наблюдение над ролью имён прилагательных в описательном тексте. Обучение составлению описательного текста.

Местоимение как часть речи. Общее представление о личных местоимениях. Роль местоимений в речи. Упражнение в распознавании местоимений и правильном употреблении их в речи. Текст – рассуждение (общее представление). Обучение составлению текста-рассуждения.

Предлог как часть речи. Роль предлогов в речи. Раздельное написание наиболее распространённых предлогов с именами существительными. Упражнение в распознавании предлогов, в правильном употреблении их с именами существительными, в правописании предлогов с именами существительными.

#### **Повторение изученного за год (10 ч).**

Речь устная и письменная. Текст. Предложение. Главные и второстепенные члены предложения. Части речи. Звуки и буквы. Алфавит. Способы обозначения буквами гласных и согласных звуков в слове. Правописание слов с изученными орфограммами. Лексическое значение слова. Синонимы. Антонимы. Однозначные и многозначные слова. Прямое и переносное значение слов. Смысловый, звуковой, звукобуквенный анализ слов.

### **4 КЛАСС**

#### **Лексика, фонетика, грамматика, правописание и развитие речи (136ч).**

##### **Повторение изученного в 1-3 классах (10 ч)**

Язык и речь, их значение в жизни. Речь – главный способ общения людей. Язык – средство общения. Диалог и монолог. Воспроизведение и уточнение сведений о видах речи (слушание, говорение, чтение, письмо, внутренняя речь). Особенности устной, письменной и внутренней речи.

Текст. Сопоставление текста и отдельных предложений, не объединённых общей темой. Тема и главная мысль текста. Связь между предложениями в тексте. Заголовок. Общее представление о структуре текста и выражение её в плане. Красная строка в тексте.

### **Предложение (6 ч)**

Предложение как единица речи. Членение речи на предложения. Роль предложений в речи. Различение предложения, словосочетания, слова. Наблюдение над значением предложений, различных по цели высказывания и интонации (без терминологии), интонирование предложений. Логическое ударение. Оформление предложений в устной речи и на письме в прозаических и стихотворных текстах. Пунктуационное оформление диалогической речи и соответствующая ему интонационная окраска устного диалога. Главные и второстепенные члены предложения. Основа предложения. Подлежащее и сказуемое – главные члены предложения. Способы определения подлежащего и сказуемого в предложении. Связь слов в предложении. Упражнение в распознавании главных и второстепенных членов предложения. Распространённые и нераспространённые предложения. Вычленение из предложения пар слов, связанных по смыслу. Распространение предложений второстепенными членами. Составление предложений по данному подлежащему (сказуемому), из набора слов, по опорным словам, схеме, рисунку, заданной теме и их запись. Выделение в предложениях словосочетаний.

### **Слово в языке и речи ( 17 ч)**

Слово и его лексическое значение. Общее представление о лексическом значении слова.

Слово – общее название многих однородных предметов. Тематические группы слов. Однозначные и многозначные слова. Прямое и переносное значения слов. Фразеологизмы. Синонимы и антонимы. Наблюдение над употреблением в речи однозначных и многозначных слов, антонимов, синонимов, выбор нужного и точного слова, соответствующего предмету мысли. Работа со словарями учебника.

Родственные слова. Однокоренные слова. Корень слова как значимая часть слова. Формирование умения распознавать однокоренные слова, отличать их от внешне сходных слов и форм слов. Упражнение в распознавании корня в слове, подборе однокоренных слов, в наблюдение над единообразным написанием корня в однокоренных словах.

Слово, слог, ударение. Уточнение представлений о слове и слоге как минимальной произносительной единице, о слогообразующей роли гласной. Ударение, смысловозначи-

тельная роль ударения. Наблюдение над разноместностью и подвижностью русского ударения. Использование свойств подвижности для проверки безударных гласных, проверяемых ударением. Совершенствование навыка определять в слове слоги, обозначать ударение, распознавать ударные и безударные слоги. Упражнение в правильном орфоэпическом произношении слов. Работа с орфоэпическим словарём.

Перенос слов. Правила переноса слов с одной строки на другую. Упражнение в переносе слов.

Определение однокоренных слов. Работа со словарём однокоренных слов. Нахождение чередующихся звуков в корне слова. Нахождение корня слова, приставки и суффикса. Значение частей слова. Работа по памятке «Как разобрать слова по составу».

Определение наличия в словах орфограмм. Подбор проверочных слов. Составление словариков слов с определённой орфограммой. Безударная гласная в корне слова. Группировка слов по типу орфограммы, по месту орфограммы в слове. Обсуждение алгоритма действий для решения орфографических задач и использования его в практической деятельности.

### **Имя существительное (34 ч)**

Слова - названия предметов, признаков предметов, действий предметов, их отнесённость к определённой части речи.

Имя существительное как часть речи (ознакомление с лексическим значением имени существительного и вопросами, на которые отвечает эта часть речи). Роль имён существительных в речи. Одушевлённые и неодушевлённые имена существительные (общее представление), упражнение в их распознавании. Собственные и нарицательные имена существительные (общее представление). Заглавная буква в именах собственных. Правописание собственных имён существительных. Число имён существительных. Изменение имён существительных по числам. Употребление имён существительных только в одном числе (ножницы, молоко). Формирование умения воспроизводить лексическое значение имён существительных, различать имена существительные в прямом и переносном значении, имена существительные близкие и противоположные по значению. Совершенствование навыка правописания имён существительных с изученными орфограммами. Упражнения в распознавании имён существительных (их признаков), в правильном употреблении их в речи, в правописании имён существительных с изученными орфограммами.

### **Имя прилагательное (26 ч)**

Имя прилагательное как часть речи (ознакомление с лексическим значением имени прилагательного и вопросами, на которые отвечает эта часть речи). Роль имён прилагательных в речи. Связь имени прилагательного с именем существительным в предложении и в словосочетании. Единственное и множественное число имён прилагательных. Изменение имён прилагательных по числам. Упражнение в распознавании имён прилагательных (их признаков), в правильном употреблении их в речи, в правописании имён прилагательных с изученными орфограммами. Формирование умения воспроизводить лексическое значение имён прилагательных, распознавать имена прилагательные в прямом и переносном значении, имена прилагательные близкие и противоположные по значению. Текст – описание. Наблюдение над ролью имён прилагательных в описательном тексте. Обучение составлению описательного текста.

### **Личные местоимения (5 ч)**

Местоимение как часть речи. Общее представление о личных местоимениях. Роль местоимений в речи. Упражнение в распознавании местоимений и правильном употреблении их в речи. Текст – рассуждение (общее представление). Обучение составлению текста-рассуждения.

### **Глагол (27 ч)**

Глагол как часть речи (ознакомление с лексическим значением глагола и вопросами, на которые отвечает эта часть речи). Роль глаголов в речи. Число глаголов. Изменение глаголов по числам. Правописание глаголов с частицей *не*. Упражнение в распознавании глаголов (их признаков), в правильном употреблении их в речи и в правописании глаголов с изученными орфограммами. Формирование умений воспроизводить лексическое значение глаголов, распознавать глаголы в прямом и переносном значении, глаголы близкие и противоположные по значению. Текст-повествование (общее представление). Наблюдение над ролью глаголов в тексте-повествовании. Обучение составлению повествовательного текста.

Предлог как часть речи. Роль предлогов в речи. Раздельное написание наиболее распространённых предлогов с именами существительными. Упражнение в распознавании предлогов, в правильном употреблении их с именами существительными, в правописании предлогов с именами существительными.

### **Повторение изученного за год (11 ч).**

Речь устная и письменная. Текст. Предложение. Главные и второстепенные члены предложения. Части речи. Звуки и буквы. Алфавит. Способы обозначения буквами гласных и согласных звуков в слове. Правописание слов с изученными орфограммами. Лексическое значение слова. Синонимы. Антонимы. Однозначные и многозначные слова. Прямое и переносное значение слов. Смысловый, звуковой, звукобуквенный анализ слов.

## ТЕМАТИЧЕСКОЕ ПЛАНИРОВАНИЕ

### 3 КЛАСС

Тематическое планирование уроков Русского языка составлено в соответствии с рабочей программой воспитания.

**Воспитательный потенциал** данного учебного предмета обеспечивает реализацию следующих целевых приоритетов воспитания обучающихся НОО:

- Формирование научного мировоззрения, убеждений.
- Воспитание активной жизненной позиции, нравственно-этических принципов и привычек.
- Воспитание эстетического отношения к окружающему миру, культуры мышления и речи.
- Пробуждение познавательного интереса к учебному предмету.
- Развитие способности к сотрудничеству, общению, работе в коллективе.

Раздел	Название разделов	Количество часов	Примечание
1	Язык и речь	1	
2	Текст, предложение, словосочетание	12	
3	Слово в языке и речи	15	
4	Состав слова	13	
5	Правописание частей слова	23	
6	Части речи	61	
7	Повторение	10	
	<b>Всего</b>	<b>136</b>	

### 4 КЛАСС

Тематическое планирование уроков Русского языка составлено в соответствии с рабочей программой воспитания.

**Воспитательный потенциал** данного учебного предмета обеспечивает реализацию следующих целевых приоритетов воспитания обучающихся НОО:

- Содействовать в ходе урока формированию основных мировоззрений в зависимости от содержания урока (идейно-политическому, нравственному воспитанию, актуальности, патриотизму, коллективизма)
- Содействовать трудовому воспитанию и профориентации школьников (ознакомить с трудовыми традициями; с определёнными профессиями)

- Содействовать эстетическому воспитанию школьников (ознакомить с произведениями литературы и искусства; эстетикой труда; природой; наукой; бытом; традициями)
- Содействовать физическому воспитанию школьников, заботиться о профилактике их утомляемости на уроках.

<b>Раздел</b>	<b>Название разделов</b>	<b>Количество часов</b>	<b>Примечание</b>
1	Повторение изученного в 1-3 классах	10	
2	Предложение	6	
3	Слово в языке и речи	17	
4	Имя существительное	34	
5	Имя прилагательное	26	
6	Личные местоимения	5	
7	Глагол	27	
8	Повторение	11	
	<b>Всего</b>	<b>136</b>	



## КРИТЕРИИ ОЦЕНИВАНИЯ

Контроль за уровнем достижений учащихся по русскому языку проводится в форме письменных работ:

- диктантов,
- грамматических заданий,
- контрольных списываний,
- изложений,
- тестовых заданий.

**Диктант** служит средством проверки орфографических и пунктуационных умений и навыков.

**Грамматический разбор** есть средство проверки степени понимания учащимися изучаемых грамматических явлений, умения производить простейший языковой анализ слов и предложений.

**Контрольное списывание**, как и диктант, - способ проверки усвоенных орфографических и пунктуационных правил, сформированности умений и навыков. Здесь также проверяется умение списывать с печатного текста, обнаруживать орфограммы, находить границы предложения, устанавливать части текста, выписывать ту или иную часть текста.

**Изложение (сочинение)**(обучающее) проверяет, как идет формирование навыка письменной речи; умения понимать и передавать основное содержание текста без пропусков существенных моментов; умения организовать письменный пересказ, соблюдая правила родного языка.

**Тестовые задания**- динамичная форма проверки, направленная на установление уровня сформированности умения использовать свои знания в нестандартных учебных ситуациях.

### **Оценки за контрольное списывание**

«5» - нет ошибок

«4» - 1-2 ошибки или 1 исправление (1 класс)

1 ошибка или 1 исправление (2-4 класс)

«3» - 3 ошибки и 1 исправление (1 класс)

2 ошибки и 1 исправление (2-4 класс)

«2» - 4 ошибки (1 класс)

3 ошибки (2-4 класс)

### ***Ошибкой считается:***

1. Нарушение правил орфографии при написании слов
2. Пропуск и искажение букв в словах
3. Замена слов
4. Отсутствие знаков препинания в пределах программы данного класса.
5. Неправильное написание слов, которые не проверяются правилом

***За ошибку не считается:***

1. Ошибки на те разделы орфографии и пунктуации, которые в данном классе, ни в предшествующих не изучались (проводится работа над данными словами или выписывается данное слово на доску)
2. Единичный пропуск точки в конце предложения, если первое слово следующего предложения написано с заглавной буквы.
3. Единичный случай замены одного слова без искажения смысла.

**За 1 ошибку считается:**

1. Два исправления
2. Две пунктуационные ошибки
3. Повторение ошибок в одном и том же слове. Если же подобная ошибка встречается в другом слове, она считается за ошибку.

**Негрубыми ошибками считаются:**

1. Повторение одной и той же буквы в слове
2. Недописанное слово
3. Перенос слова
4. Дважды записанное одно и то же слово в предложении

**Объём диктантов и текстов для списывания**

Класс	1четв.	2четв.	3четв.	4четв.				
3 класс	40 – 45	слов	45 – 50	слов	50 – 55	слов	55 – 65	слов
4 класс	60 – 65	слов	65 – 70	слов	70 – 75	слов	75 – 80	слов

**Словарный диктант**

Класс	1полугодие	2полугодие
3 класс	10 слов	12 слов
4 класс	12 слов	15 слов

**Оценки:**

- «5» - без ошибок.
- «4» - 1 ошибка и 1 исправление.
- «3» - 2 ошибки и 1 исправление.
- «2» - 3-5 ошибок.

Словарные диктанты проводятся в качестве текущих в рабочих тетрадях, а в качестве проверочных – в контрольных. Списки слов даны в программе, а также в конце учебника.

## **Объём сочинений**

Класс	Количество предложений	Количество слов
3 класс	9 – 10 предложений	50 – 60 слов
4 класс	11 – 12 предложений	70 – 80 слов

### **Оценка тестов.**

Тестовая форма проверки позволяет существенно увеличить объем контролируемого материала по сравнению с традиционной контрольной работой (диктантом с грамматическим заданием) и тем самым создает предпосылки для повышения информативности и объективности результатов. Тест включает задания средней трудности.

Оценка "5" ставится за 95-100% правильно выполненных заданий.

Оценка "4" ставится за 75 -95% правильно выполненных заданий.

Оценка "3" ставится за 50-74% правильно выполненных заданий.

Оценка "2" ставится, если правильно выполнено менее 50% заданий

Учащихся следует подготовить заранее к выполнению работы. Для этого надо выделить 10-15 минут в конце одного из предшествующих уроков. Рекомендуется записать на доске 1-2 задания, аналогичные включенным в тест и выполнить их вместе с учащимися.

### **Оценка письменных работ по русскому языку**

#### **Диктант**

«5» - ставится, если нет ошибок и исправлений; работа написана аккуратно в соответствии с требованиями каллиграфии (в 3 классе возможно одно исправление графического характера).

«4» - ставится, если допущено не более двух орфографических и двух пунктуационных ошибок или одной орфографической и трёх пунктуационных ошибок; работа выполнена чисто, но есть небольшие отклонения от каллиграфических норм.

«3» - ставится, если допущено 3-5 орфографических ошибок или 3-4 орфографических и 3 пунктуационных ошибки, работа написана небрежно.

«2» - ставится, если допущено более 5 орфографических ошибок, работа написана неряшливо.

«1» - ставится, если допущено 8 орфографических ошибок.

#### **Грамматическое задание**

«5» - ставится за безошибочное выполнение всех заданий, когда ученик обнаруживает осознанное усвоение определений, правил и умение самостоятельно применять знания при выполнении работы;

«4» - ставится, если ученик обнаруживает осознанное усвоение правил, умеет применять свои знания в ходе разбора слов и предложений и правильно выполнил не менее 3/4 заданий;

«3» - ставится, если ученик обнаруживает усвоение определённой части из изученного материала, в работе правильно выполнил не менее 1/2 заданий;

«2» - ставится, если ученик обнаруживает плохое знание учебного материала, справляется с большинством грамматических заданий;

«1» - ставится, если ученик не смог правильно выполнить ни одного задания.

Контрольное списывание	Словарный диктант	Тест
«5» - ставится за безошибочное аккуратное выполнение работы	«5» - без ошибок.	«5» - верно выполнено более 5/6 заданий.
«4» - ставится, если в работе 1 орфографическая ошибка и 1 исправление	«4» - 1 ошибка и 1 исправление	«4» - верно выполнено 3/4 заданий.
«3» - ставится, если в работе допущены 2 орфографические ошибки и 1 исправление.	«3» - 2 ошибки и 1 исправление	«3» - верно выполнено 1/2 заданий
«2» - ставится, если в работе допущены 3 орфографические ошибки.	«2» - 3-5 ошибок.	«2» - верно выполнено менее 1/2 заданий.

### **Изложение**

«5» - правильно и последовательно воспроизведен авторский текст, нет речевых орфографических ошибок, допущено 1-2 исправления.

«4» - незначительно нарушена последовательность изложения мыслей, имеются единичные (1-2) фактические и речевые неточности, 1-2 орфографические ошибки, 1-2 исправления.

«3» - имеются некоторые отступления от авторского текста, допущены отдельные нарушения в последовательности изложения мыслей, в построении двух-трёх предложений, беден словарь, 3-6 орфографических ошибки и 1-2 исправления.

«2» - имеются значительные отступления от авторского текста, пропуск важных эпизодов, главной части, основной мысли и др., нарушена последовательность изложения мыслей, отсутствует связь между частями, отдельными предложениями, крайне однообразен словарь, 7-8 орфографических ошибок, 3-5 исправлений.

### **Сочинение**

«5» - логически последовательно раскрыта тема, нет речевых и орфографических ошибок, допущено 1-2 исправления.

«4» - незначительно нарушена последовательность изложения мыслей, имеются единичные (1-2) фактические и речевые неточности, 1-2 орфографические ошибки, 1-2 исправления.

«3» - имеются некоторые отступления от темы, допущены отдельные нарушения в последовательности изложения мыслей, в построении 2-3 предложений, беден словарь, 3-6 орфографических ошибки и 1-2 исправления.

«2» - имеются значительные отступления от темы, пропуск важных эпизодов, главной части, основной мысли и др., нарушена последовательность изложения мыслей, отсутствует (связь между частями, отдельными предложениями, крайне однообразен словарь, 7-8 орфографических ошибок, 3-5 исправлений.

**Примечание:**

Учитывая, что изложения и сочинения в начальной школе носят обучающий характер, неудовлетворительные оценки выставляются только за «контрольные» изложения и сочинения.

**МИНИСТЕРСТВО ПРОСВЕЩЕНИЯ РОССИЙСКОЙ ФЕДЕРАЦИИ**

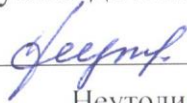
**Министерство просвещения и воспитания Ульяновской области**

**Новоспасский район**

**МОУ Красносельская СШ**

РАССМОТРЕНО

Руководитель ШМО



Неутолимова Е.Г.

Протокол №1  
от «29» августа 2023 г.

СОГЛАСОВАНО

Заместитель директора по УВР



Куликова Ю.М.

Протокол №1  
от «29» августа 2023 г.

УТВЕРЖДЕНО

Директор школы



Антонов Н.Я.

Приказ №72  
от «30» августа 2023 г.

**РАБОЧАЯ ПРОГРАММА**

**учебного предмета «Литературное чтение. Базовый уровень»**

для обучающихся 3-4 классов

**МИНИСТЕРСТВО ПРОСВЕЩЕНИЯ РОССИЙСКОЙ ФЕДЕРАЦИИ**

**Министерство просвещения и воспитания Ульяновской области**

**Новоспасский район**

**МОУ Красносельская СШ**

**РАССМОТРЕНО**

**Руководитель ШМО**

---

Неутолимова Е.Г.  
Протокол №1  
от «29» августа 2023 г.

**СОГЛАСОВАНО**

**Заместитель директора по УВР**

---

Куликова Ю.М.  
Протокол №1  
от «29» августа 2023 г.

**УТВЕРЖДЕНО**

**Директор школы**

---

Антонов Н.Я.  
Приказ №72  
от «30» августа 2023 г.

**РАБОЧАЯ ПРОГРАММА**

**учебного предмета «Литературное чтение. Базовый уровень»**

**для обучающихся 3-4 классов**

**п.Красносельск**

## **Аннотация**

### **Рабочая программа составлена на основе следующих нормативных документов:**

- Федеральный закон от 29.12.2012г №273-ФЗ «Об образовании Российской Федерации»;
- Примерная основная образовательная программа начального общего образования;
- ФГОС начального общего образования (с изменениями);
- Письмо Министерства образования и науки РФ от 16 мая 2018г
- №08-1211 «Об использовании учебников и учебных пособий в образовательной деятельности»;
- Приказ Министерства просвещения РФ от 11.12.2020г №712 “О внесении изменений в некоторые федеральные государственные образовательные стандарты общего образования по вопросам воспитания обучающихся”;
- Основная образовательная программа начального общего образования МОУ Красносельской СШ;
- Литературное чтение. Примерные рабочие программы. Предметная линия учебников системы «Школа России» 1-4 класс. Учебное пособие для общеобразовательн. организаций/Л.Ф.Климанова. 2-е изд., дополн.- М.: Просвещение, 2019г.- 138с. (ЭОР)

### **Рабочая программа ориентирована на работу по учебно-методическому комплекту *Школа России*:**

*для 3 класса*

- Климанова Л.Ф., Горецкий В. Г., Голованова М. В. и др. Литературное чтение 3 класс. Учебник В 2-х частях. М.: Просвещение 2022г
- Климанова Л.Ф., Горецкий В. Г., Голованова М. В. и др. Литературное чтение 4 класс. Учебник В 2-х частях. М.: Просвещение 2023г

### **Рабочая программа рассчитана на 238 часов:**

- 3 класс по 136 ч (4 часа в неделю, 34 недели)
- 4 класс 102 ч (3 часа в неделю, 34 недели)

Рабочая программа может реализоваться с использованием электронного обучения (ЭО) и дистанционных образовательных технологий (ДОТ)

### **Предусмотрены контрольные работы:**

*3 класс*

Тематические контрольные работы – 4; тестирования - 2



*4 класс*

Тематические контрольные работы – 6; тестирования - 2

**Срок реализации программы – 1 год**

# **ПЛАНИРУЕМЫЕ РЕЗУЛЬТАТЫ ОСВОЕНИЯ ПРОГРАММЫ ПО ЛИТЕРАТУРНОМУ ЧТЕНИЮ НА УРОВНЕ НАЧАЛЬНОГО ОБЩЕГО ОБРАЗОВАНИЯ**

---

## **ЛИЧНОСТНЫЕ РЕЗУЛЬТАТЫ**

Личностные результаты освоения программы по литературному чтению достигаются в процессе единства учебной и воспитательной деятельности, обеспечивающей позитивную динамику развития личности обучающегося, ориентированную на процессы самопознания, саморазвития и самовоспитания. Личностные результаты освоения программы по литературному чтению отражают освоение обучающимися социально значимых норм и отношений, развитие позитивного отношения обучающихся к общественным, традиционным, социокультурным и духовно-нравственным ценностям, приобретение опыта применения сформированных представлений и отношений на практике.

### **1) В результате изучения литературного чтения на уровне начального общего образования у обучающегося будут сформированы следующие личностные результаты: гражданско-патриотическое воспитание:**

становление ценностного отношения к своей Родине, малой родине, проявление интереса к изучению родного языка, истории и культуре Российской Федерации, понимание естественной связи прошлого и настоящего в культуре общества;

осознание своей этнокультурной и российской гражданской идентичности, сопричастности к прошлому, настоящему и будущему своей страны и родного края, проявление уважения к традициям и культуре своего и других народов в процессе восприятия и анализа произведений выдающихся представителей русской литературы и творчества народов России;

первоначальные представления о человеке как члене общества, о правах и ответственности, уважении и достоинстве человека, о нравственно-этических нормах поведения и правилах межличностных отношений.

### **2) духовно-нравственное воспитание:**

освоение опыта человеческих взаимоотношений, проявление сопереживания, уважения, любви, доброжелательности и других моральных качеств к родным и другим людям, независимо от их национальности, социального статуса, вероисповедания;

осознание этических понятий, оценка поведения и поступков персонажей художественных произведений в ситуации нравственного выбора;

выражение своего видения мира, индивидуальной позиции посредством накопления и систематизации литературных впечатлений, разнообразных по эмоциональной окраске;

неприятие любых форм поведения, направленных на причинение физического и морального вреда другим людям.

### **3) эстетическое воспитание:**

проявление уважительного отношения и интереса к художественной культуре, к различным видам искусства, восприимчивость к традициям и творчеству своего и других народов, готовность выражать своё отношение в разных видах художественной деятельности;

приобретение эстетического опыта слушания, чтения и эмоционально-эстетической оценки произведений фольклора и художественной литературы;

понимание образного языка художественных произведений, выразительных средств, создающих художественный образ.

#### **4) трудовое воспитание:**

осознание ценности труда в жизни человека и общества, ответственное потребление и бережное отношение к результатам труда, навыки участия в различных видах трудовой деятельности, интерес к различным профессиям.

#### **5) экологическое воспитание:**

бережное отношение к природе, осознание проблем взаимоотношений человека и животных, отражённых в литературных произведениях; неприятие действий, приносящих вред окружающей среде.

#### **6) ценности научного познания:**

ориентация в деятельности на первоначальные представления о научной картине мира, понимание важности слова как средства создания словесно-художественного образа, способа выражения мыслей, чувств, идей автора;

овладение смысловым чтением для решения различного уровня учебных и жизненных задач;

потребность в самостоятельной читательской деятельности, саморазвитии средствами литературы, развитие познавательного интереса, активности, инициативности, любознательности и самостоятельности в познании произведений фольклора и художественной литературы, творчества писателей.

### **МЕТАПРЕДМЕТНЫЕ РЕЗУЛЬТАТЫ**

В результате изучения литературного чтения на уровне начального общего образования у обучающегося будут сформированы познавательные универсальные учебные действия, коммуникативные универсальные учебные действия, регулятивные универсальные учебные действия, совместная деятельность.

#### **Познавательные универсальные учебные действия**

##### **Базовые логические действия:**

сравнивать произведения по теме, главной мысли, жанру, соотносить произведение и его автора, устанавливать основания для сравнения произведений, устанавливать аналогии;

объединять произведения по жанру, авторской принадлежности;

определять существенный признак для классификации, классифицировать произведения по темам, жанрам;

находить закономерности и противоречия при анализе сюжета (композиции), восстанавливать нарушенную последовательность событий (сюжета), составлять аннотацию, отзыв по предложенному алгоритму;

выявлять недостаток информации для решения учебной (практической) задачи на основе предложенного алгоритма;

устанавливать причинно-следственные связи в сюжете фольклорного и художественного текста, при составлении плана, пересказе текста, характеристике поступков героев.

##### **Базовые исследовательские действия:**

определять разрыв между реальным и желательным состоянием объекта (ситуации) на основе предложенных учителем вопросов;

формулировать с помощью учителя цель, планировать изменения объекта, ситуации;

сравнивать несколько вариантов решения задачи, выбирать наиболее подходящий (на основе предложенных критериев);

формулировать выводы и подкреплять их доказательствами на основе результатов проведённого наблюдения (опыта, классификации, сравнения, исследования);

прогнозировать возможное развитие процессов, событий и их последствия в аналогичных или сходных ситуациях.

### **Работа с информацией:**

выбирать источник получения информации;

находить в предложенном источнике информацию, представленную в явном виде, согласно заданному алгоритму;

распознавать достоверную и недостоверную информацию самостоятельно или на основании предложенного учителем способа её проверки;

соблюдать с помощью взрослых (учителей, родителей (законных представителей) правила информационной безопасности при поиске информации в Интернете;

анализировать и создавать текстовую, видео, графическую, звуковую информацию в соответствии с учебной задачей;

самостоятельно создавать схемы, таблицы для представления информации.

### **Коммуникативные универсальные учебные действия**

воспринимать и формулировать суждения, выражать эмоции в соответствии с целями и условиями общения в знакомой среде;

проявлять уважительное отношение к собеседнику, соблюдать правила ведения диалога и дискуссии;

признавать возможность существования разных точек зрения;

корректно и аргументированно высказывать своё мнение;

строить речевое высказывание в соответствии с поставленной задачей;

создавать устные и письменные тексты (описание, рассуждение, повествование);

готовить небольшие публичные выступления;

подбирать иллюстративный материал (рисунки, фото, плакаты) к тексту выступления.

### **Регулятивные универсальные учебные действия**

#### **Самоорганизация:**

планировать действия по решению учебной задачи для получения результата;

выстраивать последовательность выбранных действий.

#### **Самоконтроль:**

устанавливать причины успеха (неудач) учебной деятельности;

корректировать свои учебные действия для преодоления ошибок.

### **Совместная деятельность**

формулировать краткосрочные и долгосрочные цели (индивидуальные с учётом участия в коллективных задачах) в стандартной (типовой) ситуации на основе предложенного формата планирования, распределения промежуточных шагов и сроков;

принимать цель совместной деятельности, коллективно строить действия по её достижению: распределять роли, договариваться, обсуждать процесс и результат совместной работы;

проявлять готовность руководить, выполнять поручения, подчиняться;

ответственно выполнять свою часть работы;

оценивать свой вклад в общий результат;

выполнять совместные проектные задания с опорой на предложенные образцы;

планировать действия по решению учебной задачи для получения результата;

выстраивать последовательность выбранных действий.

## **ПРЕДМЕТНЫЕ РЕЗУЛЬТАТЫ**

К концу обучения в **3 классе** обучающийся научится:

отвечать на вопрос о культурной значимости устного народного творчества и художественной литературы, находить в фольклоре и литературных произведениях отражение нравственных ценностей, традиций, быта, культуры разных народов, ориентироваться в нравственно-этических понятиях в контексте изученных произведений;

читать вслух и про себя в соответствии с учебной задачей, использовать разные виды чтения (изучающее, ознакомительное, поисковое, выборочное, просмотровое выборочное);

читать вслух целыми словами без пропусков и перестановок букв и слогов доступные по восприятию и небольшие по объёму прозаические и стихотворные произведения в темпе не менее 60 слов в минуту (без отточечного оценивания);

читать наизусть не менее 4 стихотворений в соответствии с изученной тематикой произведений;

различать художественные произведения и познавательные тексты;

различать прозаическую и стихотворную речь: называть особенности стихотворного произведения (ритм, рифма, строфа), отличать лирическое произведение от эпического;

понимать жанровую принадлежность, содержание, смысл прослушанного (прочитанного) произведения: отвечать и формулировать вопросы к учебным и художественным текстам;

различать и называть отдельные жанры фольклора (считалки, загадки, пословицы, потешки, небылицы, народные песни, скороговорки, сказки о животных, бытовые и волшебные) и художественной литературы (литературные сказки, рассказы, стихотворения, басни), приводить примеры произведений фольклора разных народов России;

владеть элементарными умениями анализа и интерпретации текста: формулировать тему и главную мысль, определять последовательность событий в тексте произведения, выявлять связь событий, эпизодов текста; составлять план текста (вопросный, номинативный, цитатный);

характеризовать героев, описывать характер героя, давать оценку поступкам героев, составлять портретные характеристики персонажей; выявлять взаимосвязь между поступками, мыслями, чувствами героев, сравнивать героев одного произведения и сопоставлять их поступки по предложенным критериям (по аналогии или по контрасту);

отличать автора произведения от героя и рассказчика, характеризовать отношение автора к героям, поступкам, описанной картине, находить в тексте средства изображения героев (портрет), описание пейзажа и интерьера;

объяснять значение незнакомого слова с опорой на контекст и с использованием словаря; находить в тексте примеры использования слов в прямом и переносном значении, средств художественной выразительности (сравнение, эпитет, олицетворение);

осознанно применять изученные понятия (автор, мораль басни, литературный герой, персонаж, характер, тема, идея, заголовок, содержание

произведения, эпизод, смысловые части, композиция, сравнение, эпитет, олицетворение);

участвовать в обсуждении прослушанного (прочитанного) произведения: строить монологическое и диалогическое высказывание с соблюдением орфоэпических и пунктуационных норм, устно и письменно формулировать простые выводы, подтверждать свой ответ примерами из текста; использовать в беседе изученные литературные понятия;

пересказывать произведение (устно) подробно, выборочно, сжато (кратко), от лица героя, с изменением лица рассказчика, от третьего лица;

при анализе и интерпретации текста использовать разные типы речи (повествование, описание, рассуждение) с учётом специфики учебного и художественного текстов;

читать по ролям с соблюдением норм произношения, инсценировать небольшие эпизоды из произведения;

составлять устные и письменные высказывания на основе прочитанного (прослушанного) текста на заданную тему по содержанию произведения (не менее 8 предложений), корректировать собственный письменный текст;

составлять краткий отзыв о прочитанном произведении по заданному алгоритму;

сочинять тексты, используя аналогии, иллюстрации, придумывать

продолжение прочитанного произведения;

использовать в соответствии с учебной задачей аппарат издания: обложку, оглавление, аннотацию, иллюстрации, предисловие, приложения, сноски, примечания;

выбирать книги для самостоятельного чтения с учётом рекомендательного списка, используя картотеки, рассказывать о прочитанной книге;

использовать справочные издания, в том числе верифицированные электронные образовательные и информационные ресурсы, включённые в федеральный перечень.

К концу обучения **в 4 классе** обучающийся научится:

осознавать значимость художественной литературы и фольклора для всестороннего развития личности человека, находить в произведениях отражение нравственных ценностей, фактов бытовой и духовной культуры народов России и мира, ориентироваться в нравственно-этических понятиях в контексте изученных произведений;

демонстрировать интерес и положительную мотивацию к систематическому чтению и слушанию художественной литературы и произведений устного народного творчества: формировать собственный круг чтения;

читать вслух и про себя в соответствии с учебной задачей, использовать разные виды чтения (изучающее, ознакомительное, поисковое выборочное, просмотровое выборочное);

читать вслух целыми словами без пропусков и перестановок букв и слогов доступные по восприятию и небольшие по объёму прозаические и стихотворные произведения в темпе не менее 80 слов в минуту (без отметочного оценивания);

читать наизусть не менее 5 стихотворений в соответствии с изученной тематикой произведений;

различать художественные произведения и познавательные тексты;

различать прозаическую и стихотворную речь: называть особенности стихотворного произведения (ритм, рифма, строфа), отличать лирическое произведение от эпического;

понимать жанровую принадлежность, содержание, смысл прослушанного (прочитанного) произведения: отвечать и формулировать вопросы (в том числе проблемные) к познавательным, учебным и художественным текстам;

различать и называть отдельные жанры фольклора (считалки, загадки, пословицы, потешки, небылицы, народные песни, скороговорки, сказки о животных, бытовые и волшебные), приводить примеры произведений фольклора разных народов России;

соотносить читаемый текст с жанром художественной литературы (литературные сказки, рассказы, стихотворения, басни), приводить примеры разных жанров литературы России и стран мира;

владеть элементарными умениями анализа и интерпретации текста: определять тему и главную мысль, последовательность событий в тексте произведения, выявлять связь событий, эпизодов текста;

характеризовать героев, давать оценку их поступкам, составлять портретные характеристики персонажей, выявлять взаимосвязь между поступками и мыслями, чувствами героев, сравнивать героев одного произведения по самостоятельно выбранному критерию (по аналогии или по контрасту), характеризовать собственное отношение к героям, поступкам; находить в тексте средства изображения героев (портрет) и выражения их чувств, описание пейзажа и интерьера, устанавливать причинно-следственные связи событий, явлений, поступков героев;

объяснять значение незнакомого слова с опорой на контекст и с использованием словаря;

находить в тексте примеры использования слов в прямом и переносном значении, средства художественной выразительности (сравнение, эпитет, олицетворение, метафора);

осознанно применять изученные понятия (автор, мораль басни, литературный герой, персонаж, характер, тема, идея, заголовок, содержание произведения, эпизод, смысловые части, композиция, сравнение, эпитет, олицетворение, метафора, лирика, эпос, образ);

участвовать в обсуждении прослушанного (прочитанного) произведения: строить монологическое и диалогическое высказывание с соблюдением норм русского литературного языка (норм произношения, словоупотребления, грамматики); устно и письменно формулировать простые выводы на основе прослушанного (прочитанного) текста, подтверждать свой ответ примерами из текста;

составлять план текста (вопросный, номинативный, цитатный), пересказывать (устно) подробно, выборочно, сжато (кратко), от лица героя, с изменением лица рассказчика, от третьего лица;

читать по ролям с соблюдением норм произношения, расстановки ударения, инсценировать небольшие эпизоды из произведения;

составлять устные и письменные высказывания на заданную тему по содержанию произведения (не менее 10 предложений), писать сочинения на заданную тему, используя разные типы речи (повествование, описание, рассуждение), корректировать собственный текст с учётом правильности, выразительности письменной речи;

составлять краткий отзыв о прочитанном произведении по заданному алгоритму;

сочинять по аналогии с прочитанным, составлять рассказ по иллюстрациям, от имени одного из героев, придумывать продолжение прочитанного произведения (не менее 10 предложений);

использовать в соответствии с учебной задачей аппарат издания (обложка, оглавление, аннотация, иллюстрация, предисловие, приложение, сноски, примечания);

выбирать книги для самостоятельного чтения с учётом рекомендательного списка, используя картотеки, рассказывать о прочитанной книге;

использовать справочную литературу, электронные образовательные и информационные ресурсы в Интернете (в условиях контролируемого входа), для получения дополнительной информации в соответствии с учебной задачей.

## СОДЕРЖАНИЕ ОБУЧЕНИЯ

---

### 3 КЛАСС

*О Родине и её истории.* Любовь к Родине и её история - важные темы произведений литературы (произведения одного-двух авторов по выбору). Чувство любви к Родине, сопричастность к прошлому и настоящему своей страны и родного края - главные идеи, нравственные ценности, выраженные в произведениях о Родине. Образ Родины в стихотворных и прозаических произведениях писателей и поэтов XIX и XX веков. Осознание нравственно-этических понятий: любовь к родной стороне, малой родине, гордость за красоту и величие своей Отчизны. Роль и особенности заголовка произведения. Репродукции картин как иллюстрации к произведениям о Родине. Использование средств выразительности при чтении вслух: интонация, темп, ритм, логические ударения.

*Произведения для чтения:* К.Д. Ушинский «Наше отечество», М.М. Пришвин «Моя Родина», С.А. Васильев «Россия», Н.П. Кончаловская «Наша древняя столица» (отрывки) и другое (по выбору).

*Фольклор (устное народное творчество).* Круг чтения: малые жанры фольклора (пословицы, потешки, считалки, небылицы, скороговорки, загадки (по выбору)). Знакомство с видами загадок. Пословицы народов России (значение, характеристика, нравственная основа). Книги и словари, созданные В.И. Далем. Активный словарь устной речи: использование образных слов, пословиц и поговорок, крылатых выражений. Нравственные ценности в фольклорных произведениях народов России.

Фольклорная сказка как отражение общечеловеческих ценностей и нравственных правил. Виды сказок (о животных, бытовые, волшебные). Художественные особенности сказок: построение (композиция), язык (лексика). Характеристика героя, волшебные помощники, иллюстрация как отражение сюжета волшебной сказки (например, картины В.М. Васнецова, иллюстрации И.Я. Билибина и других). Отражение в сказках народного быта и культуры. Составление плана сказки.

Круг чтения: народная песня. Чувства, которые рождают песни, темы песен. Описание картин природы как способ рассказать в песне о родной земле. Былина как народный песенный сказ о важном историческом событии. Фольклорные особенности жанра былин: язык (напевность исполнения, выразительность), характеристика главного героя (где жил, чем занимался, какими качествами обладал). Характеристика былин как героического песенного сказа, их особенности (тема, язык). Язык былин, устаревшие слова, их место в былине и представление в современной лексике. Репродукции картин как иллюстрации к эпизодам фольклорного произведения.

*Произведения для чтения:* малые жанры фольклора, русская народная сказка «Иван-царевич и серый волк», былина об Илье Муромце и другие (по выбору).

*Творчество А.С. Пушкина.* А.С. Пушкин - великий русский поэт. Лирические произведения А.С. Пушкина: средства художественной выразительности (сравнение, эпитет); рифма, ритм. Литературные сказки А.С. Пушкина в стихах (по выбору, например, «Сказка о царе Салтане, о сыне его славном и могучем богатыре князе Гвидоне Салтановиче и о прекрасной царевне Лебеди»). Нравственный смысл произведения, структура сказочного текста, особенности сюжета, приём повтора как основа изменения сюжета. Связь пушкинских сказок с фольклорными. Положительные и отрицательные герои, волшебные помощники, язык авторской сказки. И.Я. Билибин - иллюстратор сказок А.С. Пушкина.

*Произведения для чтения:* А.С. Пушкин «Сказка о царе Салтане, о сыне его славном и могучем богатыре князе Гвидоне Салтановиче и о прекрасной царевне Лебеди», «В тот год осенняя погода...», «Опрятней модного паркета...» и другие (по выбору).



*Творчество И.А. Крылова.* Басня - произведение-поучение, которое помогает увидеть свои и чужие недостатки. Иносказание в баснях. И.А. Крылов - великий русский баснописец. Басни И.А. Крылова (не менее двух): назначение, темы и герои, особенности языка. Явная и скрытая мораль басен. Использование крылатых выражений в речи.

*Произведения для чтения:* И.А. Крылов «Ворона и Лисица», «Лисица и виноград», «Мартышка и очки» и другие (по выбору).

*Картины природы в произведениях поэтов и писателей XIX-XX веков.* Лирические произведения как способ передачи чувств людей, автора. Картины природы в произведениях поэтов и писателей (не менее пяти авторов по выбору): Ф.И. Тютчев, А.А. Фет, А.Н. Майков, Н.А. Некрасов, А.А. Блок, С.А. Есенин, И.А. Бунин, А.П. Чехов, К.Г. Паустовский и другие. Чувства, вызываемые лирическими произведениями. Средства выразительности в произведениях лирики: эпитеты, синонимы, антонимы, сравнения. Звукопись, её выразительное значение. Олицетворение как одно из средств выразительности лирического произведения. Живописные полотна как иллюстрация к лирическому произведению: пейзаж. Сравнение средств создания пейзажа в тексте-описании (эпитеты, сравнения, олицетворения), в изобразительном искусстве (цвет, композиция), в произведениях музыкального искусства (тон, темп, мелодия).

*Произведения для чтения:* Ф.И. Тютчев «Есть в осени первоначальной.», А.А. Фет «Кот поёт, глаза прищуря», «Мама! Глянь-ка из окошка.», А.Н. Майков «Осень», С.А. Есенин «Берёза», Н.А. Некрасов «Железная дорога» (отрывок), А.А. Блок «Ворона», И.А. Бунин «Первый снег» и другие (по выбору).

*Творчество Л.Н. Толстого.* Жанровое многообразие произведений Л.Н. Толстого: сказки, рассказы, басни, быль (не менее трёх произведений). Рассказ как повествование: связь содержания с реальным событием. Структурные части произведения (композиция): начало, завязка действия, кульминация, развязка. Эпизод как часть рассказа. Различные виды планов. Сюжет рассказа: основные события, главные герои, различение рассказчика и автора произведения. Художественные особенности текста-описания, текста-рассуждения.

*Произведения для чтения:* Л.Н. Толстой «Лебеди», «Зайцы», «Прыжок», «Акула» и другие.

*Литературная сказка.* Литературная сказка русских писателей (не менее двух). Круг чтения: произведения В.М. Гаршина, М. Горького, И.С. Соколова- Микитова и других. Особенности авторских сказок (сюжет, язык, герои). Составление аннотации.

*Произведения для чтения:* В.М. Гаршин «Лягушка-путешественница», И.С. Соколов-Микитов «Листопадничек», М. Горький «Случай с Евсейкой» и другие (по выбору).

*Произведения о взаимоотношениях человека и животных.* Человек и его отношения с животными: верность, преданность, забота и любовь. Круг чтения (по выбору, не менее четырёх произведений): произведения Д.Н. Мамина- Сибиряка, К.Г. Паустовского, М.М. Пришвина, Б.С. Житкова. Особенности рассказа: тема, герои, реальность событий, композиция, объекты описания (портрет героя, описание интерьера).

*Произведения для чтения:* Б.С. Житков «Про обезьянку», К.Г. Паустовский «Барсучий нос», «Кот-ворюга», Д.Н. Мамин-Сибиряк «Приёмыш» и другое (по выбору).

*Произведения о детях.* Дети - герои произведений: раскрытие тем «Разные детские судьбы», «Дети на войне». Отличие автора от героя и рассказчика. Герой художественного произведения: время и место проживания, особенности внешнего вида и характера. Историческая обстановка как фон создания произведения: судьбы крестьянских детей, дети на войне (произведения по выбору двух-трёх авторов). Основные события сюжета, отношение к ним героев произведения. Оценка нравственных качеств, проявляющихся в военное время.

*Произведения для чтения:* Л. Пантелеев «На ялике», А. Гайдар «Тимур и его команда» (отрывки), Л. Кассиль и другие (по выбору).

*Юмористические произведения.* Комичность как основа сюжета. Герой юмористического произведения. Средства выразительности текста юмористического содержания: преувеличение. Авторы юмористических рассказов (не менее двух произведений): М.М. Зощенко, Н.Н. Носов, В.Ю. Драгунский и другие (по выбору).

*Произведения для чтения:* В.Ю. Драгунский «Денискины рассказы» (1-2 произведения), Н.Н. Носов «Весёлая семейка» (1-2 рассказа из цикла) и другие (по выбору).

*Зарубежная литература.* Круг чтения (произведения двух-трёх авторов по выбору): литературные сказки Ш. Перро, Х.-К. Андерсена, Р. Киплинга. Особенности авторских сказок (сюжет, язык, герои). Рассказы зарубежных писателей о животных. Известные переводчики зарубежной литературы: С.Я. Маршак, К.И. Чуковский, Б.В. Заходер.

*Произведения для чтения:* Х.-К. Андерсен «Гадкий утёнок», Ш. Перро «Подарок феи» и другие (по выбору).

*Библиографическая культура (работа с детской книгой и справочной литературой).* Ценность чтения художественной литературы и фольклора, осознание важности читательской деятельности. Использование с учётом учебных задач аппарата издания (обложка, оглавление, аннотация, предисловие, иллюстрации). Правила юного читателя. Книга как особый вид искусства. Общее представление о первых книгах на Руси, знакомство с рукописными книгами.

## **УНИВЕРСАЛЬНЫЕ УЧЕБНЫЕ ДЕЙСТВИЯ**

Изучение литературного чтения в 3 классе способствует освоению ряда универсальных учебных действий: познавательных универсальных учебных действий, коммуникативных универсальных учебных действий, регулятивных универсальных учебных действий, совместной деятельности.

### **Познавательные универсальные учебные действия**

#### **Базовые логические и исследовательские действия:**

- читать доступные по восприятию и небольшие по объёму прозаические и стихотворные произведения (без отметочного оценивания);
- различать сказочные и реалистические, лирические и эпические, народные и авторские произведения;
- анализировать текст: обосновывать принадлежность к жанру, определять тему и главную мысль, делить текст на части, озаглавливать их, находить в тексте заданный эпизод, определять композицию произведения, характеризовать героя;
- конструировать план текста, дополнять и восстанавливать нарушенную последовательность;
- сравнивать произведения, относящиеся к одной теме, но разным жанрам; произведения одного жанра, но разной тематики;
- исследовать текст: находить описания в произведениях разных жанров (портрет, пейзаж, интерьер).

#### **Работа с информацией:**

- сравнивать информацию словесную (текст), графическую или изобразительную (иллюстрация), звуковую (музыкальное произведение);
- подбирать иллюстрации к тексту, соотносить произведения литературы и изобразительного искусства по тематике, настроению, средствам выразительности;
- выбирать книгу в библиотеке в соответствии с учебной задачей; составлять аннотацию.

### **Коммуникативные универсальные учебные действия**

- читать текст с разными интонациями, передавая своё отношение к событиям, героям произведения;
- формулировать вопросы по основным событиям текста;
- пересказывать текст (подробно, выборочно, с изменением лица);

выразительно исполнять стихотворное произведение, создавая соответствующее настроение;  
сочинять простые истории (сказки, рассказы) по аналогии.

### **Регулятивные универсальные учебные действия**

принимать цель чтения, удерживать её в памяти, использовать в зависимости от учебной задачи вид чтения, контролировать реализацию поставленной задачи чтения;

оценивать качество своего восприятия текста на слух;

выполнять действия контроля (самоконтроля) и оценки процесса и результата деятельности, при необходимости вносить коррективы в выполняемые действия.

### **Совместная деятельность**

участвовать в совместной деятельности: выполнять роли лидера, подчинённого, соблюдать равноправие и дружелюбие;

в коллективной театрализованной деятельности читать по ролям, инсценировать (драматизировать) несложные произведения фольклора и художественной литературы; выбирать роль, договариваться о манере её исполнения в соответствии с общим замыслом;

осуществлять взаимопомощь, проявлять ответственность при выполнении своей части работы, оценивать свой вклад в общее дело.

## **4 КЛАСС**

*О Родине, героические страницы истории.* Наше Отечество, образ родной земли в стихотворных и прозаических произведениях писателей и поэтов XIX и XX веков (по выбору, не менее четырёх, например, произведения С.Т. Романовского, А.Т. Твардовского, С.Д. Дрожжина, В.М. Пескова и другие). Представление о проявлении любви к родной земле в литературе разных народов (на примере писателей родного края, представителей разных народов России). Страницы истории России, великие люди и события: образы Александра Невского, Михаила Кутузова и других выдающихся защитников Отечества в литературе для детей. Отражение нравственной идеи: любовь к Родине. Героическое прошлое России, тема Великой Отечественной войны в произведениях литературы (на примере рассказов Л.А. Кассиля, С.П. Алексеева). Осознание понятия: поступок, подвиг.

Круг чтения: народная и авторская песня: понятие исторической песни, знакомство с песнями на тему Великой Отечественной войны (2-3 произведения по выбору).

*Произведения для чтения:* С.Д. Дрожжин «Родине», В.М. Песков «Родине», А.Т. Твардовский «О Родине большой и малой» (отрывок), С.Т. Романовский «Ледовое побоище», С.П. Алексеев (1-2 рассказа военно-исторической тематики) и другие (по выбору).

*Фольклор (устное народное творчество).* Фольклор как народная духовная культура (произведения по выбору). Многообразие видов фольклора: словесный, музыкальный, обрядовый (календарный). Культурное значение фольклора для появления художественной литературы. Малые жанры фольклора (назначение, сравнение, классификация). Собиратели фольклора (А.Н. Афанасьев, В.И. Даль). Виды сказок: о животных, бытовые, волшебные. Отражение в произведениях фольклора нравственных ценностей, быта и культуры народов мира. Сходство фольклорных произведений разных народов по тематике, художественным образам и форме («бродячие» сюжеты).

Круг чтения: былина как эпическая песня о героическом событии. Герой былины - защитник страны. Образы русских богатырей: Ильи Муромца, Алёши Поповича, Добрыни Никитича, Никиты Кожемяки (где жил, чем занимался, какими качествами обладал). Средства художественной выразительности в былине: устойчивые выражения, повторы, гипербола. Устаревшие слова, их место в былине и представление в современной лексике. Народные былинно-сказочные темы в творчестве художника В.М. Васнецова.

*Произведения для чтения:* произведения малых жанров фольклора, народные сказки (2-3 сказки по выбору), сказки народов России (2-3 сказки по выбору), былины из цикла об Илье Муромце, Алёше Поповиче, Добрыне Никитиче (1-2 по выбору).

*Творчество А.С. Пушкина.* Картины природы в лирических произведениях А.С. Пушкина. Средства художественной выразительности в стихотворном произведении (сравнение, эпитет, олицетворение) на примере 2-3 произведений. Литературные сказки А.С. Пушкина в стихах: «Сказка о мёртвой царевне и о семи богатырях». Фольклорная основа авторской сказки. Положительные и отрицательные герои, волшебные помощники, язык авторской сказки.

*Произведения для чтения:* А.С. Пушкин «Сказка о мёртвой царевне и о семи богатырях», «Няне», «Осень» (отрывки), «Зимняя дорога» и другие.

*Творчество И.А. Крылова.* Представление о басне как лиро-эпическом жанре. Круг чтения: басни на примере произведений И.А. Крылова, И.И. Хемницера, Л.Н. Толстого, С.В. Михалкова. Басни стихотворные и прозаические (не менее трёх). Развитие событий в басне, её герои (положительные, отрицательные). Аллегория в баснях. Сравнение басен: назначение, темы и герои, особенности языка.

*Произведения для чтения:* И.А. Крылов «Стрекоза и муравей», «Квартет», И.И. Хемницер «Стрекоза», Л.Н. Толстой «Стрекоза и муравьи» и другие.

*Творчество М.Ю. Лермонтова.* Круг чтения: лирические произведения М.Ю. Лермонтова (не менее трёх). Средства художественной выразительности (сравнение, эпитет, олицетворение); рифма, ритм. Метафора как «свёрнутое» сравнение. Строфа как элемент композиции стихотворения. Переносное значение слов в метафоре. Метафора в стихотворениях М.Ю. Лермонтова.

*Произведения для чтения:* М.Ю. Лермонтов «Утёс», «Парус», «Москва, Москва! ...Люблю тебя как сын...» и другие.

*Литературная сказка.* Тематика авторских стихотворных сказок (две-три по выбору). Герои литературных сказок (произведения П.П. Ершова, П.П. Бажова, С.Т. Аксакова, С.Я. Маршака и другие). Связь литературной сказки с фольклорной: народная речь как особенность авторской сказки. Иллюстрации в сказке: назначение, особенности.

*Произведения для чтения:* П.П. Бажов «Серебряное копытце», П.П. Ершов «Конёк-Горбунок», С.Т. Аксаков «Аленький цветочек» и другие.

*Картины природы в творчестве поэтов и писателей XIX-XX веков.* Лирика, лирические произведения как описание в стихотворной форме чувств поэта, связанных с наблюдениями, описаниями природы. Круг чтения: лирические произведения поэтов и писателей (не менее пяти авторов по выбору): В.А. Жуковский, И.С. Никитин, Е.А. Баратынский, Ф.И. Тютчев, А.А. Фет, Н.А. Некрасов, И.А. Бунин, А.А. Блок, К.Д. Бальмонт и другие. Темы стихотворных произведений, герой лирического произведения. Авторские приёмы создания художественного образа в лирике. Средства выразительности в произведениях лирики: эпитеты, синонимы, антонимы, сравнения, олицетворения, метафоры. Репродукция картины как иллюстрация к лирическому произведению.

*Произведения для чтения:* В.А. Жуковский «Загадка», И.С. Никитин «В синем небе плывут над полями.», Ф.И. Тютчев «Как неожиданно и ярко», А.А. Фет «Весенний дождь», Е.А. Баратынский «Весна, весна! Как воздух чист.», И.А. Бунин «Листопад» (отрывки) и другие (по выбору).

*Творчество Л.Н. Толстого.* Круг чтения (не менее трёх произведений): рассказ (художественный и научно-познавательный), сказки, басни, быль. Повесть как эпический жанр (общее представление). Значение реальных жизненных ситуаций в создании рассказа, повести. Отрывки из автобиографической повести Л.Н. Толстого «Детство». Особенности художественного текста-описания: пейзаж, портрет героя, интерьер. Примеры текста-рассуждения в рассказах Л.Н. Толстого.

*Произведения для чтения:* Л.Н. Толстой «Детство» (отдельные главы), «Русак», «Черепашка» и другие (по выбору).

*Произведения о животных и родной природе.* Взаимоотношения человека и животных, защита и охрана природы как тема произведений литературы. Круг чтения (не менее трёх авторов): на примере произведений А.И. Куприна, В.П. Астафьева, К.Г. Паустовского, М.М. Пришвина, Ю.И.

Коваля и другие.

*Произведения для чтения:* В.П. Астафьев «Капалуха», М.М. Пришвин «Высочка» и другие (по выбору).

*Произведения о детях.* Тематика произведений о детях, их жизни, играх и занятиях, взаимоотношениях с взрослыми и сверстниками (на примере произведений не менее трёх авторов): А.П. Чехова, Б.С. Житкова, Н.Г. Гарина- Михайловского, В.В. Крапивина и других. Словесный портрет героя как его характеристика. Авторский способ выражения главной мысли. Основные события сюжета, отношение к ним героев.

*Произведения для чтения:* А.П. Чехов «Мальчики», Н.Г. Гарин-Михайловский «Детство Тёмы» (отдельные главы), М.М. Зощенко «О Лёньке и Миньке» (1-2 рассказа из цикла), К.Г. Паустовский «Корзина с еловыми шишками» и другие.

*Пьеса.* Знакомство с новым жанром пьесой-сказкой. Пьеса - произведение литературы и театрального искусства (одна по выбору). Пьеса как жанр драматического произведения.

Пьеса и сказка: драматическое и эпическое произведения. Авторские ремарки: назначение, содержание.

*Произведения для чтения:* С.Я. Маршак «Двенадцать месяцев» и другие.

*Юмористические произведения.* Круг чтения (не менее двух произведений по выбору): юмористические произведения на примере рассказов М.М. Зощенко, В.Ю. Драгунского, Н.Н. Носова, В.В. Голявкина. Герои юмористических произведений. Средства выразительности текста юмористического содержания: гиперболы. Юмористические произведения в кино и театре.

*Произведения для чтения:* В.Ю. Драгунский «Денискины рассказы» (1-2 произведения по выбору), Н.Н. Носов «Витя Малеев в школе и дома» (отдельные главы) и другие.

*Зарубежная литература.* Расширение круга чтения произведений зарубежных писателей. Литературные сказки Ш. Перро, Х.-К. Андерсена, братьев Grimm и других (по выбору). Приключенческая литература: произведения Дж. Свифта, Марка Твена.

*Произведения для чтения:* Х.-К. Андерсен «Дикие лебеди», «Русалочка», Дж. Свифт «Приключения Гулливера» (отдельные главы), Марк Твен «Том Сойер» (отдельные главы) и другие (по выбору).

*Библиографическая культура (работа с детской книгой и справочной литературой).* Польза чтения и книги: книга - друг и учитель. Правила читателя и способы выбора книги (тематический, систематический каталог). Виды информации в книге: научная, художественная, справочно-иллюстративный материал. Типы книг (изданий): книга-произведение, книга-сборник, собрание сочинений, периодическая печать, справочные издания. Работа с источниками периодической печати.

## **УНИВЕРСАЛЬНЫЕ УЧЕБНЫЕ ДЕЙСТВИЯ**

Изучение литературного чтения в 4 классе способствует освоению ряда универсальных учебных действий: познавательных универсальных учебных действий, коммуникативных универсальных учебных действий, регулятивных универсальных учебных действий, совместной деятельности.

### **Познавательные универсальные учебные действия**

#### **Базовые логические и исследовательские действия:**

читать вслух целыми словами без пропусков и перестановок букв и слогов доступные по восприятию и небольшие по объёму прозаические и стихотворные произведения (без отметочного оценивания);

читать про себя (молча), оценивать своё чтение с точки зрения понимания и запоминания текста;

анализировать текст: определять главную мысль, обосновывать

принадлежность к жанру, определять тему и главную мысль, находить в тексте заданный эпизод, устанавливать взаимосвязь между событиями, эпизодами текста;

характеризовать героя и давать оценку его поступкам;

сравнивать героев одного произведения по предложенным критериям, самостоятельно выбирать критерий сопоставления героев, их поступков (по контрасту или аналогии);

составлять план (вопросный, номинативный, цитатный) текста, дополнять и восстанавливать нарушенную последовательность;

исследовать текст: находить средства художественной выразительности (сравнение, эпитет, олицетворение, метафора), описания в произведениях разных жанров (пейзаж, интерьер), выявлять особенности стихотворного текста (ритм, рифма, строфа).

### **Работа с информацией:**

использовать справочную информацию для получения дополнительной информации в соответствии с учебной задачей;

характеризовать книгу по её элементам (обложка, оглавление, аннотация, предисловие, иллюстрации, примечания и другое);

выбирать книгу в библиотеке в соответствии с учебной задачей; составлять аннотацию.

### **Коммуникативные универсальные учебные действия**

соблюдать правила речевого этикета в учебном диалоге, отвечать и задавать вопросы к учебным и художественным текстам;

пересказывать текст в соответствии с учебной задачей;

рассказывать о тематике детской литературы, о любимом писателе и его произведениях;

оценивать мнение авторов о героях и своё отношение к ним;

использовать элементы импровизации при исполнении фольклорных произведений;

сочинять небольшие тексты повествовательного и описательного характера по наблюдениям, на заданную тему.

### **Регулятивные универсальные учебные действия**

понимать значение чтения для самообразования и саморазвития;

самостоятельно организовывать читательскую деятельность во время досуга;

определять цель выразительного исполнения и работы с текстом;

оценивать выступление (своё и других обучающихся) с точки зрения передачи настроения, особенностей произведения и героев;

осуществлять контроль процесса и результата деятельности, устанавливать причины возникших ошибок и трудностей, проявлять способность предвидеть их в предстоящей работе.

### **Совместная деятельность**

участвовать в театрализованной деятельности: инсценировании и драматизации (читать по ролям, разыгрывать сценки);

соблюдать правила взаимодействия;



## Тематическое планирование

	<b>3 класс</b>	
	Вводный урок	1
	Устное народное творчество	14
	Поэтическая тетрадь 1	10
	Великие русские писатели	22
	Литературные сказки	11
	Были-небылицы	13
	Поэтическая тетрадь 2	10
	Люби все живое	13
	Поэтическая тетрадь 3	11
	Собирай по ягодке – наберёшь кузовок	13
	Зарубежная литература	8
	Повторение	10
<b>Итого</b>		<b>136</b>
	<b>4 класс</b>	
	Летописи. Былины. Жития	8
	Чудесный мир классики	14
	Поэтическая тетрадь	6
	Литературные сказки	12
	Делу время – потехе час	8
	Страна детства	6
	Природа и мы	9
	Родина	7
	Страна Фантазия	5
	Зарубежная литература	16
	Повторение	11
<b>Итого</b>		<b>102</b>



--	--

## Нормы оценок по литературному чтению

### Темп и оценивание чтения.

Контрольная проверка навыка чтения проводится ежемесячно у каждого учащегося, оценка выставляется в классный журнал по следующим критериям:

- беглость, правильность, осознанность, выразительность.

классы	Обязательный уровень		Возможный уровень	
	1 полугодие	2 полугодие	1 полугодие	2 полугодие
1 класс	10-15	20-30	20-25	30-35
2 класс	30-40	45-60	60	70
3 класс	60-65	70-80	80	90
4 класс	85-90	95-100	100	120

**Оценка "5"** ставится, если выполнены все 4 требования.

**Оценка "4"** ставится, если выполняется норма чтения по беглости (в каждом классе и в каждой четверти она разная), но не выполнено одно из остальных требований.

**Оценка "3"** ставится, если выполняется норма по беглости, но не выполнено два других требования.

**Оценка "2"** ставится, если выполняется норма беглости, но не выполнены остальные три требования или не выполнена норма беглости, а остальные требования выдержаны. В индивидуальном порядке, когда учащийся прочитал правильно, выразительно, понял прочитанное, но не уложился в норму по беглости на небольшое количество слов, ставится положительная отметка.

### Чтение наизусть

**Оценка "5"** - твердо, без подсказок, знает наизусть, выразительно читает.

**Оценка "4"** - знает стихотворение наизусть, но допускает при чтении перестановку слов, самостоятельно исправляет допущенные неточности.

**Оценка "3"** - читает наизусть, но при чтении обнаруживает нетвердое усвоение текста.

**Оценка "2"** - нарушает последовательность при чтении, не полностью воспроизводит текст

### Выразительное чтение стихотворения

Требования к выразительному чтению:

1. Правильная постановка логического ударения
2. Соблюдение пауз
3. Правильный выбор темпа
4. Соблюдение нужной интонации

## 5. Безошибочное чтение

**Оценка "5"** - выполнены правильно все требования

**Оценка "4"** - не соблюдены 1-2 требования

**Оценка "3"** - допущены ошибки по трем требованиям

**Оценка "2"** - допущены ошибки более, чем по трем требованиям

### **Чтение по ролям**

Требования к чтению по ролям:

1. Своевременно начинать читать свои слова
2. Подбирать правильную интонацию
3. Читать безошибочно
4. Читать выразительно

**Оценка "5"** - выполнены все требования

**Оценка "4"** - допущены ошибки по одному какому-то требованию

**Оценка "3"** - допущены ошибки по двум требованиям

**Оценка "2"** - допущены ошибки по трем требованиям

### **Пересказ**

**Оценка "5"** - пересказывает содержание прочитанного самостоятельно, последовательно, не упуская главного (подробно или кратко, или по плану), правильно отвечает на вопрос, умеет подкрепить ответ на вопрос чтением соответствующих отрывков.

**Оценка "4"** - допускает 1-2 ошибки, неточности, сам исправляет их

**Оценка "3"** - пересказывает при помощи наводящих вопросов учителя, не умеет последовательно передать содержание прочитанного, допускает речевые ошибки.

**Оценка "2"** - не может передать содержание прочитанного.













**МИНИСТЕРСТВО ПРОСВЕЩЕНИЯ РОССИЙСКОЙ ФЕДЕРАЦИИ**

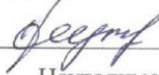
**Министерство просвещения и воспитания Ульяновской области**

**Новоспасский район**

**МОУ Красносельская СШ**

РАССМОТРЕНО

Руководитель ШМО



Неутолимова Е.Г.

Протокол №1  
от «29» августа 2023 г.

СОГЛАСОВАНО

Заместитель директора  
по УВР



Куликова Ю.М.

Протокол №1  
от «29» августа 2023 г.

УТВЕРЖДЕНО

Директор школы



Антонов Н.Я.

Приказ №72  
от «30» августа 2023 г.



Подписан: Антонов Николай  
Яковлевич  
DN: C=RU, OU=73, O=МОУ  
Красносельская СШ, CN=Антонов  
Николай Яковлевич,  
E=krsc76@mail.ru  
Основание: Я являюсь автором  
этого документа  
Местоположение: место  
подписания  
Дата: 2023.10.02 14:41:03+04'00'  
Foxit PDF Reader Версия: 11.2.1

**РАБОЧАЯ ПРОГРАММА**

**учебного предмета «Родной (русский язык)»**

для обучающихся 4 класса

п.Красносельск

## АННОТАЦИЯ

**Рабочая программа составлена на основе следующих нормативных документов:**

- Федеральный закон от 29.12.2012г №273-ФЗ «Об образовании Российской Федерации»;
- Примерная основная образовательная программа начального общего образования;
- ФГОС начального общего образования (с изменениями);
- Письмо Министерства образования и науки РФ от 16 мая 2018г
- №08-1211 «Об использовании учебников и учебных пособий в образовательной деятельности»;
- Приказ Министерства просвещения РФ от 11.12.2020г №712 “О внесении изменений в некоторые федеральные государственные образовательные стандарты общего образования по вопросам воспитания обучающихся”;
- Основная образовательная программа начального общего образования МОУ Красносельской СШ;
- Русский родной язык. Примерные рабочие программы. 1-4 классы: учеб. пособие для общеобразоват. организаций / (О.М.Александрова и др.). - 2-е изд.- М.: Просвещение, 2021.- 80с.

**Рабочая программа ориентирована на работу по учебно-методическому комплекту:**

Русский родной язык. 4 класс: учеб. для общеобразоват. организаций / (О.М.Александрова и др.). – М.: Просвещение: Учебная литература, 2020. – 112 с.

**Рабочая программа может реализовываться с использованием электронного обучения (ЭО) и дистанционных образовательных технологий (ДОТ).**

**Рабочая программа рассчитана на 0,5 часа в неделю, всего 17 часов.**

## **Планируемые результаты освоения программы по родному (русскому) языку на уровне начального общего образования.**

В результате изучения родного (русского) языка на уровне начального общего образования у обучающегося **будут сформированы следующие личностные результаты:**

Гражданско-патриотическое воспитание:

становление ценностного отношения к своей Родине - России, в том числе через изучение родного русского языка, отражающего историю и культуру страны;

осознание своей этнокультурной и российской гражданской идентичности, понимание роли русского языка как государственного языка Российской Федерации и языка межнационального общения народов России;

сопричастность к прошлому, настоящему и будущему своей страны и родного края, в том числе через обсуждение ситуаций при работе с художественными произведениями;

уважение к своему и другим народам, формируемое в том числе на основе примеров из художественных произведений;

первоначальные представления о человеке как члене общества, о правах и ответственности, уважении и достоинстве человека, о нравственно-этических нормах поведения и правилах межличностных отношений, в том числе отражённых в художественных произведениях.

Духовно-нравственное воспитание:

признание индивидуальности каждого человека с использованием собственного жизненного и читательского опыта;

проявление сопереживания, уважения и доброжелательности, в том числе с использованием языковых средств для выражения своего состояния и чувств;

неприятие любых форм поведения, направленных на причинение физического и морального вреда другим людям (в том числе связанного с использованием недопустимых средств языка).

Эстетическое воспитание:

уважительное отношение и интерес к художественной культуре, восприимчивость к разным видам искусства, традициям и творчеству своего и других народов;

стремление к самовыражению в разных видах художественной деятельности, в том числе в искусстве слова, осознание важности русского языка как средства общения и самовыражения;

Физическое воспитание, формирование культуры здоровья и эмоционального благополучия:

соблюдение правил здорового и безопасного (для себя и других людей) образа жизни в окружающей среде (в том числе информационной) при поиске дополнительной информации в процессе языкового образования;

бережное отношение к физическому и психическому здоровью, проявляющееся в выборе приемлемых способов речевого самовыражения и соблюдении норм речевого этикета и правил общения.

Трудовое воспитание:

осознание ценности труда в жизни человека и общества (в том числе благодаря примерам из художественных произведений), ответственное потребление и бережное отношение к результатам труда, навыки участия в различных видах трудовой деятельности, интерес к различным профессиям, возникающий при обсуждении примеров из художественных произведений.

Экологическое воспитание:

бережное отношение к природе, формируемое в процессе работы с текстами; неприятие действий, приносящих ей вред.

Ценности научного познания:

первоначальные представления о научной картине мира (в том числе первоначальные представления о системе языка как одной из составляющих целостной научной картины мира), познавательные интересы, активность, инициативность, любознательность и самостоятельность в познании, в том числе познавательный интерес к изучению русского языка, активность и самостоятельность в его познании.

В результате изучения родного (русского) языка на уровне начального общего образования у обучающегося **будут сформированы познавательные универсальные учебные действия, коммуникативные универсальные учебные действия, регулятивные универсальные учебные действия, совместная деятельность.**

У обучающегося будут сформированы следующие базовые логические действия как часть познавательных универсальных учебных действий:

сравнивать различные языковые единицы, устанавливать основания для сравнения языковых единиц, устанавливать аналогии языковых единиц;

объединять объекты (языковые единицы) по определённому признаку;

определять существенный признак для классификации языковых единиц; классифицировать языковые единицы;

находить в языковом материале закономерности и противоречия на основе предложенного учителем алгоритма наблюдения, анализировать алгоритм действий при работе с языковыми единицами, самостоятельно выделять учебные операции при анализе языковых единиц;

выявлять недостаток информации для решения учебной и практической задачи на основе предложенного алгоритма, формулировать запрос на дополнительную информацию;

устанавливать причинно-следственные связи в ситуациях наблюдения за языковым материалом, делать выводы.

У обучающегося будут сформированы следующие базовые исследовательские действия как часть познавательных универсальных учебных действий:

с помощью учителя формулировать цель, планировать изменения языкового объекта, речевой ситуации;

сравнивать несколько вариантов выполнения задания, выбирать наиболее подходящий (на основе предложенных критериев), проводить по предложенному плану несложное лингвистическое мини-исследование, выполнять по предложенному плану проектное задание;

формулировать выводы и подкреплять их доказательствами на основе результатов проведённого наблюдения за языковым материалом (классификации, сравнения, исследования), формулировать с помощью учителя вопросы в процессе анализа предложенного языкового материала;

прогнозировать возможное развитие процессов, событий и их последствия в аналогичных или сходных ситуациях.

У обучающегося будут сформированы умения работать с информацией как часть познавательных универсальных учебных действий:

выбирать источник получения информации: нужный словарь для получения запрашиваемой информации, для уточнения;

согласно заданному алгоритму находить представленную в явном виде информацию в предложенном источнике: в словарях, справочниках;

распознавать достоверную и недостоверную информацию самостоятельно или на основании предложенного учителем способа её проверки (обращаясь к словарям, справочникам, учебнику);

соблюдать с помощью взрослых (педагогических работников, родителей, законных представителей) правила информационной безопасности при поиске информации в Интернете (информации о написании и произношении слова, о значении слова, о происхождении слова, о синонимах слова);

анализировать и создавать текстовую, видео, графическую, звуковую информацию в соответствии с учебной задачей;

понимать лингвистическую информацию, зафиксированную в виде таблиц, схем, самостоятельно создавать схемы, таблицы для представления лингвистической информации. У обучающегося будут сформированы умения общения как часть коммуникативных универсальных учебных действий:

воспринимать и формулировать суждения, выражать эмоции в соответствии с целями и условиями общения в знакомой среде, проявлять уважительное отношение к собеседнику, соблюдать правила ведения диалога и дискуссии; признавать возможность существования разных точек зрения; корректно и аргументированно высказывать своё мнение, строить речевое высказывание в соответствии с поставленной задачей;

создавать устные и письменные тексты (описание, рассуждение, повествование) в соответствии с речевой ситуацией;

подготавливать небольшие публичные выступления о результатах парной и групповой работы, о результатах наблюдения, выполненного мини-исследования, проектного задания;

подбирать иллюстративный материал (рисунки, фото, плакаты) к тексту выступления. У обучающегося будут сформированы умения самоорганизации как части регулятивных универсальных учебных действий:

планировать действия по решению учебной задачи для получения результата;

выстраивать последовательность выбранных действий.

У обучающегося будут сформированы умения самоконтроля как части регулятивных универсальных учебных действий:

устанавливать причины успеха/неудач учебной деятельности, корректировать свои учебные действия для преодоления речевых и орфографических ошибок;

соотносить результат деятельности с поставленной учебной задачей по выделению, характеристике, использованию языковых единиц;

находить ошибку, допущенную при работе с языковым материалом, находить орфографическую и пунктуационную ошибки;

сравнивать результаты своей деятельности и деятельности других обучающихся, объективно оценивать их по предложенным критериям.

У обучающегося будут сформированы умения совместной деятельности:

формулировать краткосрочные и долгосрочные цели (индивидуальные с учётом участия в коллективных задачах) в стандартной (типовой) ситуации на основе предложенного учителем формата планирования, распределения промежуточных шагов и сроков;

принимать цель совместной деятельности, коллективно строить действия по её достижению: распределять роли, договариваться, обсуждать процесс и результат совместной работы;

проявлять готовность руководить, выполнять поручения, подчиняться, самостоятельно разрешать конфликты;

ответственно выполнять свою часть работы; оценивать свой вклад в общий результат;

выполнять совместные проектные задания с использованием предложенного образца.

К концу обучения в 4 классе **обучающийся достигнет следующих предметных результатов** по отдельным темам программы по родному (русскому) языку:

распознавать слова с национально-культурным компонентом значения (лексика, связанная с особенностями мировосприятия и отношений между людьми, с качествами и чувствами людей, родственными отношениями);

распознавать русские традиционные сказочные образы, понимать значения эпитетов и сравнений в произведениях устного народного творчества и произведениях детской художественной литературы;

осознавать уместность употребления эпитетов и сравнений в речи; использовать словарные статьи учебного пособия для определения лексического значения слова;

понимать значения русских пословиц и поговорок, крылатых выражений, связанных с изученными темами, правильно употреблять их в современных ситуациях речевого общения;

понимать значения фразеологических оборотов, отражающих русскую культуру, менталитет русского народа, элементы русского традиционного быта (в рамках изученных тем), осознавать уместность их употребления в современных ситуациях речевого общения;

соотносить собственную и чужую речь с нормами современного русского литературного языка (в рамках изученного);

соблюдать при письме и в устной речи нормы современного русского литературного языка (в рамках изученного);

произносить слова с правильным ударением (в рамках изученного);

выбирать из нескольких возможных слов то слово, которое наиболее точно соответствует обозначаемому предмету или явлению реальной действительности; проводить синонимические замены с учётом особенностей текста; заменять синонимическими конструкциями отдельные глаголы, у которых нет формы 1-го лица единственного числа настоящего и будущего времени;

выявлять и исправлять в устной речи типичные грамматические ошибки, связанные с нарушением координации подлежащего и сказуемого в числе, роде (если сказуемое выражено глаголом в форме прошедшего времени);

редактировать письменный текст с целью исправления грамматических ошибок;

соблюдать изученные орфографические и пунктуационные нормы при записи собственного текста (в рамках изученного);

пользоваться учебными толковыми словарями для определения лексического значения слова, для уточнения нормы формообразования;

пользоваться орфографическим словарём для определения нормативного написания слов;

пользоваться учебным этимологическим словарём для уточнения происхождения слова;

различать этикетные формы обращения в официальной и неофициальной речевой ситуации;

владеть правилами корректного речевого поведения в ходе диалога; использовать коммуникативные приёмы устного общения: убеждение, уговаривание, похвалу, просьбу, извинение, поздравление;

выражать мысли и чувства на родном языке в соответствии с ситуацией общения;

строить устные сообщения различных видов: развернутый ответ, ответ- добавление, комментирование ответа или работы одноклассника, мини-доклад;

владеть различными приёмами слушания научно-познавательных и художественных текстов об истории языка и о культуре русского народа;

владеть различными видами чтения (изучающим и поисковым) научно-познавательных и художественных текстов об истории языка и культуре русского народа;

анализировать информацию прочитанного и прослушанного текста: отличать главные факты от второстепенных, выделять наиболее существенные факты, устанавливать

логическую связь между фактами;

соотносить части прочитанного или прослушанного текста: устанавливать причинно-следственные отношения этих частей, логические связи между абзацами текста;

составлять план текста, не разделённого на абзацы; приводить объяснения заголовка текста; владеть приёмами работы с примечаниями к тексту; работать с текстом:

пересказывать текст с изменением лица; создавать тексты-повествования о посещении музеев, об участии в народных праздниках, об участии в мастер-классах, связанных с народными промыслами;

создавать текст как результат собственного мини-исследования, оформлять сообщение в письменной форме и представлять его в устной форме;

оценивать устные и письменные речевые высказывания с точки зрения точного, уместного и выразительного словоупотребления;

редактировать предлагаемый письменный текст с целью исправления речевых ошибок или с целью более точной передачи смысла;

редактировать собственные тексты с целью совершенствования их содержания и формы, сопоставлять первоначальный и отредактированный тексты.

## СОДЕРЖАНИЕ ТЕМ УЧЕБНОГО ПРЕДМЕТА

**Цель** определяется как развитие личности ребенка средствами предмета «Русский родной язык».

В соответствии с этой целью ставятся **задачи**:

1) развитие у детей патриотического чувства по отношению к родному языку: любви и интереса к нему, осознания его красоты и эстетической ценности, гордости и уважения к языку как части русской национальной культуры;

2) осознание себя носителем языка, языковой личностью, которая находится в постоянном диалоге (через язык и созданные на нем тексты) с миром и с самим собой;

3) формирование у детей чувства языка;

4) воспитание потребности пользоваться всем языковым богатством (а значит, и познавать его), совершенствовать свою устную и письменную речь, делать ее правильной, точной, богатой;

5) сообщение необходимых знаний и формирование учебно-языковых, речевых и правописных умений и навыков, необходимых для того, чтобы правильно, точно и выразительно говорить, читать, писать и слушать на родном языке.

### **Русский язык: прошлое и настоящее (6 часов)**

#### ***Не стыдно не знать, стыдно не учиться***

Лексическое значение слов. Многозначные слова. Однозначные и разнозначные слова. Словообразование.

#### ***Вся семья вместе, так и душа на месте.***

Пословицы родного языка и их значение. Однокоренные (родственные) слова. Тема пословиц. Диалоги-прибаутки.

#### ***Красна сказка складом, а песня – ладом.***

Русский фольклор. Русские народные сказки. Традиционные эпитеты. Синонимы и антонимы в фольклоре.

#### ***Красное словцо не ложь.***

Толковый словарь русского языка. Фразеологизмы и их значения. Фразеологический словарь и правила работы с ним.

***Язык языку весть подаёт.***

Словари русского языка: этимологический, словарь иностранных слов, толковый словарь, фразеологический словарь. Заимствованные слова. Мертвые языки.

**Язык в действии (4 часов)**

***Трудно ли образовывать формы глагола?***

Формы глагола. Форма 1-го лица единственного числа. Употребление глаголов *кушать* и *есть*, *класть* и *положить*, *ехать* и *ездить*.

***Можно ли об одном и том же сказать по-разному?***

Синонимические конструкции. Этикет и этикетные выражения.

***Как и когда появились знаки препинания?***

История знаков препинания. Пунктуация.

**Секреты речи и текста (7 часов)**

***Задаем вопросы в диалоге***

Вопросы в диалоге. Правила составления диалогов. Редактирование диалогов

***Учимся передавать в заголовке тему и основную мысль***

Тема и основная мысль текста. Заголовок текста.

***Учимся составлять план текста***

План текста. Правила составления плана текста. Составление плана текста.

***Учимся пересказывать текст***

Правила пересказа текста. Пересказ текста от первого и третьего лица. Письменный пересказ текста. Составление текста на заданную тему.

***Учимся оценивать и редактировать тексты***

Редактирование текста. Сравнение и анализ текстов. Жанр текста.



## ТЕМАТИЧЕСКОЕ ПЛАНИРОВАНИЕ

Тематическое планирование уроков русского родного языка составлено в соответствии с рабочей программой воспитания.

**Воспитательный потенциал** данного учебного предмета обеспечивает реализацию следующих целевых приоритетов воспитания обучающихся НОО:

- воспитание ценностного отношения к родному языку как отражению культуры, включение учащихся в культурно-языковое пространство русского народа, осмысление красоты и величия русского языка;
- приобщение к литературному наследию русского народа;
- развитие у обучающихся культуры владения родным языком во всей полноте его функциональных возможностей в соответствии с нормами устной и письменной речи, правилами речевого этикета.

№ п\п	Тема раздела	кол-во часов	примечание
1	Русский язык: прошлое и настоящее	6	
2	Язык в действии	4	
3	Секреты речи и текста	7	
	<b>Всего</b>	<b>17</b>	

## КРИТЕРИИ ОЦЕНИВАНИЯ

### Сочинение

«5» - логически последовательно раскрыта тема, нет речевых и орфографических ошибок, допущено 1-2 исправления.

«4» - незначительно нарушена последовательность изложения мыслей, имеются единичные (1-2) фактические и речевые неточности, 1-2 орфографические ошибки, 1-2 исправления.

«3» - имеются некоторые отступления от темы, допущены отдельные нарушения в последовательности изложения мыслей, в построении 2-3 предложений, беден словарь, 3-6 орфографических ошибки и 1-2 исправления.

«2» - имеются значительные отступления от темы, пропуск важных эпизодов, главной части, основной мысли и др., нарушена последовательность изложения мыслей, отсутствует (связь между частями, отдельными предложениями, крайне однообразен словарь, 7-8 орфографических ошибок, 3-5 исправлений.

Примечание:

Учитывая, что изложения и сочинения в начальной школе носят обучающий характер, неудовлетворительные оценки выставляются только за «контрольные» изложения и сочинения.

**МИНИСТЕРСТВО ПРОСВЕЩЕНИЯ РОССИЙСКОЙ ФЕДЕРАЦИИ**

**Министерство просвещения и воспитания Ульяновской области**

**Новоспасский район**

**МОУ Красносельская СШ**



Подписан: Антонов Николай  
Российский  
DN: C=RU, OU=73, O=МОУ  
Красносельская СШ, CN=Антонов  
Николай Яковлевич,  
E=nk278@mail.ru  
Основание: Я являюсь автором  
этого документа  
Местоположение: место подписания  
Дата: 2023.10.02 14:40:18+04:00  
Foxit PDF Reader Версия: 11.2.1

**РАССМОТРЕНО**

Руководитель ШМО

  
Неутолимова Е.Г.

Протокол №1  
от «29» августа 2023 г.

**СОГЛАСОВАНО**

Заместитель директора  
по УВР

  
Куликова Ю.М.

Протокол №1  
от «29» августа 2023 г.

**УТВЕРЖДЕНО**

Директор школы

  
Антонов Н.Я.

Приказ №72  
от «30» августа 2023 г.



**РАБОЧАЯ ПРОГРАММА**

**учебного предмета**

**«Литературное чтение на родном (русском) языке»  
для обучающихся 4 класса**

**п.Красносельск**

## АННОТАЦИЯ

**Рабочая программа составлена на основе следующих нормативных документов:**

- Федеральный закон от 29.12.2012г №273-ФЗ «Об образовании Российской Федерации»;
- Примерная основная образовательная программа начального общего образования;
- ФГОС начального общего образования (с изменениями);
- Письмо Министерства образования и науки РФ от 16 мая 2018г
- №08-1211 «Об использовании учебников и учебных пособий в образовательной деятельности»;
- Приказ Министерства просвещения РФ от 11.12.2020г №712 “О внесении изменений в некоторые федеральные государственные образовательные стандарты общего образования по вопросам воспитания обучающихся”;
- Основная образовательная программа начального общего образования МОУ Красносельской СШ;

**Рабочая программа ориентирована на работу по учебно-методическому комплекту:**

Литературное чтение на родном русском языке: 4 класс: учебное пособие для общеобразовательных организаций / О.М.Александрова, М.И.Кузнецова, В.Ю.Романова (и др.). – М.: Просвещение, 2021. – 128 с.

**Рабочая программа может реализовываться с использованием электронного обучения (ЭО) и дистанционных образовательных технологий (ДОТ).**

**Рабочая программа рассчитана на 0,5 часа в неделю, всего 17 часов.**

## **Планируемые результаты освоения программы по литературному чтению на родном (русском) языке.**

Результаты изучения предмета «Литературное чтение на родном (русском) языке» в составе предметной области «Родной язык и литературное чтение на родном языке» соответствуют требованиям к результатам освоения федеральной образовательной программы начального общего образования, сформулированным в ФГОС НОО.

В результате изучения предмета «Литературное чтение на родном (русском) языке» на уровне начального общего образования у обучающегося будут сформированы следующие личностные результаты, представленные по основным направлениям воспитательной деятельности:

**Гражданско-патриотическое воспитание:**

становление ценностного отношения к своей Родине - России, в том числе через изучение художественных произведений, отражающих историю и культуру страны;

осознание своей этнокультурной и российской гражданской идентичности, понимание роли русского языка как государственного языка Российской Федерации и языка межнационального общения народов России;

сопричастность к прошлому, настоящему и будущему своей страны и родного края, в том числе через обсуждение ситуаций при работе с художественными произведениями;

уважение к своему и другим народам, формируемое в том числе на основе примеров из художественных произведений и фольклора;

первоначальные представления о человеке как члене общества, о правах и ответственности, уважении и достоинстве человека, о нравственно-этических нормах поведения и правилах межличностных отношений, в том числе отражённых в фольклорных и художественных произведениях.

**Духовно-нравственное воспитание:**

признание индивидуальности каждого человека с использованием собственного жизненного и читательского опыта;

проявление сопереживания, уважения и доброжелательности, в том числе с использованием языковых средств, для выражения своего состояния и чувств, проявление эмоционально-нравственной отзывчивости, понимания и сопереживания чувствам других людей;

неприятие любых форм поведения, направленных на причинение физического и морального вреда другим людям (в том числе связанного с использованием недопустимых средств языка);

сотрудничество со сверстниками, умение не создавать конфликтов и находить выходы из спорных ситуаций, в том числе с использованием примеров художественных произведений.

**Эстетическое воспитание:**

уважительное отношение и интерес к художественной культуре, восприимчивость к разным видам искусства, традициям и творчеству своего и других народов;

стремление к самовыражению в разных видах художественной деятельности, в том числе в искусстве слова;

физического воспитания, формирования культуры здоровья и эмоционального благополучия:

соблюдение правил здорового и безопасного (для себя и других людей) образа жизни в окружающей среде (в том числе информационной) при поиске дополнительной информации;

бережное отношение к физическому и психическому здоровью, проявляющееся в выборе приемлемых способов речевого самовыражения и соблюдении норм речевого этикета и правил общения.

Трудовое воспитание:

осознание ценности труда в жизни человека и общества (в том числе благодаря примерам из художественных произведений), ответственное потребление и бережное отношение к результатам труда, навыки участия в различных видах трудовой деятельности, интерес к различным профессиям, возникающий при обсуждении примеров из художественных произведений.

Экологическое воспитание:

бережное отношение к природе, формируемое в процессе работы с текстами, неприятие действий, приносящих ей вред.

Ценности научного познания:

первоначальные представления о научной картине мира, формируемые в том числе в процессе усвоения ряда литературоведческих понятий;

познавательные интересы, активность, инициативность, любознательность и самостоятельность в познании, в том числе познавательный интерес к чтению художественных произведений, активность и самостоятельность при выборе круга чтения.

В результате изучения литературного чтения на родном (русском) языке на уровне начального общего образования **у обучающегося будут сформированы познавательные универсальные учебные действия, коммуникативные универсальные учебные действия, регулятивные универсальные учебные действия, совместная деятельность.**

У обучающегося будут сформированы следующие базовые логические действия как часть познавательных универсальных учебных действий:

сравнивать различные тексты, устанавливать основания для сравнения текстов, устанавливать аналогии текстов;

объединять объекты (тексты) по определённому признаку; определять существенный признак для классификации пословиц, поговорок, фразеологизмов;

находить в текстах закономерности и противоречия на основе предложенного учителем алгоритма наблюдения, анализировать алгоритм действий при анализе текста, самостоятельно выделять учебные операции при анализе текстов;

выявлять недостаток информации для решения учебной и практической задачи на основе предложенного алгоритма, формулировать запрос на дополнительную информацию;

устанавливать причинно-следственные связи при анализе текста, делать выводы.

У обучающегося будут сформированы следующие базовые исследовательские действия как часть познавательных универсальных учебных действий:

с помощью учителя формулировать цель, планировать изменения собственного высказывания в соответствии с речевой ситуацией;

сравнивать несколько вариантов выполнения задания, выбирать наиболее подходящий (на основе предложенных критериев);

проводить по предложенному плану несложное миниисследование, выполнять по предложенному плану проектное задание;

формулировать выводы и подкреплять их доказательствами на основе результатов проведённого смыслового анализа текста, формулировать с помощью учителя вопросы в процессе анализа предложенного текстового материала;

прогнозировать возможное развитие процессов, событий и их последствия в аналогичных или сходных ситуациях.

У обучающегося будут сформированы следующие умения работать с информацией как часть познавательных универсальных учебных действий:

выбирать источник получения информации: нужный словарь, справочник для получения запрашиваемой информации, для уточнения;

согласно заданному алгоритму находить представленную в явном виде информацию в предложенном источнике: в словарях, справочниках;

распознавать достоверную и недостоверную информацию самостоятельно или на основании предложенного учителем способа её проверки (обращаясь к словарям, справочникам, учебнику);

соблюдать с помощью взрослых (педагогических работников, родителей, законных представителей) правила информационной безопасности при поиске информации в Интернете;

анализировать и создавать текстовую, графическую, видео, звуковую информацию в соответствии с учебной задачей;

понимать информацию, зафиксированную в виде таблиц, схем, самостоятельно создавать схемы, таблицы для представления результатов работы с текстами.

У обучающегося будут сформированы следующие умения общения как часть коммуникативных универсальных учебных действий:

воспринимать и формулировать суждения, выражать эмоции в соответствии с целями и условиями общения в знакомой среде;

проявлять уважительное отношение к собеседнику, соблюдать правила ведения диалоги и дискуссии;

признавать возможность существования разных точек зрения; корректно и аргументированно высказывать своё мнение; строить речевое высказывание в соответствии с поставленной задачей; создавать устные и письменные тексты (описание, рассуждение, повествование) в соответствии с речевой ситуацией;

подготавливать небольшие публичные выступления о результатах парной и групповой работы, о результатах наблюдения, выполненного мини-исследования, проектного задания;

подбирать иллюстративный материал (рисунки, фото, плакаты) к тексту выступления.

У обучающегося будут сформированы следующие умения самоорганизации как части регулятивных универсальных учебных действий:

планировать действия по решению учебной задачи для получения результата;

выстраивать последовательность выбранных действий.

У обучающегося будут сформированы следующие умения самоконтроля как части регулятивных универсальных учебных действий:

устанавливать причины успеха/неудач учебной деятельности; корректировать свои учебные действия для преодоления речевых ошибок и ошибок, связанных с анализом текстов;

соотносить результат деятельности с поставленной учебной задачей по анализу текстов;

находить ошибку, допущенную при работе с текстами;

сравнивать результаты своей деятельности и деятельности других обучающихся, объективно оценивать их по предложенным критериям.

У обучающегося будут сформированы следующие умения совместной деятельности:

формулировать краткосрочные и долгосрочные цели (индивидуальные с учётом участия в коллективных задачах) в стандартной (типовой) ситуации на основе предложенного учителем формата планирования, распределения промежуточных шагов и сроков;

принимать цель совместной деятельности, коллективно строить действия по её достижению: распределять роли, договариваться, обсуждать процесс и результат совместной работы;

проявлять готовность руководить, выполнять поручения, подчиняться, самостоятельно разрешать конфликты;  
ответственно выполнять свою часть работы; оценивать свой вклад в общий результат;  
выполнять совместные проектные задания с использованием предложенного образца.

### **Предметные результаты.**

понимание родной русской литературы как национально-культурной ценности народа, как особого способа познания жизни, как явления национальной и мировой культуры, средства сохранения и передачи нравственных ценностей и традиций;

осознание коммуникативно-эстетических возможностей русского языка на основе изучения произведений русской литературы;

осознание значимости чтения родной русской литературы для личного развития, для познания себя, мира, национальной истории и культуры, для культурной самоидентификации, для приобретения потребности в систематическом чтении русской литературы;

ориентировку в нравственном содержании прочитанного, соотнесение поступков героев с нравственными нормами, обоснование нравственной оценки поступков героев;

овладение элементарными представлениями о национальном своеобразии метафор, олицетворений, эпитетов;

совершенствование читательских умений (чтение вслух и про себя, владение элементарными приёмами интерпретации, анализа и преобразования художественных, научно-популярных и учебных текстов);

применение опыта чтения произведений русской литературы для речевого самосовершенствования (умения участвовать в обсуждении прослушанного/прочитанного текста, доказывать и подтверждать собственное мнение ссылками на текст, передавать содержание прочитанного или прослушанного с учётом специфики текста в виде пересказа, полного или краткого, составлять устный рассказ на основе прочитанных произведений с учётом коммуникативной задачи (для разных адресатов), читать наизусть стихотворные произведения);

самостоятельный выбор интересующей литературы, обогащение собственного круга чтения;

использование справочных источников для получения дополнительной информации.

К концу обучения в 4 классе обучающийся достигнет следующих предметных результатов по отдельным темам программы по литературному чтению на родном (русском) языке:

осознавать значимость чтения русской литературы для личного развития, для культурной самоидентификации;

определять позиции героев художественного текста, позицию автора художественного текста;

совершенствовать в процессе чтения произведений русской литературы читательские умения: читать вслух и про себя, владеть элементарными приёмами интерпретации, анализа и преобразования художественных, научно-популярных и учебных текстов;

применять опыт чтения произведений русской литературы для речевого самосовершенствования: участвовать в обсуждении прослушанного/прочитанного текста, доказывать и подтверждать собственное мнение ссылками на текст, передавать содержание прочитанного или прослушанного с учётом специфики текста в виде пересказа (полного или краткого), составлять устный рассказ на основе прочитанных произведений с учётом коммуникативной задачи (для разных адресатов).



## СОДЕРЖАНИЕ ТЕМ УЧЕБНОГО ПРЕДМЕТА

Изучение курса «Литературное чтение на родном русском языке» в начальной школе направлено на достижение следующих **целей**:

- включение обучающихся в культурно-языковое пространство своего народа и приобщение к его культурному наследию и современности, к традициям своего народа,
- осознание исторической преемственности поколений, своей ответственности за сохранение русской культуры,
- формирование читательской компетенции младшего школьника.

### **Задачи программы:**

1. формирование основ российской гражданской идентичности, чувства гордости за свою Родину, российский народ и историю России, осознание своей этнической и национальной принадлежности; формирование ценностей многонационального российского общества;
2. воспитание ценностного отношения к историко-культурному опыту русского народа, введение обучающегося в культурно-языковое пространство своего народа; формирование у младшего школьника интереса к русской литературе как источнику историко-культурных, нравственных, эстетических ценностей;
3. формирование представлений об основных нравственно-этических ценностях, значимых для национального русского сознания и отраженных в родной литературе;
4. обогащение знаний о художественно-эстетических возможностях русского языка на основе изучения произведений русской литературы;
5. формирование потребности в постоянном чтении для развития личности, для речевого самосовершенствования;
6. совершенствование читательских умений понимать и оценивать содержание и специфику различных текстов, участвовать в их обсуждении;
7. развитие всех видов речевой деятельности, приобретение опыта создания устных и письменных высказываний о прочитанном

### **Раздел 1. Мир детства (10 часов)**

#### **Виды речевой и читательской деятельности**

##### **Аудирование (слушание)**

Восприятие на слух и понимание художественных произведений, отражающих национально-культурные ценности, богатство русской речи; умения отвечать на вопросы по воспринятому на слух тексту и задавать вопросы по содержанию воспринятого на слух текста.

**Чтение вслух.** Постепенный переход от слогового к плавному осмысленному правильному чтению целыми словами вслух (скорость чтения в соответствии с индивидуальным темпом чтения, позволяющим осознать текст). Соблюдение орфоэпических норм чтения. Передача с помощью интонирования смысловых особенностей разных по виду и типу текстов.

Чтение про себя. Осознание при чтении про себя смысла доступных по объему и жанру произведений. Понимание особенностей разных видов чтения.

Чтение произведений устного народного творчества: русский фольклорный текст как источник познания ценностей и традиций народа.

Чтение текстов художественных произведений, отражающих нравственно-этические ценности и идеалы, значимые для национального сознания и сохраняющиеся в культурном пространстве на протяжении многих эпох: любовь к Родине, вера, справедливость, совесть, сострадание и др. Черты русского национального характера:

доброта, бескорыстие, трудолюбие, честность, смелость и др. Русские национальные традиции: единение, взаимопомощь, открытость, гостеприимство и др. Семейные ценности: лад, любовь, взаимопонимание, забота, терпение, почитание родителей. Отражение в русской литературе культуры православной семьи. Мир русского детства: взросление, особенность отношений с окружающим миром, взрослыми и сверстниками; осознание себя как носителя и продолжателя русских традиций.

### **Эмоционально-нравственная оценка поступков героев.**

Понимание особенностей русской литературы: раскрытие внутреннего мира героя, его переживаний; обращение к нравственным проблемам. Поэтические представления русского народа о мире природы (солнце, поле, лесе, реке, тумане, ветре, морозе, грозе и др.), отражение этих представлений в фольклоре и их развитие в русской поэзии и прозе. Сопоставление состояния окружающего мира с чувствами и настроением человека.

Чтение информационных текстов: историко-культурный комментарий к произведениям, отдельные факты биографии авторов изучаемых текстов.

## **Раздел 2. Россия - Родина моя (7 часов)**

### **Говорение (культура речевого общения)**

**Диалогическая и монологическая речь.** Участие в коллективном обсуждении прочитанных текстов, доказательство собственной точки зрения с опорой на текст; высказывания, отражающие специфику русской художественной литературы. Пополнение словарного запаса. Воспроизведение услышанного или прочитанного текста с опорой на ключевые слова, иллюстрации к тексту (подробный, краткий, выборочный пересказ текста).

Соблюдение в учебных ситуациях этикетных форм и устойчивых формул, принципов этикетного общения, лежащих в основе национального речевого этикета.

**Декламация (чтение наизусть)** стихотворных произведений по выбору учащихся.

### **Письмо (культура письменной речи)**

Создание небольших по объему письменных высказываний по проблемам, поставленным в изучаемых произведениях.

### **Библиографическая культура**

Выбор книг по обсуждаемой проблематике, в том числе с опорой на список произведений для внеклассного чтения, рекомендованных в учебнике. Использование соответствующих возрасту словарей и энциклопедий, содержащих сведения о русской культуре.

### **Круг чтения**

Произведения русского устного народного творчества; произведения классиков русской литературы XIX–XX вв. и современной отечественной литературы, отражающие национально-культурные ценности и традиции русского народа, особенности его мировосприятия. Основные темы детского чтения: художественные произведения о детстве, о становлении характера, о Родине, о выдающихся представителях русского народа (первооткрывателях, писателях, поэтах, художниках, полководцах), о праздниках, значимых для русской культуры, о детских фантазиях и мечтах.

### **Литературоведческая пропедевтика (практическое освоение)**

Жанровое разнообразие изучаемых произведений: малые и большие фольклорные формы; литературная сказка; рассказ, притча, стихотворение. Прозаическая и поэтическая речь; художественный вымысел; сюжет; тема; герой произведения; портрет; пейзаж; ритм; рифма. Национальное своеобразие сравнений и метафор; их значение в художественной речи.

### **Творческая деятельность обучающихся (на основе изученных литературных произведений)**

Интерпретация литературного произведения в творческой деятельности учащихся: чтение по ролям, инсценирование; создание собственного устного и письменного текста на основе художественного произведения с учетом коммуникативной задачи (для разных

адресатов); с опорой на серию иллюстраций к произведению, на репродукции картин русских художников.

## ТЕМАТИЧЕСКОЕ ПЛАНИРОВАНИЕ

Тематическое планирование уроков литературного чтения на родном русском языке составлено в соответствии с рабочей программой воспитания.

**Воспитательный потенциал** данного учебного предмета обеспечивает реализацию следующих целевых приоритетов воспитания обучающихся НОО:

- воспитание ценностного отношения к русской литературе и русскому языку как существенной части родной культуры,
- включение обучающихся в культурно-языковое пространство своего народа и приобщение к его культурному наследию и современности, к традициям своего народа,
- осознание исторической преемственности поколений, своей ответственности за сохранение русской культуры,


№ п/п	Наименование разделов	Всего часов
1	2	3
<b>Раздел 1. Мир детства</b>		<b>10</b>
1	Я и книги. Испокон века книга растит человека	3
2	Я взрослею. Скромность красит человека	2
3	Любовь всё побеждает	1
4	Я и моя семья. Такое разное детство	3
5	Я фантазирую и мечтаю. Придуманные миры и страны	1
<b>Раздел 2. Россия - Родина моя</b>		<b>7</b>
6	Люди земли Русской	2
7	Что мы Родиной зовём. Широка страна моя родная	2
8	О родной природе. Мороз невелик, да стоять не велит. На небе стукнет, на земле слышно. Ветер, ветер, ты могуч...	3
<b>ИТОГО</b>		<b>17</b>

Рассмотрено  
на ШМО учителей  
гуманитарного цикла  
Руководитель ШМО

 Т.М. Мандракова

Протокол № 1 от 29.08.2023 г.

«Согласовано»  
Заместитель директора по УВР

 Ю.М. Куликова

Протокол № 1 от 29.08.2023 г.

«Утверждено»  
Директор школы

 Н.Я. Антонов

Приказ № 72 от 30.08.2023 г.



Подписан: Антонов Николай  
Яковлевич  
DN: cn=RU, ou=73, o=МОУ  
Красносельская СШ,  
cn=Антонов Николай  
Яковлевич, e=krs:76@mail.ru  
Описание: Я являюсь автором  
этого документа  
Местоположение: место  
подписания  
Дата: 2023.08.08 12:08:05+0400  
Foxit PDF Reader Версия: 11.2.1

Муниципальное общеобразовательное учреждение Красносельская средняя школа  
Новоспасского района Ульяновской области

**РАБОЧАЯ ПРОГРАММА  
ИНОСТРАННЫЙ ЯЗЫК (английский)**

**2 – 4 классы**

**2023 - 2024 учебный год**

Учитель: Мандракова Т.М.

п. Красносельск

## ПОЯСНИТЕЛЬНАЯ ЗАПИСКА

Примерная рабочая программа по английскому языку на уровне начального общего образования составлена на основе Требований к результатам освоения основной образовательной программы начального общего образования, представленных в Федеральном государственном образовательном стандарте начального общего образования, а также *Примерной программы воспитания* с учётом концепции или историко-культурного стандарта при наличии.

Рабочая программа по иностранному языку на уровне начального общего образования составлена на основе Федерального государственного образовательного стандарта начального общего образования, Примерной основной образовательной программы начального общего образования и Универсального кодификатора распределённых по классам проверяемых требований к результатам освоения основной образовательной программы начального общего образования и элементов содержания по английскому языку (одобрено решением ФУМО).

Рабочая программа раскрывает цели образования, развития и воспитания обучающихся средствами учебного предмета «Иностранный язык» на начальной ступени обязательного общего образования, определяет обязательную (инвариантную) часть содержания учебного курса по изучаемому иностранному языку, за пределами которой остаётся возможность выбора учителем вариативной составляющей содержания образования по предмету.

**Рабочая программа ориентирована на работу по учебно-методическому комплексу для 2 класса авторы Вербицкая М.В., Эббс Б., Уорелл Э., Уорд Э./ под ред. Вербицкой М.В.**

- Английский язык. FORWARD. 2 класс. Учебник. В 2-х частях + CD. Вербицкая М.В., Эббс Б., Уорелл Э., Уорд Э./ под ред. Вербицкой М.В. – Вентана-Граф;
- Английский язык. FORWARD. 2 класс. Рабочая тетрадь. Вербицкая М.В., Эббс Б., Уорелл Э., Уорд Э./ под ред. Вербицкой М.В. – Вентана-Граф;
- Английский язык. FORWARD. 2 класс. Книга для учителя. Вербицкая М.В., Эббс Б., Уорелл Э., Уорд Э./ под ред. Вербицкой М.В. – Вентана-Граф;
- Английский язык. FORWARD. 2-4 классы. Программа + CD. Вербицкая М.В., Эббс Б., Уорелл Э., Уорд Э./ под ред. Вербицкой М.В. – Вентана-Граф;

**Рабочая программа ориентирована на работу по учебно-методическому комплексу для 3 класса авторы Вербицкая М.В., Эббс Б., Уорелл Э., Уорд Э./ под ред. Вербицкой М.В.**

- Английский язык. FORWARD. 3 класс. Учебник. В 2-х частях + CD. Вербицкая М.В., Эббс Б., Уорелл Э., Уорд Э./ под ред. Вербицкой М.В. – Вентана-Граф;
- Английский язык. FORWARD. 3 класс. Рабочая тетрадь. Вербицкая М.В., Эббс Б., Уорелл Э., Уорд Э./ под ред. Вербицкой М.В. – Вентана-Граф;
- Английский язык. FORWARD. 3 класс. Книга для учителя. Вербицкая М.В., Эббс Б., Уорелл Э., Уорд Э./ под ред. Вербицкой М.В. – Вентана-Граф;
- Английский язык. FORWARD. 2-4 классы. Программа + CD. Вербицкая М.В., Эббс Б., Уорелл Э., Уорд Э./ под ред. Вербицкой М.В. – Вентана-Граф;

**Рабочая программа ориентирована на использование учебно-методического комплекта FORWARD (Английский язык) и включает в себя:**

- Вербицкая М.В. и др. FORWARD Английский язык: 4 класс: учебник для общеобразовательных учреждений в 2 частях – Москва: Вентана-Граф: PearsonEducationLimited, 2017
- Вербицкая М.В. и др. Рабочая тетрадь к учебнику FORWARD Английский язык: 4 класс: учебник для общеобразовательных учреждений в 2 частях – Москва: Вентана-Граф: PearsonEducationLimited, 2016
- Вербицкая М.В. и др. Аудиоприложение к учебнику и рабочей тетради.
- Вербицкая М.В. и др. FORWARD Английский язык: 4 класс: пособие для учителя - Москва: Вентана-Граф: PearsonEducationLimited, 2016.

### **Общая характеристика учебного предмета «Иностранный (английский) язык»**

В начальной школе закладывается база для всего последующего иноязычного образования школьников, формируются основы функциональной грамотности, что придаёт особую ответственность данному этапу общего образования. Изучение иностранного языка в общеобразовательных организациях России начинается со 2 класса. Учащиеся данного возраста характеризуются большой восприимчивостью к овладению языками, что позволяет им овладевать основами общения на новом для них языке с меньшими затратами времени и усилий по сравнению с учащимися других возрастных групп.

Построение программы имеет нелинейный характер и основано на концентрическом принципе. В каждом классе даются новые элементы содержания и новые требования. В процессе обучения освоенные на определённом этапе грамматические формы и конструкции повторяются и закрепляются на новом лексическом материале и расширяющемся тематическом содержании речи.

### **Цели изучения учебного предмета «Иностранный (английский) язык»**

Цели обучения иностранному языку в начальной школе можно условно разделить на образовательные, развивающие, воспитывающие.

Образовательные цели учебного предмета «Иностранный (английский) язык» в начальной школе включают:

- формирование элементарной иноязычной коммуникативной компетенции, т. е. способности и готовности общаться с носителями изучаемого иностранного языка в устной (говорение и аудирование) и письменной (чтение и письмо) форме с учётом возрастных возможностей и потребностей младшего школьника;
- расширение лингвистического кругозора обучающихся за счёт овладения новыми языковыми средствами (фонетическими, орфографическими, лексическими, грамматическими) в соответствии с отобранными темами общения;
- освоение знаний о языковых явлениях изучаемого иностранного языка, о разных способах выражения мысли на родном и иностранном языках;
- использование для решения учебных задач интеллектуальных операций (сравнение, анализ, обобщение и др.);
- формирование умений работать с информацией, представленной в текстах разного типа (описание, повествование, рассуждение), пользоваться при необходимости словарями по иностранному языку.

Развивающие цели учебного предмета «Иностранный (английский) язык» в начальной школе включают:

- осознание младшими школьниками роли языков как средства межличностного и межкультурного взаимодействия в условиях поликультурного, многоязычного мира и инструмента познания мира и культуры других народов;
- становление коммуникативной культуры обучающихся и их общего речевого развития;
- развитие компенсаторной способности адаптироваться к ситуациям общения при получении и передаче информации в условиях дефицита языковых средств;

— формирование регулятивных действий: планирование последовательных «шагов» для решения учебной задачи; контроль процесса и результата своей деятельности; установление причины возникшей трудности и/или ошибки, корректировка деятельности;

— становление способности к оценке своих достижений в изучении иностранного языка, мотивация совершенствовать свои коммуникативные умения на иностранном языке.

Влияние параллельного изучения родного языка и языка других стран и народов позволяет заложить основу для формирования гражданской идентичности, чувства патриотизма и гордости за свой народ, свой край, свою страну, помочь лучше осознать свою этническую и национальную принадлежность и проявлять интерес к языкам и культурам других народов, осознать наличие и значение общечеловеческих и базовых национальных ценностей. Вклад предмета «Иностранный (английский) язык» в реализацию воспитательных целей обеспечивает:

— понимание необходимости овладения иностранным языком как средством общения в условиях взаимодействия разных стран и народов;

— формирование предпосылок социокультурной/межкультурной компетенции, позволяющей приобщаться к культуре, традициям, реалиям стран/страны изучаемого языка, готовности представлять свою страну, её культуру в условиях межкультурного общения, соблюдая речевой этикет и адекватно используя имеющиеся речевые и неречевые средства общения;

— воспитание уважительного отношения к иной культуре посредством знакомств с детским пластом культуры стран изучаемого языка и более глубокого осознания особенностей культуры своего народа;

— воспитание эмоционального и познавательного интереса к художественной культуре других народов;

— формирование положительной мотивации и устойчивого учебно-познавательного интереса к предмету «Иностранный язык».

#### **Место учебного предмета «Иностранный (английский) язык» в учебном плане**

Учебный предмет «Иностранный (английский) язык» входит в число обязательных предметов, изучаемых на всех уровнях общего среднего образования: со 2 по 11 класс. На этапе начального общего образования на изучение иностранного языка выделяется 204 часа: 2 класс — 68 часов, 3 класс — 68 часов, 4 класс — 68 часов.

*Есть возможность дистанционного обучения.*

### **ПЛАНИРУЕМЫЕ РЕЗУЛЬТАТЫ ОСВОЕНИЯ УЧЕБНОГО ПРЕДМЕТА «ИНОСТРАННЫЙ (АНГЛИЙСКИЙ) ЯЗЫК» НА УРОВНЕ НАЧАЛЬНОГО ОБЩЕГО ОБРАЗОВАНИЯ**

В результате изучения иностранного языка в начальной школе у обучающегося будут сформированы личностные, метапредметные и предметные результаты, обеспечивающие выполнение ФГОС НОО и его успешное дальнейшее образование.

#### **Личностные результаты**

Личностные результаты освоения программы начального общего образования достигаются в единстве учебной и воспитательной деятельности Организации в соответствии с традиционными российскими социокультурными и духовно-нравственными ценностями, принятыми в обществе правилами и нормами поведения и способствуют процессам самопознания, самовоспитания и саморазвития, формирования внутренней позиции личности.

Личностные результаты освоения программы начального общего образования должны отражать готовность обучающихся руководствоваться ценностями и приобретение первоначального опыта деятельности на их основе, в том числе в части:

***Гражданско-патриотического воспитания:***

- становление ценностного отношения к своей Родине — России;
- осознание своей этнокультурной и российской гражданской идентичности; — сопричастность к прошлому, настоящему и будущему своей страны и родного края;
- уважение к своему и другим народам;
- первоначальные представления о человеке как члене общества, о правах и ответственности, уважении и достоинстве человека, о нравственно-этических нормах поведения и правилах межличностных отношений.

***Духовно-нравственного воспитания:***

- признание индивидуальности каждого человека;
- проявление сопереживания, уважения и доброжелательности;
- неприятие любых форм поведения, направленных на причинение физического и морального вреда другим людям.

***Эстетического воспитания:***

- уважительное отношение и интерес к художественной культуре, восприимчивость к разным видам искусства, традициям и творчеству своего и других народов;
- стремление к самовыражению в разных видах художественной деятельности.

***Физического воспитания, формирования культуры здоровья и эмоционального благополучия:***

- соблюдение правил здорового и безопасного (для себя и других людей) образа жизни в окружающей среде (в том числе информационной);
- бережное отношение к физическому и психическому здоровью.

***Трудового воспитания:***

- осознание ценности труда в жизни человека и общества, ответственное потребление и бережное отношение к результатам труда, навыки участия в различных видах трудовой деятельности, интерес к различным профессиям

***Экологического воспитания:***

- бережное отношение к природе;
- неприятие действий, приносящих ей вред.

***Ценности научного познания:***

- первоначальные представления о научной картине мира;
- познавательные интересы, активность, инициативность, любознательность и самостоятельность в познании.

**Метапредметные результаты**

Метапредметные результаты освоения программы начального общего образования должны отражать:

**Овладение универсальными учебными познавательными действиями:**

**1) базовые логические действия:**

- сравнивать объекты, устанавливать основания для сравнения, устанавливать аналогии;
- объединять части объекта (объекты) по определённому признаку;
- определять существенный признак для классификации, классифицировать предложенные объекты;
- находить закономерности и противоречия в рассматриваемых фактах, данных и наблюдениях на основе предложенного педагогическим работником алгоритма;
- выявлять недостаток информации для решения учебной (практической) задачи на основе предложенного алгоритма;
- устанавливать причинно-следственные связи в ситуациях, поддающихся непосредственному наблюдению или знакомых по опыту, делать выводы;

**2) базовые исследовательские действия:**



- определять разрыв между реальным и желательным состоянием объекта (ситуации) на основе предложенных педагогическим работником вопросов;
- с помощью педагогического работника формулировать цель, планировать изменения объекта, ситуации;
- сравнивать несколько вариантов решения задачи, выбирать наиболее подходящий (на основе предложенных критериев);
- проводить по предложенному плану опыт, несложное исследование по установлению особенностей объекта изучения и связей между объектами (часть целое, причина следствие);
- формулировать выводы и подкреплять их доказательствами на основе результатов проведенного наблюдения (опыта, измерения, классификации, сравнения, исследования);
- прогнозировать возможное развитие процессов, событий и их последствия в аналогичных или сходных ситуациях;

### **3) работа с информацией:**

- выбирать источник получения информации;
- согласно заданному алгоритму находить в предложенном источнике информацию, представленную в явном виде;
- распознавать достоверную и недостоверную информацию самостоятельно или на основании предложенного педагогическим работником способа её проверки;
- соблюдать с помощью взрослых (педагогических работников, родителей (законных представителей) несовершеннолетних обучающихся) правила информационной безопасности при поиске информации в сети Интернет;
- анализировать и создавать текстовую, видео, графическую, звуковую, информацию в соответствии с учебной задачей;
- самостоятельно создавать схемы, таблицы для представления информации.

### **Овладение универсальными учебными коммуникативными действиями:**

#### **1) общение:**

- воспринимать и формулировать суждения, выражать эмоции в соответствии с целями и условиями общения в знакомой среде;
- проявлять уважительное отношение к собеседнику, соблюдать правила ведения диалога и дискуссии;
- признавать возможность существования разных точек зрения;
- корректно и аргументированно высказывать своё мнение;
- строить речевое высказывание в соответствии с поставленной задачей;
- создавать устные и письменные тексты (описание, рассуждение, повествование);
- готовить небольшие публичные выступления;
- подбирать иллюстративный материал (рисунки, фото, плакаты) к тексту выступления;

#### **2) совместная деятельность:**

- формулировать краткосрочные и долгосрочные цели (индивидуальные с учётом участия в коллективных задачах) в стандартной (типовой) ситуации на основе предложенного формата планирования, распределения промежуточных шагов и сроков;
- принимать цель совместной деятельности, коллективно строить действия по её достижению: распределять роли, договариваться, обсуждать процесс и результат совместной работы;
- проявлять готовность руководить, выполнять поручения, подчиняться;
- ответственно выполнять свою часть работы;
- оценивать свой вклад в общий результат;
- выполнять совместные проектные задания с опорой на предложенные образцы.

### **Овладение универсальными учебными регулятивными действиями:**

#### **1) самоорганизация:**

- планировать действия по решению учебной задачи для получения результата;
- выстраивать последовательность выбранных действий;

## **2) самоконтроль:**

- устанавливать причины успеха/неудач учебной деятельности;
- корректировать свои учебные действия для преодоления ошибок.

## **Предметные результаты**

Предметные результаты по учебному предмету «Иностранный (английский) язык» предметной области «Иностранный язык» должны быть ориентированы на применение знаний, умений и навыков в типичных учебных ситуациях и реальных жизненных условиях, отражать сформированность иноязычной коммуникативной компетенции на элементарном уровне в совокупности её составляющих — речевой, языковой, социокультурной, компенсаторной, метапредметной (учебно-познавательной).

## **2 КЛАСС**

### **Коммуникативные умения**

#### ***Говорение***

— вести разные виды диалогов (диалог этикетного характера, диалог-расспрос) в стандартных ситуациях неофициального общения, используя вербальные и/или зрительные опоры в рамках изучаемой тематики с соблюдением норм речевого этикета, принятого в стране/странах изучаемого языка (не менее 3 реплик со стороны каждого собеседника);

— создавать устные связные монологические высказывания объёмом не менее 3 фраз в рамках изучаемой тематики с опорой на картинки, фотографии и/или ключевые слова, вопросы.

#### ***Аудирование***

— воспринимать на слух и понимать речь учителя и одноклассников;

— воспринимать на слух и понимать учебные тексты, построенные на изученном языковом материале, с разной глубиной проникновения в их содержание в зависимости от поставленной коммуникативной задачи: с пониманием основного содержания, с пониманием запрашиваемой информации фактического характера, используя зрительные опоры и языковую догадку (время звучания текста/текстов для аудирования — до 40 секунд).

#### ***Смысловое чтение***

— читать вслух учебные тексты объёмом до 60 слов, построенные на изученном языковом материале, с соблюдением правил чтения и соответствующей интонации, демонстрируя понимание прочитанного;

— читать про себя и понимать учебные тексты, построенные на изученном языковом материале, с различной глубиной проникновения в их содержание в зависимости от поставленной коммуникативной задачи: с пониманием основного содержания, с пониманием запрашиваемой информации, используя зрительные опоры и языковую догадку (объём текста для чтения — до 80 слов).

#### ***Письмо***

— заполнять простые формуляры, сообщая о себе основные сведения, в соответствии с нормами, принятыми в стране/странах изучаемого языка;

— писать с опорой на образец короткие поздравления с праздниками (с днём рождения, Новым годом).

### **Языковые знания и навыки**

#### ***Фонетическая сторона речи***

— знать буквы алфавита английского языка в правильной последовательности, фонетически корректно их озвучивать и графически корректно воспроизводить (полупечатное написание букв, буквосочетаний, слов);

— применять правила чтения гласных в открытом и закрытом слоге в односложных словах, вычленять некоторые звукобуквенные сочетания при анализе знакомых слов; озвучивать транскрипционные знаки, отличать их от букв;

— читать новые слова согласно основным правилам чтения;

— различать на слух и правильно произносить слова и фразы/ предложения с соблюдением их ритмико-интонационных особенностей.

### ***Графика, орфография и пунктуация***

— правильно писать изученные слова;

— заполнять пропуски словами; дописывать предложения;

— правильно расставлять знаки препинания (точка, вопросительный и восклицательный знаки в конце предложения) и использовать знак апострофа в сокращённых формах глагола-связки, вспомогательного и модального глаголов.

### ***Лексическая сторона речи***

— распознавать и употреблять в устной и письменной речи не менее 200 лексических единиц (слов, словосочетаний, речевых клише), обслуживающих ситуации общения в рамках тематики, предусмотренной на первом году обучения;

— использовать языковую догадку в распознавании интернациональных слов.

### ***Грамматическая сторона речи***

— распознавать и употреблять в устной и письменной речи различные коммуникативные типы предложений: повествовательные (утвердительные, отрицательные), вопросительные (общий, специальный, вопросы), побудительные (в утвердительной форме);

— распознавать и употреблять нераспространённые и распространённые простые предложения;

— распознавать и употреблять в устной и письменной речи предложения с начальным It;

— распознавать и употреблять в устной и письменной речи предложения с начальным There + to be в Present Simple Tense;

— распознавать и употреблять в устной и письменной речи простые предложения с простым глагольным сказуемым (He speaks English.);

— распознавать и употреблять в устной и письменной речи предложения с составным глагольным сказуемым (I want to dance. She can skate well.);

— распознавать и употреблять в устной и письменной речи предложения с глаголом-связкой to be в Present Simple Tense в составе таких фраз, как I'm Dima, I'm eight. I'm fine. I'm sorry. It's... Is it...? What's ...?;

— распознавать и употреблять в устной и письменной речи предложения с краткими глагольными формами;

— распознавать и употреблять в устной и письменной речи повелительное наклонение: побудительные предложения в утвердительной форме (Come in, please.);

— распознавать и употреблять в устной и письменной речи настоящее простое время (Present Simple Tense) в повествовательных (утвердительных и отрицательных) и вопросительных (общий и специальный вопрос) предложениях;

— распознавать и употреблять в устной и письменной речи глагольную конструкцию have got (I've got ... Have you got ...?);

— распознавать и употреблять в устной и письменной речи модальный глагол can/can't для выражения умения (I can ride a bike.) и отсутствия умения (I can't ride a bike.); can для получения разрешения (Can I go out?);

— распознавать и употреблять в устной и письменной речи неопределённый, определённый и нулевой артикль с существительными (наиболее распространённые случаи употребления);

— распознавать и употреблять в устной и письменной речи множественное число существительных, образованное по правилам и исключения: a pen — pens; a man — men;

- распознавать и употреблять в устной и письменной речи личные и притяжательные местоимения;
- распознавать и употреблять в устной и письменной речи указательные местоимения *this — these*;
- распознавать и употреблять в устной и письменной речи количественные числительные (1—12);
- распознавать и употреблять в устной и письменной речи вопросительные слова *who, what, how, where, how many*;
- распознавать и употреблять в устной и письменной речи предлоги места *on, in, near, under*;
- распознавать и употреблять в устной и письменной речи союзы *and* и *but* (при однородных членах).

#### ***Социокультурные знания и умения***

- владеть отдельными социокультурными элементами речевого поведенческого этикета, принятыми в англоязычной среде, в некоторых ситуациях общения: приветствие, прощание, знакомство, выражение благодарности, извинение, поздравление с днём рождения, Новым годом, Рождеством;
- знать названия родной страны и страны/стран изучаемого языка и их столиц.

### **3 КЛАСС**

#### **Коммуникативные умения**

##### ***Говорение***

- вести разные виды диалогов (диалог этикетного характера, диалог-побуждение, диалог-расспрос) в стандартных ситуациях неофициального общения, с вербальными и/или зрительными опорами в рамках изучаемой тематики с соблюдением норм речевого этикета, принятого в стране/странах изучаемого языка (не менее 4 реплик со стороны каждого собеседника);
- создавать устные связные монологические высказывания (описание; повествование/рассказ) в рамках изучаемой тематики объёмом не менее 4 фраз с вербальными и/или зрительными опорами;
- передавать основное содержание прочитанного текста с вербальными и/или зрительными опорами (объём монологического высказывания — не менее 4 фраз).

##### ***Аудирование***

- воспринимать на слух и понимать речь учителя и одноклассников вербально/невербально реагировать на услышанное;
- воспринимать на слух и понимать учебные тексты, построенные на изученном языковом материале, с разной глубиной проникновения в их содержание в зависимости от поставленной коммуникативной задачи: с пониманием основного содержания, с пониманием запрашиваемой информации фактического характера, со зрительной опорой и с использованием языковой, в том числе контекстуальной, догадки (время звучания текста/текстов для аудирования — до 1 минуты).

##### ***Смысловое чтение***

- читать вслух учебные тексты объёмом до 70 слов, построенные на изученном языковом материале, с соблюдением правил чтения и соответствующей интонацией, демонстрируя понимание прочитанного;
- читать про себя и понимать учебные тексты, содержащие отдельные незнакомые слова, с различной глубиной проникновения в их содержание в зависимости от поставленной коммуникативной задачи: с пониманием основного содержания, с пониманием запрашиваемой информации, со зрительной опорой и без опоры, а также с использованием языковой, в том числе контекстуальной, догадки (объём текста/текстов для чтения — до 130 слов).

##### ***Письмо***

— создавать подписи к иллюстрациям с пояснением, что на них изображено.

### **Языковые знания и навыки**

#### ***Фонетическая сторона речи***

- применять правила чтения гласных в третьем типе слога (гласная + r);
- применять правила чтения сложных сочетаний букв (например, -tion, -ight) в односложных, двусложных и многосложных словах (international, night);
- читать новые слова согласно основным правилам чтения;
- различать на слух и правильно произносить слова и фразы/ предложения с соблюдением их ритмико-интонационных особенностей.

#### ***Графика, орфография и пунктуация***

- правильно писать изученные слова;
- правильно расставлять знаки препинания (точка, вопросительный и восклицательный знаки в конце предложения, апостроф).

#### ***Лексическая сторона речи***

- распознавать и употреблять в устной и письменной речи не менее 350 лексических единиц (слов, словосочетаний, речевых клише), включая 200 лексических единиц, освоенных на первом году обучения;
- распознавать и образовывать родственные слова с использованием основных способов словообразования: аффиксации (суффиксы числительных -teen, -ty, -th) и словосложения (football, snowman).

#### ***Грамматическая сторона речи***

- распознавать и употреблять в устной и письменной речи побудительные предложения в отрицательной форме (Don't talk, please.);
- распознавать и употреблять в устной и письменной речи предложения с начальным There + to be в Past Simple Tense (There was a bridge across the river. There were mountains in the south.);
- распознавать и употреблять в устной и письменной речи конструкции с глаголами на -ing: to like/enjoy doing something;
- распознавать и употреблять в устной и письменной речи конструкцию I'd like to ...;
- распознавать и употреблять в устной и письменной речи правильные и неправильные глаголы в Past Simple Tense в повествовательных (утвердительных и отрицательных) и вопросительных (общий и специальный вопрос) предложениях;
- распознавать и употреблять в устной и письменной речи существительные в притяжательном падеже (Possessive Case);
- распознавать и употреблять в устной и письменной речи слова, выражающие количество с исчисляемыми и неисчисляемыми существительными (much/many/a lot of);
- распознавать и употреблять в устной и письменной речи наречия частотности usually, often;
- распознавать и употреблять в устной и письменной речи личные местоимения в объектном падеже;
- распознавать и употреблять в устной и письменной речи указательные местоимения that — those;
- распознавать и употреблять в устной и письменной речи неопределённые местоимения some/any в повествовательных и вопросительных предложениях;
- распознавать и употреблять в устной и письменной речи вопросительные слова when, whose, why;
- распознавать и употреблять в устной и письменной речи количественные числительные (13—100);
- распознавать и употреблять в устной и письменной речи порядковые числительные (1—30);

— распознавать и употреблять в устной и письменной речи предлог направления движения to (We went to Moscow last year.);

— распознавать и употреблять в устной и письменной речи предлоги места next to, in front of, behind;

— распознавать и употреблять в устной и письменной речи предлоги времени: at, in, on в выражениях at 4 o'clock, in the morning, on Monday.

#### ***Социокультурные знания и умения***

— владеть социокультурными элементами речевого поведенческого этикета, принятыми в англоязычной среде, в некоторых ситуациях общения (приветствие, прощание, знакомство, просьба, выражение благодарности, извинение, поздравление с днём рождения, Новым годом, Рождеством);

— кратко представлять свою страну и страну/страны изучаемого языка на английском языке.

### **4 КЛАСС**

#### **Коммуникативные умения**

##### ***Говорение***

— вести разные виды диалогов (диалог этикетного характера, диалог-побуждение, диалог-расспрос) на основе вербальных и/или зрительных опор с соблюдением норм речевого этикета, принятого в стране/странах изучаемого языка (не менее 4—5 реплик со стороны каждого собеседника);

— вести диалог — разговор по телефону с опорой на картинки, фотографии и/или ключевые слова в стандартных ситуациях неофициального общения с соблюдением норм речевого этикета в объёме не менее 4—5 реплик со стороны каждого собеседника;

— создавать устные связные монологические высказывания (описание, рассуждение; повествование/сообщение) с вербальными и/или зрительными опорами в рамках тематического содержания речи для 4 класса (объём монологического высказывания — не менее 4—5 фраз);

— создавать устные связные монологические высказывания по образцу; выразить своё отношение к предмету речи; — передавать основное содержание прочитанного текста с вербальными и/или зрительными опорами в объёме не менее 4—5 фраз.

— представлять результаты выполненной проектной работы, в том числе подбирая иллюстративный материал (рисунки, фото) к тексту выступления, в объёме не менее 4—5 фраз.

##### ***Аудирование***

— воспринимать на слух и понимать речь учителя и одноклассников, вербально/невербально реагировать на услышанное;

— воспринимать на слух и понимать учебные и адаптированные аутентичные тексты, построенные на изученном языковом материале, с разной глубиной проникновения в их содержание в зависимости от поставленной коммуникативной задачи: с пониманием основного содержания, с пониманием запрашиваемой информации фактического характера со зрительной опорой и с использованием языковой, в том числе контекстуальной, догадки (время звучания текста/текстов для аудирования — до 1 минуты).

##### ***Смысловое чтение***

— читать вслух учебные тексты объёмом до 70 слов, построенные на изученном языковом материале, с соблюдением правил чтения и соответствующей интонацией, демонстрируя понимание прочитанного;

— читать про себя тексты, содержащие отдельные незнакомые слова, с различной глубиной проникновения в их содержание в зависимости от поставленной коммуникативной задачи: с пониманием основного содержания, с пониманием запрашиваемой информации, со зрительной опорой и без опоры, с использованием

языковой, в том числе контекстуальной, догадки (объём текста/текстов для чтения — до 160 слов;

— прогнозировать содержание текста на основе заголовка;

— читать про себя несплошные тексты (таблицы, диаграммы и т. д.) и понимать представленную в них информацию.

### ***Письмо***

— писать с опорой на образец электронное сообщение личного характера (объём сообщения — до 50 слов).

### **Языковые знания и навыки**

#### ***Фонетическая сторона речи***

— читать новые слова согласно основным правилам чтения;

— различать на слух и правильно произносить слова и фразы/ предложения с соблюдением их ритмико-интонационных особенностей.

#### ***Графика, орфография и пунктуация***

— правильно писать изученные слова;

— правильно расставлять знаки препинания (точка, вопросительный и восклицательный знаки в конце предложения, апостроф, запятая при перечислении).

#### ***Лексическая сторона речи***

— распознавать и употреблять в устной и письменной речи не менее 500 лексических единиц (слов, словосочетаний, речевых клише), включая 350 лексических единиц, освоенных в предшествующие годы обучения;

— распознавать и образовывать родственные слова с использованием основных способов словообразования: аффиксации (суффиксы -er/-or, -ist: teacher, actor, artist), словосложения (blackboard), конверсии (to play — a play).

#### ***Грамматическая сторона речи***

— распознавать и употреблять в устной и письменной речи Present Continuous Tense в повествовательных (утвердительных и отрицательных), вопросительных (общий и специальный вопрос) предложениях;

— распознавать и употреблять в устной и письменной речи конструкцию to be going to и Future Simple Tense для выражения будущего действия;

— распознавать и употреблять в устной и письменной речи модальные глаголы долженствования must и have to;

— распознавать и употреблять в устной и письменной речи отрицательное местоимение no;

— распознавать и употреблять в устной и письменной речи степени сравнения прилагательных (формы, образованные по правилу и исключения: good — better — (the) best, bad — worse — (the) worst);

— распознавать и употреблять в устной и письменной речи наречия времени;

— распознавать и употреблять в устной и письменной речи обозначение даты и года;

— распознавать и употреблять в устной и письменной речи обозначение времени.

#### ***Социокультурные знания и умения***

— владеть социокультурными элементами речевого поведенческого этикета, принятыми в англоязычной среде, в некоторых ситуациях общения (приветствие, прощание, знакомство, выражение благодарности, извинение, поздравление с днём рождения, Новым годом, Рождеством);

— знать названия родной страны и страны/стран изучаемого языка;

— знать некоторых литературных персонажей;

— знать небольшие произведения детского фольклора (рифмовки, песни);

— кратко представлять свою страну на иностранном языке в рамках изучаемой тематики.

# СОДЕРЖАНИЕ УЧЕБНОГО ПРЕДМЕТА «ИНОСТРАННЫЙ (АНГЛИЙСКИЙ) ЯЗЫК»

## 2 КЛАСС

### Тематическое содержание речи

*Мир моего «я».* Приветствие. Знакомство. Моя семья. Мой день рождения. Моя любимая еда.

*Мир моих увлечений.* Любимый цвет, игрушка. Любимые занятия. Мой питомец. Выходной день (в цирке, зоопарке).

*Мир вокруг меня.* Моя школа. Мои друзья. Моя малая родина (город, село).

*Родная страна и страны изучаемого языка.* Названия родной страны и страны/стран изучаемого языка; их столиц. Произведения детского фольклора. Литературные персонажи детских книг. Праздники родной страны и страны/стран изучаемого языка (Новый год, Рождество).

### Коммуникативные умения

#### *Говорение*

Коммуникативные умения *диалогической речи*:

Ведение с опорой на речевые ситуации, ключевые слова и/или иллюстрации с соблюдением норм речевого этикета, принятых в стране/странах изучаемого языка:

диалога этикетного характера: приветствие, начало и завершение разговора, знакомство с собеседником; поздравление с праздником; выражение благодарности за поздравление; извинение;

диалога-расспроса: запрашивание интересующей информации; сообщение фактической информации, ответы на вопросы собеседника.

Коммуникативные умения *монологической речи*.

Создание с опорой на ключевые слова, вопросы и/или иллюстрации устных монологических высказываний: описание предмета, реального человека или литературного персонажа; рассказ о себе, члене семьи, друге и т. д.

#### *Аудирование*

Понимание на слух речи учителя и одноклассников и вербальная/невербальная реакция на услышанное (при непосредственном общении).

Восприятие и понимание на слух учебных текстов, построенных на изученном языковом материале, в соответствии с поставленной коммуникативной задачей: с пониманием основного содержания, с пониманием запрашиваемой информации (при опосредованном общении).

Аудирование с пониманием основного содержания текста предполагает определение основной темы и главных фактов/событий в воспринимаемом на слух тексте с опорой на иллюстрации и с использованием языковой догадки.

Аудирование с пониманием запрашиваемой информации предполагает выделение из воспринимаемого на слух текста и понимание информации фактического характера (например, имя, возраст, любимое занятие, цвет и т. д.) с опорой на иллюстрации и с использованием языковой догадки.

Тексты для аудирования: диалог, высказывания собеседников в ситуациях повседневного общения, рассказ, сказка.

#### *Смысловое чтение*

Чтение вслух учебных текстов, построенных на изученном языковом материале, с соблюдением правил чтения и соответствующей интонацией; понимание прочитанного.

Тексты для чтения вслух: диалог, рассказ, сказка.

Чтение про себя учебных текстов, построенных на изученном языковом материале, с различной глубиной проникновения в их содержание в зависимости от поставленной коммуникативной задачи: с пониманием основного содержания, с пониманием запрашиваемой информации.



Чтение с пониманием основного содержания текста предполагает определение основной темы и главных фактов/событий в прочитанном тексте с опорой на иллюстрации и с использованием языковой догадки.

Чтение с пониманием запрашиваемой информации предполагает нахождение в прочитанном тексте и понимание запрашиваемой информации фактического характера с опорой на иллюстрации и с использованием языковой догадки.

Тексты для чтения про себя: диалог, рассказ, сказка, электронное сообщение личного характера.

### ***Письмо***

Овладение техникой письма (полупечатное написание букв, буквосочетаний, слов).

Воспроизведение речевых образцов, списывание текста; выписывание из текста слов, словосочетаний, предложений; вставка пропущенных букв в слово или слов в предложение, дописывание предложений в соответствии с решаемой учебной задачей.

Заполнение простых формуляров с указанием личной информации (имя, фамилия, возраст, страна проживания) в соответствии с нормами, принятыми в стране/странах изучаемого языка.

Написание с опорой на образец коротких поздравлений с праздниками (с днём рождения, Новым годом).

### **Языковые знания и навыки**

#### ***Фонетическая сторона речи***

Буквы английского алфавита. Корректное название букв английского алфавита.

Нормы произношения: долгота и краткость гласных, отсутствие оглушения звонких согласных в конце слога или слова, отсутствие смягчения согласных перед гласными. Связующее –rll (there is/there).

Различение на слух и адекватное, без ошибок, ведущих к сбою в коммуникации, произнесение слов с соблюдением правильного ударения и фраз/предложений (повествовательного, побудительного и вопросительного: общий и специальный вопросы) с соблюдением их ритмико-интонационных особенностей.

Правила чтения гласных в открытом и закрытом слоге в односложных словах; согласных; основных звукобуквенных сочетаний. Вычленение из слова некоторых звукобуквенных сочетаний при анализе изученных слов.

Чтение новых слов согласно основным правилам чтения английского языка.

Знаки английской транскрипции; отличие их от букв английского алфавита.

Фонетически корректное озвучивание знаков транскрипции.

#### ***Графика, орфография и пунктуация***

Графически корректное (полупечатное) написание букв английского алфавита в буквосочетаниях и словах. Правильное написание изученных слов.

Правильная расстановка знаков препинания: точки, вопросительного и восклицательного знаков в конце предложения; правильное использование апострофа в изученных сокращённых формах глагола-связки, вспомогательного и модального глаголов (например, I'm, isn't; don't, doesn't; can't), существительных в притяжательном падеже (Ann's).

#### ***Лексическая сторона речи***

Распознавание и употребление в устной и письменной речи не менее 200 лексических единиц (слов, словосочетаний, речевых клише), обслуживающих ситуации общения в рамках тематического содержания речи для 2 класса.

Распознавание в устной и письменной речи интернациональных слов (doctor, film) с помощью языковой догадки.

#### ***Грамматическая сторона речи***

Распознавание в письменном и звучащем тексте и употребление в устной и письменной речи: изученных морфологических форм и синтаксических конструкций английского языка.

Коммуникативные типы предложений: повествовательные (утвердительные, отрицательные), вопросительные (общий, специальный вопрос), побудительные (в утвердительной форме).

Нераспространённые и распространённые простые предложения.

Предложения с начальным It (It's a red ball.).

Предложения с начальным There + to be в Present Simple Tense (There is a cat in the room. Is there a cat in the room? — Yes, there is./No, there isn't. There are four pens on the table. Are there four pens on the table? — Yes, there are./No, there aren't. How many pens are there on the table? — There are four pens.).

Предложения с простым глагольным сказуемым (They live in the country.), составным именным сказуемым (The box is small.) и составным глагольным сказуемым (I like to play with my cat. She can play the piano.).

Предложения с глаголом-связкой to be в Present Simple Tense (My father is a doctor. Is it a red ball? — Yes, it is./No, it isn't. )

Предложения с краткими глагольными формами (She can't swim. I don't like porridge.).

Побудительные предложения в утвердительной форме (Come in, please.).

Глаголы в Present Simple Tense в повествовательных (утвердительных и отрицательных) и вопросительных (общий и специальный вопросы) предложениях.

Глагольная конструкция have got (I've got a cat. He's/She's got a cat. Have you got a cat? — Yes, I have./No, I haven't. What have you got?).

Модальный глагол can: для выражения умения (I can play tennis.) и отсутствия умения (I can't play chess.); для получения разрешения (Can I go out?).

Определённый, неопределённый и нулевой артикли с именами существительными (наиболее распространённые случаи).

Существительные во множественном числе, образованные по правилу и исключения (a book — books; a man — men).

Личные местоимения (I, you, he/she/it, we, they). Притяжательные местоимения (my, your, his/her/its, our, their). Указательные местоимения (this — these).

Количественные числительные (1–12). Вопросительные слова (who, what, how, where, how many).

Предлоги места (in, on, near, under).

Союзы and и but (с однородными членами).

### **Социокультурные знания и умения**

Знание и использование некоторых социокультурных элементов речевого поведенческого этикета, принятого в стране/ странах изучаемого языка в некоторых ситуациях общения: приветствие, прощание, знакомство, выражение благодарности, извинение, поздравление (с днём рождения, Новым годом, Рождеством).

Знание небольших произведений детского фольклора страны/стран изучаемого языка (рифмовки, стихи, песенки); персонажей детских книг.

Знание названий родной страны и страны/стран изучаемого языка и их столиц.

### **Компенсаторные умения**

Использование при чтении и аудировании языковой догадки (умения понять значение незнакомого слова или новое значение знакомого слова по контексту).

Использование в качестве опоры при порождении собственных высказываний ключевых слов, вопросов; иллюстраций.

## **3 КЛАСС**

### **Тематическое содержание речи**

*Мир моего «я».* Моя семья. Мой день рождения. Моя любимая еда. Мой день (распорядок дня).

*Мир моих увлечений.* Любимая игрушка, игра. Мой питомец. Любимые занятия. Любимая сказка. Выходной день (в цирке, в зоопарке, в парке). Каникулы.

*Мир вокруг меня.* Моя комната (квартира, дом). Моя школа. Мои друзья. Моя малая родина (город, село). Дикие и домашние животные. Погода. Времена года (месяцы).

*Родная страна и страны изучаемого языка.* Россия и страна/страны изучаемого языка. Их столицы, достопримечательности и интересные факты. Произведения детского фольклора. Литературные персонажи детских книг. Праздники родной страны и страны/стран изучаемого языка.

### **Коммуникативные умения**

#### ***Говорение***

Коммуникативные умения **диалогической речи:**

Ведение с опорой на речевые ситуации, ключевые слова и/или иллюстрации с соблюдением норм речевого этикета, принятых в стране/странах изучаемого языка:

диалога этикетного характера: приветствие, начало и завершение разговора, знакомство с собеседником; поздравление с праздником; выражение благодарности за поздравление; извинение;

диалога — побуждения к действию: приглашение собеседника к совместной деятельности, вежливое согласие/не согласие на предложение собеседника;

диалога-расспроса: запрашивание интересующей информации; сообщение фактической информации, ответы на вопросы собеседника.

Коммуникативные умения **монологической речи:**

Создание с опорой на ключевые слова, вопросы и/или иллюстрации устных монологических высказываний: описание предмета, реального человека или литературного персонажа; рассказ о себе, члене семьи, друге и т. д.

Пересказ с опорой на ключевые слова, вопросы и/или иллюстрации основного содержания прочитанного текста.

#### ***Аудирование***

Понимание на слух речи учителя и одноклассников и вербальная/невербальная реакция на услышанное (при непосредственном общении).

Восприятие и понимание на слух учебных текстов, построенных на изученном языковом материале, в соответствии с поставленной коммуникативной задачей: с пониманием основного содержания, с пониманием запрашиваемой информации (при опосредованном общении).

Аудирование с пониманием основного содержания текста предполагает определение основной темы и главных фактов/событий в воспринимаемом на слух тексте с опорой на иллюстрации и с использованием языковой, в том числе контекстуальной, догадки.

Аудирование с пониманием запрашиваемой информации предполагает выделение из воспринимаемого на слух тексте и понимание информации фактического характера с опорой на иллюстрации и с использованием языковой, в том числе контекстуальной, догадки.

Тексты для аудирования: диалог, высказывания собеседников в ситуациях повседневного общения, рассказ, сказка.

#### ***Смысловое чтение***

Чтение вслух учебных текстов, построенных на изученном языковом материале, с соблюдением правил чтения и соответствующей интонацией; понимание прочитанного.

Тексты для чтения вслух: диалог, рассказ, сказка.

Чтение про себя учебных текстов, построенных на изученном языковом материале, с различной глубиной проникновения в их содержание в зависимости от поставленной коммуникативной задачи: с пониманием основного содержания, с пониманием запрашиваемой информации.

Чтение с пониманием основного содержания текста предполагает определение основной темы и главных фактов/событий в прочитанном тексте с опорой и без опоры на

иллюстрации и с использованием с использованием языковой, в том числе контекстуальной, догадки.

Чтение с пониманием запрашиваемой информации предполагает нахождение в прочитанном тексте и понимание запрашиваемой информации фактического характера с опорой и без опоры на иллюстрации, а также с использованием языковой, в том числе контекстуальной, догадки.

Тексты для чтения: диалог, рассказ, сказка, электронное сообщение личного характера.

### ***Письмо***

Списывание текста; выписывание из текста слов, словосочетаний, предложений; вставка пропущенного слова в предложение в соответствии с решаемой коммуникативной/учебной задачей.

Создание подписей к картинкам, фотографиям с пояснением, что на них изображено.

Заполнение анкет и формуляров с указанием личной информации (имя, фамилия, возраст, страна проживания, любимые занятия) в соответствии с нормами, принятыми в стране/странах изучаемого языка.

Написание с опорой на образец поздравлений с праздниками (с днём рождения, Новым годом, Рождеством) с выражением пожеланий.

### **Языковые знания и навыки**

#### ***Фонетическая сторона речи***

Буквы английского алфавита. Фонетически корректное озвучивание букв английского алфавита.

Нормы произношения: долгота и краткость гласных, правильное отсутствие оглушения звонких согласных в конце слога или слова, отсутствие смягчения согласных перед гласными. Связующее -rll (there is/there are).

Ритмикоинтонационные особенности повествовательного, побудительного и вопросительного (общий и специальный вопрос) предложений.

Различение на слух и адекватное, без ошибок произнесение слов с соблюдением правильного ударения и фраз/предложений с соблюдением их ритмико-интонационных особенностей.

Чтение гласных в открытом и закрытом слоге в односложных словах, чтения гласных в третьем типе слога (гласная + r); согласных, основных звукобуквенных сочетаний, в частности сложных сочетаний букв (например, tion, ight) в односложных, двусложных и многосложных словах.

Вычленение некоторых звукобуквенных сочетаний при анализе изученных слов.

Чтение новых слов согласно основным правилам чтения с использованием полной или частичной транскрипции.

Знаки английской транскрипции; отличие их от букв английского алфавита. Фонетически корректное озвучивание знаков транскрипции.

#### ***Графика, орфография и пунктуация***

Правильное написание изученных слов.

Правильная расстановка знаков препинания: точки, вопросительного и восклицательного знаков в конце предложения; правильное использование знака апострофа в сокращённых формах глагола-связки, вспомогательного и модального глаголов, существительных в притяжательном падеже.

#### ***Лексическая сторона речи***

Распознавание в письменном и звучащем тексте и употребление в устной и письменной речи не менее 350 лексических единиц (слов, словосочетаний, речевых клише), обслуживающих ситуации общения в рамках тематического содержания речи для 3 класса, включая 200 лексических единиц, усвоенных на первом году обучения.

Распознавание и употребление в устной и письменной речи слов, образованных с использованием основных способов словообразования: аффиксации (образование числительных с помощью суффиксов -teen, -ty, -th) и словосложения (sportsman).

Распознавание в устной и письменной речи интернациональных слов (doctor, film) с помощью языковой догадки.

### ***Грамматическая сторона речи***

Распознавание в письменном и звучащем тексте и употребление в устной и письменной речи родственных слов с использованием основных способов словообразования: аффиксации (суффиксы числительных -teen, -ty, -th) и словосложения (football, snowman)

Предложения с начальным There + to be в Past Simple Tense (There was an old house near the river.).

Побудительные предложения в отрицательной (Don't talk, please.) форме.

Правильные и неправильные глаголы в Past Simple Tense в повествовательных (утвердительных и отрицательных) и вопросительных (общий и специальный вопросы) предложениях.

Конструкция I'd like to ... (I'd like to read this book.).

Конструкции с глаголами на -ing: to like/enjoy doing smth (I like riding my bike.).

Существительные в притяжательном падеже (Possessive Case; Ann's dress, children's toys, boys' books).

Слова, выражающие количество с исчисляемыми и неисчисляемыми существительными (much/many/a lot of).

Личные местоимения в объектном (me, you, him/her/it, us, them) падеже. Указательные местоимения (this — these; that — those). Неопределённые местоимения (some/any) в повествовательных и вопросительных предложениях (Have you got any friends? —Yes, I've got some.).

Наречия частотности (usually, often).

Количественные числительные (13—100). Порядковые числительные (1—30).

Вопросительные слова (when, whose, why).

Предлоги места (next to, in front of, behind), направления (to), времени (at, in, on в выражениях at 5 o'clock, in the morning, on Monday).

### ***Социокультурные знания и умения***

Знание и использование некоторых социокультурных элементов речевого поведенческого этикета, принятого в стране/ странах изучаемого языка, в некоторых ситуациях общения: приветствие, прощание, знакомство, выражение благодарности, извинение, поздравление с днём рождения, Новым годом, Рождеством.

Знание произведений детского фольклора (рифмовок, стихов, песенок), персонажей детских книг.

Краткое представление своей страны и страны/стран изучаемого языка (названия родной страны и страны/стран изучаемого языка и их столиц, название родного города/села; цвета национальных флагов).

### ***Компенсаторные умения***

Использование при чтении и аудировании языковой, в том числе контекстуальной, догадки.

Использование в качестве опоры при порождении собственных высказываний ключевых слов, вопросов; иллюстраций.

Игнорирование информации, не являющейся необходимой для понимания основного содержания прочитанного/прослушанного текста или для нахождения в тексте запрашиваемой информации.

## 4 КЛАСС

### Тематическое содержание речи

*Мир моего «я».* Моя семья. Мой день рождения, подарки. Моя любимая еда. Мой день (распорядок дня, домашние обязанности).

*Мир моих увлечений.* Любимая игрушка, игра. Мой питомец. Любимые занятия. Занятия спортом. Любимая сказка/ история/рассказ. Выходной день (в цирке, в зоопарке, в парке). Каникулы.

*Мир вокруг меня.* Моя комната (квартира, дом), предметы мебели и интерьера. Моя школа, любимые учебные предметы. Мои друзья, их внешность и черты характера. Моя малая родина (город, село). Путешествия. Дикие и домашние животные. Погода. Времена года (месяцы). Покупки (одежда, обувь, книги, основные продукты питания).

*Родная страна и страны изучаемого языка.* Россия и страна/страны изучаемого языка. Их столицы, основные достопримечательности и интересные факты. Произведения детского фольклора. Литературные персонажи детских книг. Праздники родной страны и страны/стран изучаемого языка.

### Коммуникативные умения

#### Говорение

Коммуникативные умения *диалогической речи*:

Ведение с опорой на речевые ситуации, ключевые слова и/или иллюстрации с соблюдением норм речевого этикета, принятых в стране/странах изучаемого языка:

диалога этикетного характера: приветствие, ответ на приветствие; завершение разговора (в том числе по телефону), прощание; знакомство с собеседником; поздравление с праздником, выражение благодарности за поздравление; выражение извинения;

диалога — побуждения к действию: обращение к собеседнику с просьбой, вежливое согласие выполнить просьбу; приглашение собеседника к совместной деятельности, вежливое согласие/несогласие на предложение собеседника;

диалога-расспроса: запрашивание интересующей информации; сообщение фактической информации, ответы на вопросы собеседника.

Коммуникативные умения *монологической речи*.

Создание с опорой на ключевые слова, вопросы и/или иллюстрации устных монологических высказываний: описание предмета, внешности и одежды, черт характера реального человека или литературного персонажа; рассказ/сообщение (повествование) с опорой на ключевые слова, вопросы и/или иллюстрации.

Создание устных монологических высказываний в рамках тематического содержания речи по образцу (с выражением своего отношения к предмету речи).

Пересказ основного содержания прочитанного текста с опорой на ключевые слова, вопросы, план и/или иллюстрации.

Краткое устное изложение результатов выполненного несложного проектного задания.

#### Аудирование

Коммуникативные умения *аудирования*.

Понимание на слух речи учителя и одноклассников и вербальная/невербальная реакция на услышанное (при непосредственном общении).

Восприятие и понимание на слух учебных и адаптированных аутентичных текстов, построенных на изученном языковом материале, в соответствии с поставленной коммуникативной задачей: с пониманием основного содержания, с пониманием запрашиваемой информации (при опосредованном общении).

Аудирование с пониманием основного содержания текста предполагает умение определять основную тему и главные факты/события в воспринимаемом на слух тексте с опорой и без опоры на иллюстрации и с использованием языковой, в том числе контекстуальной, догадки.

Аудирование с пониманием запрашиваемой информации предполагает умение выделять запрашиваемую информацию фактического характера с опорой и без опоры на иллюстрации, а также с использованием языковой, в том числе контекстуальной, догадки.

Тексты для аудирования: диалог, высказывания собеседников в ситуациях повседневного общения, рассказ, сказка, сообщение информационного характера.

### ***Смысловое чтение***

Чтение вслух учебных текстов с соблюдением правил чтения и соответствующей интонацией, понимание прочитанного.

Тексты для чтения вслух: диалог, рассказ, сказка.

Чтение про себя учебных текстов, построенных на изученном языковом материале, с различной глубиной проникновения в их содержание в зависимости от поставленной коммуникативной задачи: с пониманием основного содержания, с пониманием запрашиваемой информации.

Чтение с пониманием основного содержания текста предполагает определение основной темы и главных фактов/событий в прочитанном тексте с опорой и без опоры на иллюстрации, с использованием языковой, в том числе контекстуальной, догадки.

Чтение с пониманием запрашиваемой информации предполагает нахождение в прочитанном тексте и понимание запрашиваемой информации фактического характера с опорой и без опоры на иллюстрации, с использованием языковой, в том числе контекстуальной, догадки.

Смысловое чтение про себя учебных и адаптированных аутентичных текстов, содержащих отдельные незнакомые слова, понимание основного содержания (тема, главная мысль, главные факты/события) текста с опорой и без опоры на иллюстрации и с использованием языковой догадки, в том числе контекстуальной.

Прогнозирование содержания текста на основе заголовка

Чтение несплошных текстов (таблиц, диаграмм) и понимание представленной в них информации.

Тексты для чтения: диалог, рассказ, сказка, электронное сообщение личного характера, текст научно-популярного характера, стихотворение.

### ***Письмо***

Выписывание из текста слов, словосочетаний, предложений; вставка пропущенных букв в слово или слов в предложение в соответствии с решаемой коммуникативной/учебной задачей.

Заполнение простых анкет и формуляров с указанием личной информации (имя, фамилия, возраст, место жительства (страна проживания, город), любимые занятия) в соответствии с нормами, принятыми в стране/странах изучаемого языка.

Написание с опорой на образец поздравления с праздниками (с днём рождения, Новым годом, Рождеством) с выражением пожеланий.

Написание электронного сообщения личного характера с опорой на образец.

### **Языковые знания и навыки**

#### ***Фонетическая сторона речи***

Нормы произношения: долгота и краткость гласных, отсутствие оглушения звонких согласных в конце слога или слова, отсутствие смягчения согласных перед гласными. Связующее –rll (there is/there are).

Ритмико-интонационные особенности повествовательного, побудительного и вопросительного (общий и специальный вопрос) предложений.

Различение на слух и адекватное, без ошибок, ведущих к сбою в коммуникации, произнесение слов с соблюдением правильного ударения и фраз с соблюдением их ритмико-интонационных особенностей, в том числе соблюдение правила отсутствия ударения на служебных словах; интонации перечисления.

Правила чтения: гласных в открытом и закрытом слоге в односложных словах, гласных в третьем типе слога (гласная + r); согласных; основных звукобуквенных

сочетаний, в частности сложных сочетаний букв (например, tion, ight) в односложных, двусложных и многосложных словах.

Вычленение некоторых звукобуквенных сочетаний при анализе изученных слов.

Чтение новых слов согласно основным правилам чтения с использованием полной или частичной транскрипции, по аналогии.

Знаки английской транскрипции; отличие их от букв английского алфавита.

Фонетически корректное озвучивание знаков транскрипции.

### ***Графика, орфография и пунктуация***

Правильное написание изученных слов. Правильная расстановка знаков препинания: точки, вопросительного и восклицательного знака в конце предложения; запятой при обращении и перечислении; правильное использование знака апострофа в сокращённых формах глагола-связки, вспомогательного и модального глаголов, существительных в притяжательном падеже (Possessive Case).

### ***Лексическая сторона речи***

Распознавание в письменном и звучащем тексте и употребление в устной и письменной речи не менее 500 лексических единиц (слов, словосочетаний, речевых клише), обслуживающих ситуации общения в рамках тематического содержания речи для 4 класса, включая 350 лексических единиц, усвоенных в предыдущие два года обучения.

Распознавание и образование в устной и письменной речи родственных слов с использованием основных способов словообразования: аффиксации (образование существительных с помощью суффиксов -er/-or, -ist (worker, actor, artist) и конверсии (to play — a play).

Использование языковой догадки для распознавания интернациональных слов (pilot, film).

### ***Грамматическая сторона речи***

Распознавание в письменном и звучащем тексте и употребление в устной и письменной речи изученных морфологических форм и синтаксических конструкций английского языка.

Глаголы в Present/Past Simple Tense, Present Continuous Tense в повествовательных (утвердительных и отрицательных) и вопросительных (общий и специальный вопросы) предложениях.

Модальные глаголы must и have to.

Конструкция to be going to и Future Simple Tense для выражения будущего действия (I am going to have my birthday party on Saturday. Wait, I'll help you.).

Отрицательное местоимение no.

Степени сравнения прилагательных (формы, образованные по правилу и исключения: good — better — (the) best, bad — worse — (the) worst.

Наречия времени.

Обозначение даты и года. Обозначение времени (5 o'clock; 3 am, 2 pm).

### ***Социокультурные знания и умения***

Знание и использование некоторых социокультурных элементов речевого поведенческого этикета, принятого в стране/ странах изучаемого языка, в некоторых ситуациях общения: приветствие, прощание, знакомство, выражение благодарности, извинение, поздравление с днём рождения, Новым годом, Рождеством, разговор по телефону).

Знание произведений детского фольклора (рифмовок, стихов, песенок), персонажей детских книг.

Краткое представление своей страны и страны/стран изучаемого языка на (названия стран и их столиц, название родного города/села; цвета национальных флагов; основные достопримечательности).



### **Компенсаторные умения**

Использование при чтении и аудировании языковой догадки (умения понять значение незнакомого слова или новое значение знакомого слова из контекста).

Использование в качестве опоры при порождении собственных высказываний ключевых слов, вопросов; картинок, фотографий.

Прогнозирование содержания текста для чтения на основе заголовка.

Игнорирование информации, не являющейся необходимой для понимания основного содержания прочитанного/прослушанного текста или для нахождения в тексте запрашиваемой информации.

## **ТЕМАТИЧЕСКОЕ ПЛАНИРОВАНИЕ во 2 классе**

### **Целевые приоритеты воспитания:**

Знание и использование некоторых социокультурных элементов речевого поведенческого этикета, принятого в стране/ странах изучаемого языка в некоторых ситуациях общения: приветствие, прощание, знакомство, выражение благодарности, извинение, поздравление (с днём рождения, Новым годом, Рождеством).

Знание небольших произведений детского фольклора страны/стран изучаемого языка (рифмовки, стихи, песенки); персонажей детских книг.

Знание названий родной страны и страны/стран изучаемого языка и их столиц.

<b>№ п/п</b>	<b>Тема</b>	<b>Содержание</b>	<b>Кол-во часов</b>	<b>Примечание</b>
1.	Мир моего «я».	Знакомство. Приветствие, знакомство. Моя семья. Мой день рождения. Моя любимая еда.	25	Используемые Интернет-ресурсы: <a href="https://uchi.ru/teachers/lk/main">https://uchi.ru/teachers/lk/main</a> <a href="https://www.uchportal.ru/load/94">https://www.uchportal.ru/load/94</a> <a href="https://www.englishteachers.ru">https://www.englishteachers.ru</a> <a href="https://edu.skysmart.ru/homework/new?subject=0">https://edu.skysmart.ru/homework/new?subject=0</a>
2.	Мир моих увлечений.	Любимый цвет, игрушка. Любимые занятия. Мой питомец. Выходной день (в цирке, в зоопарке)	20	
3.	Мир вокруг меня.	Моя школа. Мои друзья. Моя малая родина (город, село)	15	
4.	Родная страна и страны изучаемого языка.	Названия родной страны и страны/стран изучаемого языка, их столиц. Произведения детского фольклора. Литературные персонажи детских книг. Праздники родной страны и страны/стран изучаемого языка (Новый год, Рождество)	8	
<b>Итого:</b>			<b>68</b>	

## **ТЕМАТИЧЕСКОЕ ПЛАНИРОВАНИЕ в 3 классе**

### **Целевые приоритеты воспитания:**

Знание и использование некоторых социокультурных элементов речевого поведенческого этикета, принятого в стране/ странах изучаемого языка, в некоторых ситуациях общения: приветствие, прощание, знакомство, выражение благодарности, извинение, поздравление с днём рождения, Новым годом, Рождеством.

Знание произведений детского фольклора (рифмовок, стихов, песенок), персонажей детских книг.

Краткое представление своей страны и страны/стран изучаемого языка (названия родной страны и страны/стран изучаемого языка и их столиц, название родного города/села; цвета национальных флагов).

№ п/п	Тема	Содержание	Кол-во часов	Примечание
1.	<b>Мир моего «я».</b>	Моя семья. Мой день рождения. Моя любимая еда. Мой день (распорядок дня).	14	Используемые Интернет-ресурсы: <a href="https://uchi.ru/teachers/lk/main">https://uchi.ru/teachers/lk/main</a> <a href="https://www.uchportal.ru/load/94">https://www.uchportal.ru/load/94</a> <a href="https://www.englishteachers.ru">https://www.englishteachers.ru</a> <a href="https://edu.skysmart.ru/homework/new?subject=0">https://edu.skysmart.ru/homework/new?subject=0</a>
2.	<b>Мир моих увлечений</b>	Любимая игрушка, игра. Мой питомец. Любимые занятия. Любимая сказка. Выходной день (в цирке, в зоопарке, в парке). Каникулы.	20	
3.	<b>Мир вокруг меня.</b>	Моя комната (квартира, дом).Моя школа. Мои друзья. Моя малая родина (город, село).Дикие и домашние животные. Погода. Времена года (месяцы).	20	
4.	<b>Родная страна и страны изучаемого языка.</b>	Россия и страна/страны изучаемого языка. Их столицы, достопримечательности и интересные факты. Произведения детского фольклора.Литературные персонажи детских книг.Праздники родной страны и страны/стран изучаемого языка.	14	
	<b>Итого:</b>	<b>68 часов</b>	<b>68</b>	

## ТЕМАТИЧЕСКОЕ ПЛАНИРОВАНИЕ в 4 классе

### Целевые приоритеты воспитания:

Знание и использование некоторых социокультурных элементов речевого поведенческого этикета, принятого в стране/ странах изучаемого языка, в некоторых ситуациях общения: приветствие, прощание, знакомство, выражение благодарности, извинение, поздравление с днём рождения, Новым годом, Рождеством, разговор по телефону).

Знание произведений детского фольклора (рифмовок, стихов, песенок), персонажей детских книг.

Краткое представление своей страны и страны/стран изучаемого языка на (названия стран и их столиц, название родного города/села; цвета национальных флагов; основные достопримечательности).

№ п/п	Тема	Содержание	Кол-во часов	Примечание
1.	<b>Мир моего «я».</b>	Моя семья. Мой день рождения, подарки. Моя любимая еда. Мой день (распорядок дня, домашние обязанности) (12 ч.)	12	Используемые Интернет-ресурсы: <a href="https://uchi.ru/teachers/lk/main">https://uchi.ru/teachers/lk/main</a> <a href="https://www.uchportal.ru/load/94">https://www.uchportal.ru/load/94</a> <a href="https://www.englishteachers.ru">https://www.englishteachers.ru</a>  <a href="https://edu.skysmart.ru/homework/new?subject=0">https://edu.skysmart.ru/homework/new?subject=0</a>
2.	<b>Мир моих увлечений.</b>	Любимая игрушка, игра. Мой питомец. Любимые занятия. Занятия спортом. Любимая сказка/история/рассказ. Выходной день (в цирке, в зоопарке, в парке). Каникулы (16 ч.)	16	
3.	<b>Мир вокруг меня.</b>	Моя комната (квартира, дом), предметы мебели и интерьера. Моя школа, любимые учебные предметы. Мои друзья, их внешность и черты характера. Моя малая родина (город, село). Путешествия. Дикие и домашние животные. Погода. Времена года (месяцы). Покупки (одежда, обувь, книги, основные продукты питания) (25 ч.)	25	
4.	<b>Родная страна и страны изучаемого языка.</b>	Россия и страна/страны изучаемого языка. Их столицы, основные достопримечательности и интересные факты. Произведения детского фольклора. Литературные персонажи детских книг. Праздники родной страны и страны/стран изучаемого языка (15 ч.)	15	
	<b>Итого:</b>		<b>68</b>	

### Критерии оценивания обучающихся

2

класс

Говорение:

Монологическая форма

Оценка	Характеристика ответа
5	Учащийся логично строит монологическое высказывание (описание рассказ) в соответствии с коммуникативной задачей, сформулированной в задании. Лексические единицы и грамматические структуры используются уместно. Ошибки практически отсутствуют. Речь понятна: практически все звуки в потоке речи учащегося произносятся правильно, соблюдается правильный интонационный рисунок. Объем высказывания – не менее 3 фраз.
4	Учащийся логично строит монологическое высказывание (описание рассказ) в соответствии с коммуникативной задачей, сформулированной в задании. Используемые лексические единицы и грамматические структуры соответствуют поставленной коммуникативной задаче. Учащийся допускает отдельные лексические или грамматические ошибки, которые не препятствуют пониманию его речи. Речь понятна, учащийся не допускает фонематических ошибок. Объем высказывания – не менее 3 фраз.

3	Учащийся строит монологическое высказывание (описание, рассказ) в соответствии с коммуникативной задачей, сформулированной в задании. Но: высказывание не всегда логично, имеются повторы; допускаются лексические и грамматические ошибки, которые затрудняют понимание. Речь в целом понятна, учащийся в основном соблюдает интонационный рисунок. Объем высказывания – менее 3 фраз.
2	Коммуникативная задача не выполнена. Содержание ответа не соответствует поставленной в задании коммуникативной задаче. Допускаются многочисленные лексические и грамматические ошибки, которые затрудняют понимание. Речь плохо воспринимается на слух из-за большого количества фонематических ошибок.

### Диалогическая форма

Оценка	Характеристика ответа
5	Учащийся логично строит диалогическое общение в соответствии с коммуникативной задачей. Учащийся демонстрирует навыки и умения речевого взаимодействия с партнером: способен начать, поддержать, и закончить разговор. Используемый языковой материал соответствует поставленной коммуникативной задаче. Лексические и грамматические ошибки практически отсутствуют. Речь понятна: учащийся не допускает фонематических ошибок, практически все звуки в потоке речи произносит правильно, соблюдает правильный интонационный рисунок. Объем высказывания - не менее 2 реплик с каждой стороны.
4	Учащийся логично строит диалогическое общение в соответствии с коммуникативной задачей. Учащийся в целом демонстрирует навыки и умения речевого взаимодействия с партнером: способен начать, поддержать, и закончить разговор. Используемый словарный запас и грамматические структуры соответствует поставленной коммуникативной задаче. Могут допускаться некоторые лексико-грамматические ошибки, не препятствующие пониманию. Речь понятна: учащийся не допускает фонематических ошибок, практически все звуки в потоке речи произносит правильно, в основном соблюдает правильный интонационный рисунок. Объем высказывания - менее 2 реплик с каждой стороны.
3	Учащийся логично строит диалогическое общение в соответствии с коммуникативной задачей. Однако учащийся не стремится поддержать беседу (например, затрудняется запрашивать информацию). Используемые лексические единицы и грамматические структуры соответствуют поставленной коммуникативной задаче. Фонематические, лексические и грамматические ошибки не затрудняют общение. Но: встречаются нарушения в использовании лексики; допускаются отдельные грубые грамматические ошибки Объем высказывания - менее 2 реплик с каждой стороны.
2	Коммуникативная задача не выполнена. Учащийся не умеет строить диалогическое общение, не может поддержать беседу. Используется крайне ограниченный словарный запас, допускаются многочисленные лексические и грамматические ошибки, которые затрудняют понимание. Речь плохо воспринимается на слух из-за большого количества

	фонематических ошибок.
--	------------------------

### Аудирование

Оценка	Характеристика ответа
5	Учащийся полностью понимает на слух содержание небольших текстов (5-10 фраз), построенных на изученном (лексическом и грамматическом) языковом материале, с опорой на наглядный материал и с использованием языковой догадки. Ответ соответствует коммуникативной задаче, сформулированной в задании.
4	Учащийся понимает на слух основное содержание небольших текстов (5-10 фраз), построенных на изученном (лексическом и грамматическом) языковом материале, с опорой на наглядный материал и с использованием языковой догадки. Ответ соответствует коммуникативной задаче, сформулированной в задании.
3	Учащийся понимает на слух основную мысль небольших текстов (5-10 фраз), построенных на изученном (лексическом и грамматическом) языковом материале, с опорой на наглядный материал и с использованием языковой догадки. Присутствуют ошибки.
2	Учащийся не понимает на слух содержание небольших текстов (5-10 фраз), построенных на изученном (лексическом и грамматическом) языковом материале, с опорой на наглядный материал и с использованием языковой догадки. Ответ не соответствует коммуникативной задаче, сформулированной в задании.

### Письмо

Оценка	Характеристика ответа
5	Учащийся правильно строит предложения. Лексические единицы и грамматические структуры соответствуют поставленной коммуникативной задаче. Ошибки практически отсутствуют.
4	Учащийся правильно строит предложения. Лексические единицы и грамматические структуры соответствуют поставленной коммуникативной задаче. Учащийся допускает отдельные лексические, грамматические или орфографические ошибки, которые не препятствуют пониманию текста.
3	Учащийся правильно строит предложения в соответствии с коммуникативной задачей, но логика нарушена, имеются повторы. Допускаются отдельные лексические, грамматические или орфографические ошибки, которые затрудняют понимание текста, но в целом текст понятен.
2	Учащийся неправильно строит предложения. Крайне ограниченный словарный запас не позволяет выполнить поставленную коммуникативную задачу. Допускаются многочисленные лексические и грамматические ошибки, которые затрудняют понимание.

### Чтение

Оценка	Характеристика ответа
5	Коммуникативная задача решена, при этом учащиеся полностью поняли и осмыслили содержание текста в объеме, предусмотренном заданием, чтение соответствовало программным требованиям для каждого класса.
4	Коммуникативная задача решена, учащиеся поняли и осмыслили содержание прочитанного, в объеме, предусмотренном каждым классом.
3	Коммуникативная задача решена и при этом учащиеся поняли и осмыслили главную идею текста, в объеме, предусмотренном заданием, чтение в основном

	соответствует программным требованиям.
2	Коммуникативная задача не решена, учащиеся не поняли содержания прочитанного текста в объеме, предусмотренном заданием, и чтение не соответствует программным требованиям.

**3 класс**  
**Говорение:**  
**Монологическая форма**

Оценка	Характеристика ответа
5	Учащийся логично строит монологическое высказывание (описание рассказ) в соответствии с коммуникативной задачей, сформулированной в задании. Лексические единицы и грамматические структуры используются уместно. Ошибки практически отсутствуют. Речь понятна: практически все звуки в потоке речи учащегося произносятся правильно, соблюдается правильный интонационный рисунок. Объем высказывания – не менее 4-5 фраз.
4	Учащийся логично строит монологическое высказывание (описание рассказ) в соответствии с коммуникативной задачей, сформулированной в задании. Используемые лексические единицы и грамматические структуры соответствуют поставленной коммуникативной задаче. Учащийся допускает отдельные лексические или грамматические ошибки, которые не препятствуют пониманию его речи. Речь понятна, учащийся не допускает фонематических ошибок. Объем высказывания – не менее 4-5 фраз.
3	Учащийся строит монологическое высказывание (описание, рассказ) в соответствии с коммуникативной задачей, сформулированной в задании. Но: высказывание не всегда логично, имеются повторы; допускаются лексические и грамматические ошибки, которые затрудняют понимание. Речь в целом понятна, учащийся в основном соблюдает интонационный рисунок. Объем высказывания – менее 4 фраз.
2	Коммуникативная задача не выполнена. Содержание ответа не соответствует поставленной в задании коммуникативной задаче. Допускаются многочисленные лексические и грамматические ошибки, которые затрудняют понимание. Речь плохо воспринимается на слух из-за большого количества фонематических ошибок.

**Диалогическая форма**

Оценка	Характеристика ответа
5	Учащийся логично строит диалогическое общение в соответствии с коммуникативной задачей. Учащийся демонстрирует навыки и умения речевого взаимодействия с партнером: способен начать, поддержать, и закончить разговор. Используемый языковой материал соответствует поставленной коммуникативной задаче. Лексические и грамматические ошибки практически отсутствуют. Речь понятна: учащийся не допускает фонематических ошибок, практически все звуки в потоке речи произносит правильно, соблюдает правильный интонационный рисунок. Объем высказывания - не менее 3 реплик с каждой стороны.

4	<p>Учащийся логично строит диалогическое общение в соответствии с коммуникативной задачей.</p> <p>Учащийся в целом демонстрирует навыки и умения речевого взаимодействия с партнером: способен начать, поддержать, и закончить разговор.</p> <p>Используемый словарный запас и грамматические структуры соответствует поставленной коммуникативной задаче. Могут допускаться некоторые лексико-грамматические ошибки, не препятствующие пониманию.</p> <p>Речь понятна: учащийся не допускает фонематических ошибок, практически все звуки в потоке речи произносит правильно, в основном соблюдает правильный интонационный рисунок. Объем высказывания - менее 3 реплик с каждой стороны.</p>
3	<p>Учащийся логично строит диалогическое общение в соответствии с коммуникативной задачей.</p> <p>Однако учащийся не стремится поддержать беседу (например, затрудняется запрашивать информацию).</p> <p>Используемые лексические единицы и грамматические структуры соответствуют поставленной коммуникативной задаче. Фонематические, лексические и грамматические ошибки не затрудняют общение.</p> <p>Но: встречаются нарушения в использовании лексики; допускаются отдельные грубые грамматические ошибки</p> <p>Объем высказывания - менее 3 реплик с каждой стороны.</p>
2	<p>Коммуникативная задача не выполнена. Учащийся не умеет строить диалогическое общение, не может поддержать беседу.</p> <p>Используется крайне ограниченный словарный запас, допускаются многочисленные лексические и грамматические ошибки, которые затрудняют понимание.</p> <p>Речь плохо воспринимается на слух из-за большого количества фонематических ошибок.</p>

#### Аудирование

Оценка	Характеристика ответа
5	Учащийся полностью понимает на слух содержание небольших текстов (7-12 фраз), построенных на изученном (лексическом и грамматическом) языковом материале, с опорой на наглядный материал и с использованием языковой догадки. Ответ соответствует коммуникативной задаче, сформулированной в задании.
4	Учащийся понимает на слух основное содержание небольших текстов (7-12 фраз), построенных на изученном (лексическом и грамматическом) языковом материале, с опорой на наглядный материал и с использованием языковой догадки. Ответ соответствует коммуникативной задаче, сформулированной в задании.
3	Учащийся понимает на слух основную мысль небольших текстов (7-12 фраз), построенных на изученном (лексическом и грамматическом) языковом материале, с опорой на наглядный материал и с использованием языковой догадки. Присутствуют ошибки.
2	Учащийся не понимает на слух содержание небольших текстов (7-12 фраз), построенных на изученном (лексическом и грамматическом) языковом материале, с опорой на наглядный материал и с использованием языковой догадки. Ответ не соответствует коммуникативной задаче, сформулированной в задании.

#### Письмо

Оценка	Характеристика ответа
--------	-----------------------

5	Учащийся правильно строит предложения. Лексические единицы и грамматические структуры соответствуют поставленной коммуникативной задаче. Ошибки практически отсутствуют.
4	Учащийся правильно строит предложения. Лексические единицы и грамматические структуры соответствуют поставленной коммуникативной задаче. Учащийся допускает отдельные лексические, грамматические или орфографические ошибки, которые не препятствуют пониманию текста.
3	Учащийся правильно строит предложения в соответствии с коммуникативной задачей, но логика нарушена, имеются повторы. Допускаются отдельные лексические, грамматические или орфографические ошибки, которые затрудняют понимание текста, но в целом текст понятен.
2	Учащийся неправильно строит предложения. Крайне ограниченный словарный запас не позволяет выполнить поставленную коммуникативную задачу. Допускаются многочисленные лексические и грамматические ошибки, которые затрудняют понимание.

### Чтение

Оценка	Характеристика ответа
5	Коммуникативная задача решена, при этом учащиеся полностью поняли и осмыслили содержание текста в объеме, предусмотренном заданием, чтение соответствовало программным требованиям для каждого класса.
4	Коммуникативная задача решена, учащиеся поняли и осмыслили содержание прочитанного, в объеме, предусмотренном каждым классом.
3	Коммуникативная задача решена и при этом учащиеся поняли и осмыслили главную идею текста, в объеме, предусмотренном заданием, чтение в основном соответствует программным требованиям.
2	Коммуникативная задача не решена, учащиеся не поняли содержания прочитанного текста в объеме, предусмотренном заданием, и чтение не соответствует программным требованиям.

### 4 класс

#### Говорение:

#### Монологическая форма

Оценка	Характеристика ответа
5	Учащийся логично строит монологическое высказывание (описание рассказ) в соответствии с коммуникативной задачей, сформулированной в задании. Лексические единицы и грамматические структуры используются уместно. Ошибки практически отсутствуют. Речь понятна: практически все звуки в потоке речи учащегося произносятся правильно, соблюдается правильный интонационный рисунок. Объем высказывания – не менее 5-6 фраз.
4	Учащийся логично строит монологическое высказывание (описание рассказ) в соответствии с коммуникативной задачей, сформулированной в задании. Используемые лексические единицы и грамматические структуры соответствуют поставленной коммуникативной задаче. Учащийся допускает отдельные лексические или грамматические ошибки, которые не препятствуют пониманию его речи. Речь понятна, учащийся не допускает фонематических ошибок. Объем высказывания – не менее 5-6 фраз.
3	Учащийся строит монологическое высказывание (описание, рассказ) в



	соответствии с коммуникативной задачей, сформулированной в задании. Но: высказывание не всегда логично, имеются повторы; допускаются лексические и грамматические ошибки, которые затрудняют понимание. Речь в целом понятна, учащийся в основном соблюдает интонационный рисунок. Объем высказывания – менее 5 фраз.
2	Коммуникативная задача не выполнена. Содержание ответа не соответствует поставленной в задании коммуникативной задаче. Допускаются многочисленные лексические и грамматические ошибки, которые затрудняют понимание. Речь плохо воспринимается на слух из-за большого количества фонематических ошибок.

### Диалогическая форма

Оценка	Характеристика ответа
5	Учащийся логично строит диалогическое общение в соответствии с коммуникативной задачей. Учащийся демонстрирует навыки и умения речевого взаимодействия с партнером: способен начать, поддержать, и закончить разговор. Используемый языковой материал соответствует поставленной коммуникативной задаче. Лексические и грамматические ошибки практически отсутствуют. Речь понятна: учащийся не допускает фонематических ошибок, практически все звуки в потоке речи произносит правильно, соблюдает правильный интонационный рисунок. Объем высказывания - не менее 4 реплик с каждой стороны.
4	Учащийся логично строит диалогическое общение в соответствии с коммуникативной задачей. Учащийся в целом демонстрирует навыки и умения речевого взаимодействия с партнером: способен начать, поддержать, и закончить разговор. Используемый словарный запас и грамматические структуры соответствует поставленной коммуникативной задаче. Могут допускаться некоторые лексико-грамматические ошибки, не препятствующие пониманию. Речь понятна: учащийся не допускает фонематических ошибок, практически все звуки в потоке речи произносит правильно, в основном соблюдает правильный интонационный рисунок. Объем высказывания - менее 4 реплик с каждой стороны.
3	Учащийся логично строит диалогическое общение в соответствии с коммуникативной задачей. Однако учащийся не стремится поддержать беседу (например, затрудняется запрашивать информацию). Используемые лексические единицы и грамматические структуры соответствуют поставленной коммуникативной задаче. Фонематические, лексические и грамматические ошибки не затрудняют общение. Но: встречаются нарушения в использовании лексики; допускаются отдельные грубые грамматические ошибки Объем высказывания - менее 4 реплик с каждой стороны.
2	Коммуникативная задача не выполнена. Учащийся не умеет строить диалогическое общение, не может поддержать беседу. Используется крайне ограниченный словарный запас, допускаются многочисленные лексические и грамматические ошибки, которые затрудняют понимание. Речь плохо воспринимается на слух из-за большого количества фонематических ошибок.

### Аудирование

Оценка	Характеристика ответа
5	Учащийся полностью понимает на слух содержание небольших текстов (8-13 фраз), построенных на изученном (лексическом и грамматическом) языковом материале, с опорой на наглядный материал и с использованием языковой догадки. Ответ соответствует коммуникативной задаче, сформулированной в задании.
4	Учащийся понимает на слух основное содержание небольших текстов (8-13 фраз), построенных на изученном (лексическом и грамматическом) языковом материале, с опорой на наглядный материал и с использованием языковой догадки. Ответ соответствует коммуникативной задаче, сформулированной в задании.
3	Учащийся понимает на слух основную мысль небольших текстов (8-13 фраз), построенных на изученном (лексическом и грамматическом) языковом материале, с опорой на наглядный материал и с использованием языковой догадки. Присутствуют ошибки.
2	Учащийся не понимает на слух содержание небольших текстов (8-13 фраз), построенных на изученном (лексическом и грамматическом) языковом материале, с опорой на наглядный материал и с использованием языковой догадки. Ответ не соответствует коммуникативной задаче, сформулированной в задании.

### Письмо

Оценка	Характеристика ответа
5	Учащийся правильно строит предложения. Лексические единицы и грамматические структуры соответствуют поставленной коммуникативной задаче. Ошибки практически отсутствуют.
4	Учащийся правильно строит предложения. Лексические единицы и грамматические структуры соответствуют поставленной коммуникативной задаче. Учащийся допускает отдельные лексические, грамматические или орфографические ошибки, которые не препятствуют пониманию текста.
3	Учащийся правильно строит предложения в соответствии с коммуникативной задачей, но логика нарушена, имеются повторы. Допускаются отдельные лексические, грамматические или орфографические ошибки, которые затрудняют понимание текста, но в целом текст понятен.
2	Учащийся неправильно строит предложения. Крайне ограниченный словарный запас не позволяет выполнить поставленную коммуникативную задачу. Допускаются многочисленные лексические и грамматические ошибки, которые затрудняют понимание.

### Чтение

Оценка	Характеристика ответа
5	Коммуникативная задача решена, при этом учащиеся полностью поняли и осмыслили содержание текста в объеме, предусмотренном заданием, чтение соответствовало программным требованиям для каждого класса.
4	Коммуникативная задача решена, учащиеся поняли и осмыслили содержание прочитанного, в объеме, предусмотренном каждым классом.
3	Коммуникативная задача решена и при этом учащиеся поняли и осмыслили главную идею текста, в объеме, предусмотренном заданием, чтение в основном соответствует программным требованиям.
2	Коммуникативная задача не решена, учащиеся не поняли содержания прочитанного текста в объеме, предусмотренном заданием, и чтение не соответствует программным требованиям.



**Рассмотрено**

на заседании ШМО учителей нач.классов  
Протокол №1 от 29 августа 2023г  
Руководитель ШМО  
\_\_\_\_\_С.В.Потапова

**Согласовано.**

«29» августа 2023г  
Заместитель директора по УВР  
\_\_\_\_\_Ю.М.Куликова

Муниципальное общеобразовательное учреждение Красносельская средняя школа  
Новоспасского района Ульяновской области

**РАБОЧАЯ ПРОГРАММА****по математике**

для начального уровня образования  
(НОО)на 2023-2024 учебный год

учителя:

Баринова О.В.  
Неутолимова Е.Г.  
Потапова С.В.  
Семенова Л.М.

## АННОТАЦИЯ

**Рабочая программа составлена на основе следующих нормативных документов:**

Федеральный закон от 29.12.2012г №273-ФЗ «Об образовании Российской Федерации».

Примерная основная образовательная программа начального общего образования.

ФГОС начального общего образования (с изменениями).

Письмо Министерства образования и науки РФ от 16 мая 2018г

№08-1211 «Об использовании учебников и учебных пособий в образовательной деятельности».

Основная образовательная программа начального общего образования МОУ Красносельской СШ.

Приказ Министерства просвещения РФ от 11 декабря 2020 г. № 712 –О внесении изменений в некоторые федеральные государственные образовательные стандарты общего образования по вопросам воспитания обучающихся

Математика. Примерные рабочие программы. Предметная линия учебников системы «Школа России». 1-4 классы. Учебное пособие для общеобразовательных организаций/М.И.Моро и др. 4-е изд., дополн.- М.: Просвещение, 2019 г.- 144с. (ЭОР)

**Рабочая программа ориентирована на работу по УМК "Школа России"**

**для 2 класса**

М.И. Моро, М.А. Бантова Математика 2 класс. Учебник в 2 частях. Москва «Просвещение» 2021г.

С.И.Волкова. Математика. 2 класс. Проверочные работы. Учебное пособие для общеобразовательных организаций. Москва «Просвещение» 2021г.

Т.Н. Ситникова, И.Ф. Яценко. Поурочные разработки по математике к УМК М.И.Моро и др. («Школа России»). 2 класс. 2-е изд. М.: Вако. – 2017г.- 480 с.

**для 3 класса**

М.И. Моро, М.А. Бантова. Математика. 3 класс. Учебник в 2 частях. Москва «Просвещение», 2017г.

С.И.Волкова. Математика. 3 класс. Проверочные работы. Учебное пособие для общеобразовательных организаций. Москва «Просвещение» 2021г.

Т.Н. Ситникова, И.Ф. Яценко. Поурочные разработки по математике к УМК М.И.Моро и др. («Школа России»). 3 класс. 5-е изд. М.: Вако. – 2018г.- 448 с.

**для 4 класса**

М.И. Моро, М.А. Бантова. Математика. 4 класс. Учебник в 2 частях. Москва «Просвещение» 2018г.

С.И.Волкова. Математика. 4 класс. Проверочные работы. Учебное пособие для общеобразовательных организаций. Москва «Просвещение» 2021г.

Т.Н. Ситникова, И.Ф. Яценко. Поурочные разработки по математике к УМК М.И.Моро и др. («Школа России»). 4 класс. 5-е изд. М.: Вако. – 2018г.- 448 с.

**Рабочая программа рассчитана на 544 часа:**

2-4 классы по 136 ч (4 часа в неделю, 34 недели)

Рабочая программа может реализоваться с использованием электронного обучения (ЭО) и дистанционных образовательных технологий (ДОТ)

### **Предусмотрены контрольные и проверочные работы:**

#### **2 класс:**

Контрольных работ – 11, математических диктантов- 10, проверочных работ-20, тестирования-5

#### **3 класс:**

Контрольных работ – 10, проверочных – 11, тестирования – 6, математических диктантов – 8.

#### **4 класс:**

Контрольных работ – 9, тестирования- 5 , проверочных работ- 8.

## **ЛИЧНОСТНЫЕ, МЕТАПРЕДМЕТНЫЕ И ПРЕДМЕТНЫЕ РЕЗУЛЬТАТЫ ОСВОЕНИЯ УЧЕБНОГО ПРЕДМЕТА, КУРСА**

Программа обеспечивает достижение выпускниками начальной школы следующих личностных, метапредметных и предметных результатов.

### **Личностные результаты**

- Осознание роли своей страны в мировом развитии, уважительное отношение к семейным ценностям, бережное отношение к окружающему миру.
- Чувство гордости за свою Родину, российский народ и историю России.
- Целостное восприятие окружающего мира.
- Развитая мотивация учебной деятельности и личностного смысла учения, заинтересованность в приобретении и расширении знаний и способов действий, творческий подход к выполнению заданий.
- Рефлексивная самооценка, умение анализировать свои действия и управлять ими.
- Навыки сотрудничества со взрослыми и сверстниками.
- Установка на здоровый образ жизни, наличие мотивации к творческому труду, к работе на результат.

### **Метапредметные результаты**

- Способность принимать и сохранять цели и задачи учебной деятельности, находить средства и способы её осуществления.
- Умение планировать, контролировать и оценивать учебные действия в соответствии с поставленной задачей и условиями её выполнения, определять наиболее эффективные способы достижения результата.

- Овладение логическими действиями сравнения, анализа, синтеза, обобщения, классификации по родо-видовым признакам, установления аналогий и причинно-следственных связей, построения рассуждений, отнесения к известным понятиям.
- Овладение способами выполнения заданий творческого и поискового характера.
- Способность использовать знаково-символические средства представления информации для создания моделей изучаемых объектов и процессов, схем решения учебно-познавательных и практических задач.
- Умение работать в материальной и информационной среде начального общего образования (в том числе с учебными моделями) в соответствии с содержанием учебного предмета «Математика».
- Использование речевых средств и средств информационных и коммуникационных технологий для решения коммуникативных и познавательных задач.
- Использование различных способов поиска (в справочных источниках и открытом учебном информационном пространстве Интернета), сбора, обработки, анализа, организации и передачи информации в соответствии с коммуникативными и познавательными задачами и технологиями учебного предмета, в том числе умение вводить текст с помощью клавиатуры компьютера, фиксировать в виде текстов, таблиц, диаграмм результаты счёта объектов и измерения величин, готовить свои выступления и выступать с аудио-, видео- и графическим сопровождением.
- Готовность слушать собеседника и вести диалог; готовность признать возможность существования различных точек зрения и права каждого иметь свою; излагать и аргументировать своё мнение.
- Определение общей цели и путей её достижения: умение договариваться о распределении функций и ролей в совместной деятельности, осуществлять взаимный контроль в совместной деятельности, адекватно оценивать собственное поведение и поведение окружающих.
- Овладение начальными сведениями о сущности и особенностях объектов и процессов в соответствии с содержанием учебного предмета «Математика».
- Овладение базовыми предметными и межпредметными понятиями, отражающими существенные связи и отношения между объектами и процессами.

## **Предметные результаты**

Использование приобретённых математических знаний для описания и объяснения окружающих предметов, процессов, явлений, а также для оценки их количественных и пространственных отношений.

- Овладение основами логического и алгоритмического мышления, пространственного воображения и математической речи, основами счёта, измерения, прикидки результата и его оценки, наглядного представления данных в разной форме (таблицы, схемы, диаграммы), записи и выполнения алгоритмов.
- Приобретение начального опыта применения математических знаний для решения учебно-познавательных и учебно-практических задач.
- Умения выполнять устно и письменно арифметические действия с числами и числовыми выражениями, решать текстовые задачи, выполнять и строить алгоритмы и стратегии в игре, исследовать, распознавать и изображать геометрические фигуры, работать с таблицами, схемами, диаграммами, цепочками, представлять, анализировать и интерпретировать данные.

### **2 класс**

#### **Личностные результаты**

**У учащегося будут сформированы:**

- понимание того, что одна и та же математическая модель отражает одни и те же отношения между различными объектами;
- элементарные умения в проведении самоконтроля и самооценки результатов своей учебной деятельности (поурочно и по результатам изучения темы);
- элементарные умения самостоятельного выполнения работ и осознание личной ответственности за проделанную работу;
- элементарные правила общения (знание правил общения и их применение);
- начальные представления об основах гражданской идентичности (через систему определённых заданий и упражнений);
- \*\*уважение семейных ценностей, понимание необходимости бережного отношения к природе, к своему здоровью и здоровью других людей;
- основы мотивации учебной деятельности и личностного смысла учения, понимание необходимости расширения знаний, интерес к освоению новых знаний и способов действий; положительное отношение к обучению математике;
- понимание причин успеха в учебной деятельности;
- умение использовать освоенные математические способы познания для решения несложных учебных задач.

#### **Учащийся получит возможность для формирования:**

- интереса к отражению математическими способами отношений между различными объектами окружающего мира;
- первичного (на практическом уровне) понимания значения математических знаний в жизни человека и первоначальных умений решать практические задачи с использованием математических знаний;
- потребности в проведении самоконтроля и в оценке результатов учебной деятельности.

### **Метапредметные результаты**

#### **РЕГУЛЯТИВНЫЕ**

##### **Учащийся научится:**

- понимать, принимать и сохранять учебную задачу и решать её в сотрудничестве с учителем в коллективной деятельности;
- составлять под руководством учителя план действий для решения учебных задач;
- выполнять план действий и проводить пошаговый контроль его выполнения в сотрудничестве с учителем и одноклассниками;
- в сотрудничестве с учителем находить несколько способов решения учебной задачи, выбирать наиболее рациональный.

##### **Учащийся получит возможность научиться:**

- принимать учебную задачу, предлагать возможные способы её решения, воспринимать и оценивать предложения других учеников по её решению;
- оценивать правильность выполнения действий по решению учебной задачи и вносить необходимые исправления;
- выполнять учебные действия в устной и письменной форме, использовать математические термины, символы и знаки;
- \*контролировать ход совместной работы и оказывать помощь товарищу в случаях затруднений.

#### **ПОЗНАВАТЕЛЬНЫЕ**

##### **Учащийся научится:**

- строить несложные модели математических понятий и отношений, ситуаций, описанных в задачах;
- описывать результаты учебных действий, используя математические термины и записи;
- понимать, что одна и та же математическая модель отражает одни и те же отношения между различными объектами;
- иметь общее представление о базовых межпредметных понятиях: числе, величине, геометрической фигуре;



- применять полученные знания в изменённых условиях;
- осваивать способы решения задач творческого и поискового характера;
- выделять из предложенного текста информацию по заданному условию, дополнять его текст задачи с недостающими данными, составлять по ней текстовые задачи с разными вопросами и решать их;
- осуществлять поиск нужной информации в материале учебника и в других источниках (книги, аудио- и видеоносители, а также Интернет с помощью взрослых);
- представлять собранную в результате расширенного поиска информацию в разной форме (пересказ, текст, таблица);
- устанавливать математические отношения между объектами и группами объектов (практически и мысленно), фиксировать это в устной форме, используя особенности математической речи (точность и краткость).

#### **Учащийся получит возможность научиться:**

- фиксировать математические отношения между объектами и группами объектов в знаково-символической форме (на моделях);
- осуществлять расширенный поиск нужной информации в различных источниках, использовать её для решения задач, математических сообщений, изготовления объектов с использованием свойств геометрических фигур;
- анализировать и систематизировать собранную информацию в предложенной форме (пересказ, текст, таблица);
- устанавливать правило, по которому составлена последовательность объектов, продолжать её или восстанавливать в ней пропущенные объекты;
- проводить классификацию объектов по заданному или самостоятельно найденному признаку;
- обосновывать свои суждения, проводить аналогии и делать несложные обобщения.

### **КОММУНИКАТИВНЫЕ**

#### **Учащийся научится:**

- строить речевое высказывание в устной форме, использовать математическую терминологию;
- оценивать различные подходы и точки зрения на обсуждаемый вопрос;
- уважительно вести диалог с товарищами, стремиться к тому, чтобы учитывать разные мнения;
- принимать активное участие в работе в паре и в группе с одноклассниками: определять общие цели работы, намечать способы их достижения, распределять роли в совместной деятельности, анализировать ход и результаты проделанной работы;
- вносить и отстаивать свои предложения по организации совместной работы, понятные для партнёра по обсуждаемому вопросу;
- осуществлять взаимный контроль и оказывать в сотрудничестве необходимую взаимную помощь.

#### **Учащийся получит возможность научиться:**

- самостоятельно оценивать различные подходы и точки зрения, высказывать своё мнение, аргументированно его обосновывать;
- \*контролировать ход совместной работы и оказывать помощь товарищу в случаях затруднения;
- конструктивно разрешать конфликты посредством учёта интересов сторон и сотрудничества.

### **Предметные результаты**

#### **ЧИСЛА И ВЕЛИЧИНЫ**

#### **Учащийся научится:**

- образовывать, называть, читать, записывать числа от 0 до 100;
- сравнивать числа и записывать результат сравнения;
- упорядочивать заданные числа;

- заменять двузначное число суммой разрядных слагаемых;
- выполнять сложение и вычитание вида  $30 + 5$ ,  $35 - 5$ ,  $35 - 30$ ;
- устанавливать закономерность — правило, по которому составлена числовая последовательность (увеличение/уменьшение числа на несколько единиц); продолжать её или восстанавливать пропущенные в ней числа;
- группировать числа по заданному или самостоятельно установленному признаку;
- читать и записывать значения величины длина, используя изученные единицы этой величины (сантиметр, дециметр, метр) и соотношения между ними:  $1 \text{ м} = 100 \text{ см}$ ;  $1 \text{ м} = 10 \text{ дм}$ ;  $1 \text{ дм} = 10 \text{ см}$ ;
- читать и записывать значение величины время, используя изученные единицы этой величины (час, минута) и соотношение между ними:  $1 \text{ ч} = 60 \text{ мин}$ ; определять по часам время с точностью до минуты;
- записывать и использовать соотношение между рублём и копеей:  $1 \text{ р.} = 100 \text{ к.}$

#### **Учащийся получит возможность научиться:**

- группировать объекты по разным признакам;
- самостоятельно выбирать единицу для измерения таких величин, как длина, время, в конкретных условиях и объяснять свой выбор.

### **АРИФМЕТИЧЕСКИЕ ДЕЙСТВИЯ**

#### **Учащийся научится:**

- воспроизводить по памяти таблицу сложения чисел в пределах 20 и использовать её при выполнении действий сложение и вычитание;
- выполнять сложение и вычитание в пределах 100: в более лёгких случаях устно, в более сложных — письменно (столбиком);
- выполнять проверку сложения и вычитания;
- называть и обозначать действия *умножение* и *деление*;
- использовать термины: *уравнение*, *буквенное выражение*;
- заменять сумму одинаковых слагаемых произведением и произведение — суммой одинаковых слагаемых;
- умножать 1 и 0 на число; умножать и делить на 10;
- читать и записывать числовые выражения в 2 действия;
- находить значения числовых выражений в 2 действия, содержащих сложение и вычитание (со скобками и без скобок);
- применять переместительное и сочетательное свойства сложения при вычислениях.

#### **Учащийся получит возможность научиться:**

- вычислять значение буквенного выражения, содержащего одну букву при заданном её значении;
- решать простые уравнения подбором неизвестного числа;
- моделировать действия «умножение» и «деление» с использованием предметов, схематических рисунков и схематических чертежей;
- раскрывать конкретный смысл действий «умножение» и «деление»;
- применять переместительное свойство умножения при вычислениях;
- называть компоненты и результаты умножения и деления;
- устанавливать взаимосвязи между компонентами и результатом умножения;
- выполнять умножение и деление с числами 2 и 3.

### **РАБОТА С ТЕКСТОВЫМИ ЗАДАЧАМИ**

#### **Учащийся научится:**

- решать задачи в 1–2 действия на сложение и вычитание, на разностное сравнение чисел и задачи в 1 действие, раскрывающие конкретный смысл действий *умножение* и *деление*;
- выполнять краткую запись задачи, схематический рисунок;
- составлять текстовую задачу по схематическому рисунку, по краткой записи, по числовому выражению, по решению задачи.

#### **Учащийся получит возможность научиться:**

- решать задачи с величинами: цена, количество, стоимость.

## ПРОСТРАНСТВЕННЫЕ ОТНОШЕНИЯ.

### ГЕОМЕТРИЧЕСКИЕ ФИГУРЫ

#### **Учащийся научится:**

- распознавать и называть углы разных видов: прямой, острый, тупой;
- распознавать и называть геометрические фигуры: треугольник, четырёхугольник и др., выделять среди четырёхугольников прямоугольник (квадрат);
- выполнять построение прямоугольника (квадрата) с заданными длинами сторон на клетчатой разлиновке с использованием линейки;
- соотносить реальные объекты с моделями и чертежами треугольника, прямоугольника (квадрата).

#### **Учащийся получит возможность научиться:**

- изображать прямоугольник (квадрат) на нелинованной бумаге с использованием линейки и угольника.

### ГЕОМЕТРИЧЕСКИЕ ВЕЛИЧИНЫ

#### **Учащийся научится:**

- читать и записывать значения величины *длина*, используя изученные единицы длины и соотношения между ними (миллиметр, сантиметр, дециметр, метр);
- вычислять длину ломаной, состоящей из 3–4 звеньев, и периметр многоугольника (треугольника, четырёхугольника, пятиугольника).

#### **Учащийся получит возможность научиться:**

- выбирать наиболее подходящие единицы длины в конкретной ситуации;
- вычислять периметр прямоугольника (квадрата).

### РАБОТА С ИНФОРМАЦИЕЙ

#### **Учащийся научится:**

- читать и заполнять таблицы по результатам выполнения задания;
- заполнять свободные клетки в несложных таблицах, определяя правило составления таблиц;
- проводить логические рассуждения и делать выводы;
- понимать простейшие высказывания с логическими связками: *если..., то...; все; каждый* и др., выделяя верные и неверные высказывания.

#### **Учащийся получит возможность:**

- самостоятельно оформлять в виде таблицы зависимости между величинами: цена, количество, стоимость;
- для формирования общих представлений о построении последовательности логических рассуждений.

## 3 класс

### Личностные результаты

#### **У учащегося будут сформированы:**

- навыки в проведении самоконтроля и самооценки результатов своей учебной деятельности;
- основы мотивации учебной деятельности и личностного смысла изучения математики, интерес, переходящий в потребность к расширению знаний, к применению поисковых и творческих подходов к выполнению заданий и пр., предложенных в учебнике или учителем;
- положительное отношение к урокам математики, к учёбе, к школе;
- понимание значения математических знаний в собственной жизни;
- понимание значения математики в жизни и деятельности человека;
- восприятие критериев оценки учебной деятельности и понимание учительских оценок успешности учебной деятельности;
- умение самостоятельно выполнять определённые учителем виды работ (деятельности), понимая личную ответственность за результат;

- \* правила общения, навыки сотрудничества в учебной деятельности;
- \*\* начальные представления об основах гражданской идентичности (через систему определённых заданий и упражнений);
- \*\* уважение и принятие семейных ценностей, понимание необходимости бережного отношения к природе, к своему здоровью и здоровью других людей.

#### **Учащийся получит возможность для формирования:**

- начальных представлений об универсальности математических способов познания окружающего мира;
- понимания важности математических знаний в жизни человека, при изучении других школьных дисциплин;
- навыков проведения самоконтроля и адекватной самооценки результатов своей учебной деятельности;
- интереса к изучению учебного предмета «Математика»: количественных и пространственных отношений, зависимостей между объектами, процессами и явлениями окружающего мира и способами их описания на языке математики, к освоению математических способов решения познавательных задач.

### **Метапредметные результаты**

#### **РЕГУЛЯТИВНЫЕ**

##### **Учащийся научится:**

- понимать, принимать и сохранять различные учебные задачи; осуществлять поиск средств для достижения учебной задачи;
- находить способ решения учебной задачи и выполнять учебные действия в устной и письменной форме, использовать математические термины, символы и знаки;
- планировать свои действия в соответствии с поставленной учебной задачей для её решения;
- проводить пошаговый контроль под руководством учителя, а в некоторых случаях самостоятельно;
- выполнять самоконтроль и самооценку результатов своей учебной деятельности на уроке и по результатам изучения отдельных тем.

##### **Учащийся получит возможность научиться:**

- самостоятельно планировать и контролировать учебные действия в соответствии с поставленной целью; находить способ решения учебной задачи;
- адекватно проводить самооценку результатов своей учебной деятельности, понимать причины неуспеха на том или ином этапе;
- самостоятельно делать несложные выводы о математических объектах и их свойствах;
- \* контролировать свои действия и соотносить их с поставленными целями и действиями других участников, работающих в паре, в группе.

#### **ПОЗНАВАТЕЛЬНЫЕ**

##### **Учащийся научится:**

- устанавливать математические отношения между объектами, взаимосвязи в явлениях и процессах и представлять информацию в знаково-символической и графической форме, строить модели, отражающие различные отношения между объектами;
- проводить сравнение по одному или нескольким признакам и на этой основе делать выводы;
- устанавливать закономерность следования объектов (чисел, числовых выражений, равенств, геометрических фигур и др.) и определять недостающие в ней элементы;
- выполнять классификацию по нескольким предложенным или самостоятельно найденным основаниям;
- делать выводы по аналогии и проверять эти выводы;
- проводить несложные обобщения и использовать математические знания в расширенной области применения;
- понимать базовые межпредметные понятия (число, величина, геометрическая фигура);

- фиксировать математические отношения между объектами и группами объектов в знаково-символической форме (на моделях);
- полнее использовать свои творческие возможности;
- смысловому чтению текстов математического содержания (общие умения) в соответствии с поставленными целями и задачами;
- самостоятельно осуществлять расширенный поиск необходимой информации в учебнике, в справочнике и в других источниках;
- осуществлять расширенный поиск информации и представлять информацию в предложенной форме.

**Учащийся получит возможность научиться:**

- самостоятельно находить необходимую информацию и использовать знаково-символические средства для её представления, для построения моделей изучаемых объектов и процессов;
- осуществлять поиск и выделять необходимую информацию для выполнения учебных и поисково-творческих заданий.

**КОММУНИКАТИВНЫЕ**

**Учащийся научится:**

- строить речевое высказывание в устной форме, использовать математическую терминологию;
- понимать различные позиции в подходе к решению учебной задачи, задавать вопросы для их уточнения, чётко и аргументированно высказывать свои оценки и предложения;
- принимать активное участие в работе в паре и в группе, использовать умение вести диалог, речевые коммуникативные средства;
- принимать участие в обсуждении математических фактов, стратегии успешной математической игры, высказывать свою позицию;
- \* знать и применять правила общения, осваивать навыки сотрудничества в учебной деятельности;
- контролировать свои действия при работе в группе и осознавать важность своевременного и качественного выполнения взятого на себя обязательства для общего дела.

**Учащийся получит возможность научиться:**

- использовать речевые средства и средства информационных и коммуникационных технологий при работе в паре, в группе в ходе решения учебно-познавательных задач, во время участия в проектной деятельности;
- согласовывать свою позицию с позицией участников по работе в группе, в паре, признавать возможность существования различных точек зрения, корректно отстаивать свою позицию;
- \* контролировать свои действия и соотносить их с поставленными целями и действиями других участников, работающих в паре, в группе;
- конструктивно разрешать конфликты посредством учёта интересов сторон.

**Предметные результаты**

**ЧИСЛА И ВЕЛИЧИНЫ**

**Учащийся научится:**

- образовывать, называть, читать, записывать числа от 0 до 1000;
- сравнивать трёхзначные числа и записывать результат сравнения, упорядочивать заданные числа, заменять трёхзначное число суммой разрядных слагаемых, заменять мелкие единицы счёта крупными и наоборот;
- устанавливать закономерность — правило, по которому составлена числовая последовательность (увеличение/уменьшение числа на несколько единиц, увеличение/уменьшение числа в несколько раз); продолжать её или восстанавливать пропущенные в ней числа;

- группировать числа по заданному или самостоятельно установленному одному или нескольким признакам;
- читать, записывать и сравнивать значения величины площади, используя изученные единицы этой величины (квадратный сантиметр, квадратный дециметр, квадратный метр) и соотношения между ними:  $1 \text{ дм}^2 = 100 \text{ см}^2$ ,  $1 \text{ м}^2 = 100 \text{ дм}^2$ ; переводить одни единицы площади в другие;
- читать, записывать и сравнивать значения величины массы, используя изученные единицы этой величины (килограмм, грамм) и соотношение между ними:  $1 \text{ кг} = 1000 \text{ г}$ ; переводить мелкие единицы массы в более крупные, сравнивать и упорядочивать объекты по массе.

**Учащийся получит возможность научиться:**

- классифицировать числа по нескольким основаниям (в более сложных случаях) и объяснять свои действия;
- самостоятельно выбирать единицу для измерения таких величин, как площадь, масса, в конкретных условиях и объяснять свой выбор.

**АРИФМЕТИЧЕСКИЕ ДЕЙСТВИЯ**

**Учащийся научится:**

- выполнять табличное умножение и деление чисел; выполнять умножение на 1 и на 0, выполнять деление вида  $a : a$ ,  $0 : a$ ;
- выполнять внетабличное умножение и деление, в том числе деление с остатком; выполнять проверку арифметических действий *умножение* и *деление* (в том числе — деление с остатком);
- выполнять письменно действия *сложение*, *вычитание*, *умножение* и *деление* на однозначное число в пределах 1000;
- вычислять значение числового выражения, содержащего 2–3 действия (со скобками и без скобок).

**Учащийся получит возможность научиться:**

- использовать свойства арифметических действий для удобства вычислений;
- вычислять значение буквенного выражения при заданных значениях входящих в него букв;
- решать уравнения на основе связи между компонентами и результатами умножения и деления.

**РАБОТА С ТЕКСТОВЫМИ ЗАДАЧАМИ**

**Учащийся научится:**

- анализировать задачу, выполнять краткую запись задачи в различных видах: в таблице, на схематическом рисунке, на схематическом чертеже;
- составлять план решения задачи в 2–3 действия, объяснять его и следовать ему при записи решения задачи;
- преобразовывать задачу в новую, изменяя её условие или вопрос;
- составлять задачу по краткой записи, по схеме, по её решению;
- решать задачи, рассматривающие взаимосвязи: цена, количество, стоимость; расход материала на 1 предмет, количество предметов, общий расход материала на все указанные предметы и др.; задачи на увеличение/уменьшение числа в несколько раз.

**Учащийся получит возможность научиться:**

- сравнивать задачи по сходству и различию отношений между объектами, рассматриваемых в задачах;
- дополнять задачу с недостающими данными возможными числами;
- находить разные способы решения одной и той же задачи, сравнивать их и выбирать наиболее рациональный;
- решать задачи на нахождение доли целого и целого по его доле;
- решать задачи практического содержания, в том числе задачи-расчёты.

**ПРОСТРАНСТВЕННЫЕ ОТНОШЕНИЯ.**

## ГЕОМЕТРИЧЕСКИЕ ФИГУРЫ

### Учащийся научится:

- обозначать геометрические фигуры буквами;
- различать круг и окружность;
- чертить окружность заданного радиуса с использованием циркуля.

### Учащийся получит возможность научиться:

- различать треугольники по соотношению длин сторон; по видам углов;
- изображать геометрические фигуры (отрезок, прямоугольник) в заданном масштабе;
- читать план участка (комнаты, сада и др.).

## ГЕОМЕТРИЧЕСКИЕ ВЕЛИЧИНЫ

### Учащийся научится:

- измерять длину отрезка;
- вычислять площадь прямоугольника (квадрата) по заданным длинам его сторон;
- выражать площадь объектов в разных единицах площади (квадратный сантиметр, квадратный дециметр, квадратный метр), используя соотношения между ними.

### Учащийся получит возможность научиться:

- выбирать наиболее подходящие единицы площади для конкретной ситуации;
- вычислять площадь прямоугольного треугольника, достраивая его до прямоугольника.

## РАБОТА С ИНФОРМАЦИЕЙ

### Учащийся научится:

- анализировать готовые таблицы, использовать их для выполнения заданных действий, для построения вывода;
- устанавливать правило, по которому составлена таблица, заполнять таблицу по установленному правилу недостающими элементами;
- самостоятельно оформлять в таблице зависимости между пропорциональными величинами;
- выстраивать цепочку логических рассуждений, делать выводы.

### Учащийся получит возможность научиться:

- читать несложные готовые таблицы;
- понимать высказывания, содержащие логические связки (... и ...; если..., то...; каждый; все и др.), определять, верно или неверно приведённое высказывание о числах, результатах действий, действиях, геометрических фигурах.

### 4 класс

### Личностные результаты

#### У учащегося будут сформированы:

- основы целостного восприятия окружающего мира и универсальности математических способов его познания;
- \*\* уважительное отношение к иному мнению и культуре;
- навыки самоконтроля и самооценки результатов учебной деятельности на основе выделенных критериев её успешности;
- \* навыки определения наиболее эффективных способов достижения результата, освоение начальных форм познавательной и личностной рефлексии;
- положительное отношение к урокам математики, к обучению, к школе;
- мотивы учебной деятельности и личностного смысла учения;
- интерес к познанию, к новому учебному материалу, к овладению новыми способами познания, к исследовательской и поисковой деятельности в области математики;
- умения и навыки самостоятельной деятельности, осознание личной ответственности за её результат;
- \* навыки сотрудничества со взрослыми и сверстниками в разных ситуациях, умения не создавать конфликтов и находить выходы из спорных ситуаций;
- \*\* начальные представления об основах гражданской идентичности (через систему определённых заданий и упражнений);

- \*\* уважительное отношение к семейным ценностям, к истории страны, бережное отношение к природе, к культурным ценностям, ориентация на здоровый образ жизни, наличие мотивации к творческому труду.

**Учащийся получит возможность для формирования:**

- понимания универсальности математических способов познания закономерностей окружающего мира, умения выстраивать и преобразовывать модели его отдельных процессов и явлений;
- адекватной оценки результатов своей учебной деятельности на основе заданных критериев её успешности;
- устойчивого интереса к продолжению математического образования, к расширению возможностей использования математических способов познания и описания зависимостей в явлениях и процессах окружающего мира, к решению прикладных задач.

**Метапредметные результаты**

**РЕГУЛЯТИВНЫЕ**

**Учащийся научится:**

- принимать и сохранять цели и задачи учебной деятельности, искать и находить средства их достижения;
- \* определять наиболее эффективные способы достижения результата, освоение начальных форм познавательной и личностной рефлексии;
- планировать, контролировать и оценивать учебные действия в соответствии с поставленной задачей и условиями её реализации;
- воспринимать и понимать причины успеха/неуспеха в учебной деятельности и способности конструктивно действовать даже в ситуациях неуспеха.

**Учащийся получит возможность научиться:**

- ставить новые учебные задачи под руководством учителя;
- находить несколько способов действий при решении учебной задачи, оценивать их и выбирать наиболее рациональный.

**ПОЗНАВАТЕЛЬНЫЕ**

**Учащийся научится:**

- использовать знаково-символические средства представления информации для создания моделей изучаемых объектов и процессов, схем решения учебных и практических задач;
- представлять информацию в знаково-символической или графической форме: самостоятельно выстраивать модели математических понятий, отношений, взаимосвязей и взаимозависимостей изучаемых объектов и процессов, схемы решения учебных и практических задач; выделять существенные характеристики объекта с целью выявления общих признаков для объектов рассматриваемого вида;
- владеть логическими действиями сравнения, анализа, синтеза, обобщения, классификации по родо-видовым признакам, установления аналогий и причинно-следственных связей, построения рассуждений;
- владеть базовыми предметными понятиями и межпредметными понятиями (число, величина, геометрическая фигура), отражающими существенные связи и отношения между объектами и процессами;
- работать в материальной и информационной среде начального общего образования (в том числе с учебными моделями) в соответствии с содержанием учебного предмета «Математика», используя абстрактный язык математики;
- использовать способы решения проблем творческого и поискового характера;
- владеть навыками смыслового чтения текстов математического содержания в соответствии с поставленными целями и задачами;
- осуществлять поиск и выделять необходимую информацию для выполнения учебных и поисково-творческих заданий; применять метод информационного поиска, в том числе с помощью компьютерных средств;



- читать информацию, представленную в знаково-символической или графической форме, и осознанно строить математическое сообщение;
- использовать различные способы поиска (в справочных источниках и открытом учебном информационном пространстве сети Интернет), сбора, обработки, анализа, организации, передачи информации в соответствии с коммуникативными и познавательными задачами учебного предмета «Математика»; представлять информацию в виде таблицы, столбчатой диаграммы, видео- и графических изображений, моделей геометрических фигур; готовить своё выступление и выступать с аудио- и видеосопровождением.

**Учащийся получит возможность научиться:**

- понимать универсальность математических способов познания закономерностей окружающего мира, выстраивать и преобразовывать модели его отдельных процессов и явлений;
- выполнять логические операции: сравнение, выявление закономерностей, классификацию по самостоятельно найденным основаниям — и делать на этой основе выводы;
- устанавливать причинно-следственные связи между объектами и явлениями, проводить аналогии, делать обобщения;
- осуществлять расширенный поиск информации в различных источниках;
- составлять, записывать и выполнять инструкции (простой алгоритм), план поиска информации;
- распознавать одну и ту же информацию, представленную в разной форме (таблицы и диаграммы);
- планировать несложные исследования, собирать и представлять полученную информацию с помощью таблиц и диаграмм;
- интерпретировать информацию, полученную при проведении несложных исследований (объяснять, сравнивать и обобщать данные, делать выводы и прогнозы).

**КОММУНИКАТИВНЫЕ**

**Учащийся научится:**

- строить речевое высказывание в устной форме, использовать математическую терминологию;
- признавать возможность существования различных точек зрения, согласовывать свою точку зрения с позицией участников, работающих в группе, в паре, корректно и аргументированно, с использованием математической терминологии и математических знаний отстаивать свою позицию;
- принимать участие в работе в паре, в группе, использовать речевые средства, в том числе математическую терминологию, и средства информационных и коммуникационных технологий для решения коммуникативных и познавательных задач, в ходе решения учебных задач, проектной деятельности;
- принимать участие в определении общей цели и путей её достижения; уметь договариваться о распределении функций и ролей в совместной деятельности;
- \* навыкам сотрудничества со взрослыми и сверстниками в разных ситуациях, умениям не создавать конфликтов и находить выходы из спорных ситуаций;
- конструктивно разрешать конфликты посредством учёта интересов сторон и сотрудничества.

**Учащийся получит возможность научиться:**

- обмениваться информацией с одноклассниками, работающими в одной группе;
- обосновывать свою позицию и соотносить её с позицией одноклассников, работающих в одной группе.

**Предметные результаты**

**ЧИСЛА И ВЕЛИЧИНЫ**

**Учащийся научится:**

- образовывать, называть, читать, записывать, сравнивать, упорядочивать числа от 0 до 1 000 000;
- заменять мелкие единицы счёта крупными и наоборот;
- устанавливать закономерность — правило, по которому составлена числовая последовательность (увеличение/уменьшение числа на несколько единиц, увеличение/уменьшение числа в несколько раз); продолжать её или восстанавливать пропущенные в ней числа;
- группировать числа по заданному или самостоятельно установленному одному или нескольким признакам;
- читать, записывать и сравнивать значения величин (длина, площадь, масса, время, скорость), используя основные единицы измерения величин (километр, метр, дециметр, сантиметр, миллиметр; квадратный километр, квадратный метр, квадратный дециметр, квадратный сантиметр, квадратный миллиметр; тонна, центнер, килограмм, грамм; сутки, час, минута, секунда; километров в час, метров в минуту и др.) и соотношения между ними.

#### **Учащийся получит возможность научиться:**

- классифицировать числа по нескольким основаниям (в более сложных случаях) и объяснять свои действия;
- самостоятельно выбирать единицу для измерения таких величин, как площадь, масса, в конкретных условиях и объяснять свой выбор.

### **АРИФМЕТИЧЕСКИЕ ДЕЙСТВИЯ**

#### **Учащийся научится:**

- выполнять письменно действия с многозначными числами (сложение, вычитание, умножение и деление на однозначное, двузначное число в пределах 10 000) с использованием таблиц сложения и умножения чисел, алгоритмов письменных арифметических действий (в том числе деления с остатком);
- выполнять устно сложение, вычитание, умножение и деление однозначных, двузначных и трёхзначных чисел в случаях, сводимых к действиям в пределах 100 (в том числе с 0 и числом 1);
- выделять неизвестный компонент арифметического действия и находить его значение;
- вычислять значение числового выражения, содержащего 2–3 арифметических действия (со скобками и без скобок).

#### **Учащийся получит возможность научиться:**

- выполнять действия с величинами;
- выполнять проверку правильности вычислений разными способами (с помощью обратного действия, прикидки и оценки результата действия, на основе зависимости между компонентами и результатом действия);
- использовать свойства арифметических действий для удобства вычислений;
- решать уравнения на основе связи между компонентами и результатами действий «сложения» и «вычитания», «умножения» и «деления»;
- находить значение буквенного выражения при заданных значениях входящих в него букв.

### **РАБОТА С ТЕКСТОВЫМИ ЗАДАЧАМИ**

#### **Учащийся научится:**

- устанавливать зависимости между объектами и величинами, представленными в задаче, составлять план решения задачи, выбирать и объяснять выбор действий;
- решать арифметическим способом текстовые задачи (в 1–3 действия) и задачи, связанные с повседневной жизнью;
- оценивать правильность хода решения задачи, вносить исправления, оценивать реальность ответа на вопрос задачи.

#### **Учащийся получит возможность научиться:**

- составлять задачу по краткой записи, по заданной схеме, по решению;

- решать задачи на нахождение: доли величины и величины по значению её доли (половина, треть, четверть, пятая, десятая часть); начала, продолжительности и конца события; задачи, отражающие процесс одновременного встречного движения двух объектов и движения

в противоположных направлениях; задачи с величинами, связанными пропорциональной зависимостью (цена, количество, стоимость); масса одного предмета, количество предметов, масса всех заданных предметов и др.;

- решать задачи в 3–4 действия;
- находить разные способы решения задачи.

## ПРОСТРАНСТВЕННЫЕ ОТНОШЕНИЯ.

### ГЕОМЕТРИЧЕСКИЕ ФИГУРЫ

#### **Учащийся научится:**

- описывать взаимное расположение предметов на плоскости и в пространстве;
- распознавать, называть, изображать геометрические фигуры (точка, прямая, кривая, отрезок, ломаная, прямой угол; многоугольник, в том числе треугольник, прямоугольник, квадрат; окружность, круг);
- выполнять построение геометрических фигур с заданными размерами (отрезок, квадрат, прямоугольник) с помощью линейки, угольника;
- использовать свойства прямоугольника и квадрата для решения задач;
- распознавать и называть геометрические тела (куб, шар, пирамида);
- соотносить реальные объекты с моделями геометрических фигур.

### ГЕОМЕТРИЧЕСКИЕ ВЕЛИЧИНЫ

#### **Учащийся научится:**

- измерять длину отрезка;
- вычислять периметр треугольника, прямоугольника и квадрата, площадь прямоугольника и квадрата;
- оценивать размеры геометрических объектов, расстояния приближённо (на глаз).

#### **Учащийся получит возможность научиться:**

- распознавать, различать и называть геометрические тела: прямоугольный параллелепипед, пирамиду, цилиндр, конус;
- вычислять периметр многоугольника;
- находить площадь прямоугольного треугольника;
- находить площади фигур путём их разбиения на прямоугольники (квадраты) и прямоугольные треугольники.

### РАБОТА С ИНФОРМАЦИЕЙ

#### **Учащийся научится:**

- читать несложные готовые таблицы;
- заполнять несложные готовые таблицы;
- читать несложные готовые столбчатые диаграммы.

#### **Учащийся получит возможность научиться:**

- достраивать несложную готовую столбчатую диаграмму;
- сравнивать и обобщать информацию, представленную в строках и столбцах несложных таблиц и диаграмм;
- понимать простейшие высказывания, содержащие логические связки и слова (... и ..., если..., то...; верно/неверно, что...; каждый; все; некоторые; не).

## СОДЕРЖАНИЕ ТЕМ УЧЕБНОГО ПРЕДМЕТА

Программа определяет ряд *задач*, решение которых направлено на достижение основных **целей** начального математического образования:

- формирование элементов самостоятельной интеллектуальной деятельности на основе овладения несложными математическими методами познания окружающего мира (умения устанавливать, описывать, моделировать и объяснять количественные и пространственные отношения);
- развитие основ логического, знаково-символического и алгоритмического мышления;
- развитие пространственного воображения;
- развитие математической речи;
- формирование системы начальных математических знаний и умений их применять для решения учебно-познавательных и практических задач;
- формирование умения вести поиск информации и работать с ней;
- формирование первоначальных представлений о компьютерной грамотности;
- развитие познавательных способностей;
- воспитание стремления к расширению математических знаний;
- формирование критичности мышления;
- развитие умения аргументированно обосновывать и отстаивать высказанное суждение, оценивать и принимать суждения других.

Решение названных задач обеспечит осознание младшими школьниками универсальности математических способов познания мира, усвоение начальных математических знаний, связей математики с окружающей действительностью и с другими школьными предметами, а также личностную заинтересованность в расширении математических знаний.

2

### КЛАСС

#### **Числа от 1 до 100. Нумерация (15 ч)**

Новая счётная единица – десяток. Счёт десятками. Образование и название чисел, их десятичный состав. Запись и чтение чисел. Числа однозначные и двузначные. Порядок следования чисел при счёте. Сравнение чисел. Единицы длины: сантиметр, дециметр, миллиметр, метр. Соотношение между ними. Длина ломаной. Периметр прямоугольника. Единицы времени: час, минута. Соотношение между ними. Определение времени по часам с точностью до минуты. Монеты (набор и размен). Задачи на нахождение неизвестного слагаемого, неизвестного вычитаемого, неизвестного уменьшаемого. Решение задач в два действия на сложение и вычитание.

#### **Сложение и вычитание (74 ч)**

Устные и письменные приёмы сложения и вычитания чисел в пределах 100. Числовое выражение и его значение. Порядок действий в выражениях, содержащих два действия (со скобками и без них). Сочетательное свойство сложения. Использование переместительного и сочетательного свойств сложения для рационального вычисления. Взаимосвязь между компонентами и результатом сложения (вычитания). Выражения с одной переменной вида  $a+28$ ,  $43-c$ . Уравнение. Решение уравнений. Решение уравнений вида  $12+x=12$ ,  $25-x=20$ ,  $x-2=8$  способом подбора. Решение уравнений вида  $58-x=23$ ,  $x-32=34$ ,  $x+38=70$  на основе знания взаимосвязи между компонентами и результатами действий. Углы прямые и непрямые. Прямоугольник (квадрат). Свойство противоположных сторон прямоугольника. Построения прямого угла, прямоугольника (квадрата) на клетчатой бумаге. Решение задач в два действия на сложение и вычитание.

### **Умножение и деление (25 ч)**

Конкретный смысл и название действий умножения и деления. Знаки умножения и деления. Название компонентов и результата умножения и деления. Взаимосвязь между компонентами и результатами каждого действия; их использование при рассмотрении умножения и деления с числом 10 и при составлении таблиц умножения и деления с числами 2, 3, 4. Порядок выполнения действий в выражениях содержащих два-три действия (со скобками и без них). Периметр прямоугольника (квадрата). Решение задач в одно действие на умножение и деление.

### **Табличное умножение (13 ч).**

Конкретный смысл и название действий умножения и деления. Знаки умножения и деления. Составлять таблицу умножения и деления на 2 и 3. Решать задачи на умножение и деление и иллюстрировать их.

### **Повторение (9 ч)**

3

КЛАСС

### **Числа от 1 до 100. Сложение и вычитание (8 ч)**

Сложение и вычитание в пределах 100. Решение задачи в 1-2 действия на сложение и вычитание. Выполнение действия, соотношение, сравнение, оценка своих знаний. Нахождение длины ломаной, состоящей из 3-4 звеньев. Называние компонентов и результатов сложения и вычитания. Решение уравнения на нахождение неизвестного слагаемого на основе знаний о взаимосвязи чисел при сложении. Нахождение значения числовых выражений в 2 действия, содержащих сложение и вычитание (со скобками и без них).

### **Табличное умножение и деление (28 ч)**

Конкретный смысл умножения при решении примеров. Связь между компонентами и результатом умножения. Совершенствование вычислительных навыков, умения решать задачи. Определение чётных и нечётных чисел, используя признак делимости на 2. Анализ текстовой задачи с терминами «цена», «количество», «стоимость», выполнение краткой записи задачи разными способами, в том числе в табличной форме. Анализ текстовой задачи с величинами: масса одного предмета, количество предметов, общая масса, выполнение краткой записи задачи разными способами, в том числе в табличной форме. Применение правила о порядке выполнения действий в числовых выражениях со скобками и без скобок при вычислениях значений числовых выражений. Вычисление значения числовых выражений в 2-3 действия со скобками и без скобок. Использование различных приёмов проверки правильности вычисления значения числового выражения (с опорой на свойства арифметических действий, на правила о порядке выполнения действий в числовых выражениях).

### **Числа от 1 до 100. Табличное умножение и деление (28 ч).**

Сравнивание геометрических фигур по площади «на глаз», путём наложения одной фигуры на другую, с использованием подсчёта квадратов. Измерение площади фигур в квадратных сантиметрах. Решение составных задач, совершенствование вычислительных навыков. Вывод правила вычисления площади прямоугольника. Анализ задач,

установление зависимости между величинами, составление плана решения задачи, решение текстовых задач разных видов.

### **Числа от 1 до 100. Внетабличное умножение и деление (27 ч).**

Выполнение внетабличного умножения и деления в пределах 100 разными способами. Знакомство с различными способами умножения суммы двух слагаемых на какое-либо число. Использование правила умножения суммы на число при выполнении внетабличного умножения. Умножение двузначного числа на однозначное и однозначного на двузначное. Повторение переместительного свойства умножения и свойства умножения суммы на число. Вычисление значения выражений с двумя переменными при заданных значениях входящих в них букв, используя правила о порядке выполнения действий в числовых выражениях, свойства сложения, прикидку результатов. Деление различными способами на число суммы, каждое слагаемое которой делится на это число. Использование правила умножения суммы на число при выполнении деления. Использование правила деления суммы на число при решении примеров и задач.

### **Числа от 1 до 1000. Нумерация (13 ч)**

Чтение трёхзначных чисел. Знакомство с новой единицей измерения – 1000. Образование числа из сотен, десятков, единиц; название этих чисел. Образование чисел натурального ряда от 100 до 1000. Десятичный состав трёхзначных чисел. Совершенствование вычислительных навыков, преобразование единиц длины. Увеличение и уменьшение натуральных чисел в 10 раз, в 100 раз. Решение задач на кратное и разностное сравнение.

### **Числа от 1 до 1000. Сложение и вычитание (10 ч)**

Выполнение устно вычисления в случаях, сводимых к действиям в пределах 1000, используя приёмы сложения и вычитания чисел, запись которых оканчивается нулями. Закрепление знания устной и письменной нумерации. Выполнение устных вычислений, с использованием приёмов устных вычислений вида:  $260 + 310$ ,  $670 - 140$ . Сравнение разных способов вычислений, выбор удобного. Применение алгоритма письменного вычитания чисел и выполнение этих действий с числами в пределах 1000. Контроль пошагового применения алгоритмов арифметических действий при письменных вычислениях.

### **Числа от 1 до 1000. Умножение и деление (16 ч).**

Выполнение устно вычисления в случаях, сводимых к действиям в пределах 1000, используя приём умножения и деления трёхзначных чисел, которые оканчиваются нулями. Умножение письменно в пределах 1000 без перехода через разряд трёхзначного числа на однозначное число.

### **Итоговое повторение (6 ч)**

Выполнение задания творческого и поискового характера, применение знания и способов действий в изменённых условиях.

## **4 КЛАСС**

### **Числа от 1 до 1000. Нумерация (13 ч)**

Четыре арифметических действия. Порядок их выполнения в выражениях, содержащих 2-4 действия. Письменные приёмы вычислений.

### **Числа, которые больше 1000**

## **Нумерация (11 ч)**

Новая счетная единица — тысяча.

Разряды и классы: класс единиц, класс тысяч, класс миллионов и т. д. Чтение, запись и сравнение многозначных чисел.

Представление многозначного числа в виде суммы разрядных слагаемых. Увеличение (уменьшение) числа в 10, 100, 1000 раз.

## **Величины (16 ч)**

Единицы длины: миллиметр, сантиметр, дециметр, метр, километр. Соотношения между ними.

Единицы площади: квадратный миллиметр, квадратный сантиметр, квадратный дециметр, квадратный метр, квадратный километр. Соотношения между ними.

Единицы массы: грамм, килограмм, центнер, тонна. Соотношения между ними.

Единицы времени: секунда, минута, час, сутки, месяц, год, век. Соотношения между ними. Задачи на определение начала, конца события, его продолжительности.

## **Сложение и вычитание (14 ч)**

Сложение и вычитание (обобщение и систематизация знаний): задачи, решаемые сложением и вычитанием; сложение и вычитание с числом 0; переместительное и сочетательное свойства сложения и их использование для рационализации вычисления; взаимосвязь между компонентами и результатами сложения и вычитания; способы проверки сложения и вычитания.

Решение уравнений вида:  $x + 312 = 654 + 79$ ,  $729 - x = 217 + 163$ ,  $x - 137 = 500 - 140$ .

Устное сложение и вычитание чисел в случаях, сводимых к действиям в пределах 100, и письменное — в остальных случаях.

Сложение и вычитание значений величин.

## **Умножение и деление (74 ч)**

Умножение и деление (обобщение и систематизация знаний): задачи, решаемые умножением и делением; случаи умножения с числами 1 и 0; деление числа 0 и невозможность деления на 0; переместительное и сочетательное свойства умножения, распределительное свойство умножения относительно сложения; рационализация вычислений на основе перестановки множителей, умножения суммы на число и числа на сумму, деления суммы на число, умножения и деления числа на произведение; взаимосвязь между компонентами и результатами умножения и деления; способы проверки умножения и деления.

Решение уравнений вида  $6 - x = 429 + 120$ ,  $x - 18 = 270 - 50$ ,  $360 : x = 630 : 7$  на основе взаимосвязей между компонентами и результатами действий.

Устное умножение и деление на однозначное число в случаях, сводимых к действиям в пределах 100; умножение и деление на 10, 100, 1000.

Письменное умножение и деление на однозначное и двузначное число в пределах миллиона. Письменное умножение и деление на трехзначное число (в порядке ознакомления).

Умножение и деление значений величин на однозначное число.

Связь между величинами (скорость, время, расстояние; масса одного предмета, количество предметов, масса всех предметов и др.). В течение всего года проводится:

- вычисление значений числовых выражений в 2 — 4 действия (со скобками и без них), требующих применения всех изученных правил о порядке выполнения действий;
- решение задач в одно действие, раскрывающих смысл арифметических действий;
- нахождение неизвестных компонентов действий;
- отношения больше, меньше, равно;
- взаимосвязь между величинами;
- решение задач в 2—4 действия;
- решение задач на распознавание геометрических фигур в составе более сложных; разбиение фигуры на заданные части; составление заданной фигуры из 2 — 3 ее частей;
- построение изученных фигур с помощью линейки и циркуля.

### **Итоговое повторение (8 ч)**



## ТЕМАТИЧЕСКОЕ ПЛАНИРОВАНИЕ

2

КЛАСС

### **Воспитательные задачи:**

- формирование объективного понимания мира на основе усвоения необходимого объема знаний.
- формирование речевых, интеллектуальных и практических умений школьников.
- воспитание аккуратности, усидчивости, прилежности,
- привитие интереса к изучаемому предмету,
- формирование уважения к достижениям человеческого гения, убежденность в важности математических знаний в практической жизни человека, признание радости творческого труда как одной из основных человеческих ценностей.

Раздел	Название разделов	Количество часов
1	Числа от 1 до 100. Нумерация.	15
2	Сложение и вычитание	74
3	Умножение и деление	25
4	Табличное умножение	13
5	Повторение	9
	<b>Всего</b>	<b>136</b>

3

КЛАСС

### **Воспитательные задачи:**

- формирование научного мировоззрения, убеждений;
- воспитание активной жизненной позиции, нравственно-этических принципов и привычек;
- воспитание трудолюбия, настойчивости, ответственности, упорства, умения соглашаться с мнениями других, доводить дело до конца,.
- развитие общественно – активной личности;
- использование положительных жизненных примеров.

Раздел	Название разделов	Количество часов
1	Числа от 1 до 100. Сложение и вычитание.	8
2	Табличное умножение и деление	28
3	Числа от 1 до 100. Табличное умножение и деление.	28
4	Числа от 1 до 100. Внетабличное умножение и деление.	27
5	Числа от 1 до 1000. Нумерация.	13
6	Числа от 1 до 1000. Сложение и вычитание.	10
7	Числа от 1 до 1000. Умножение и деление.	16
8	Итоговое повторение.	6
	<b>Всего</b>	<b>136</b>

**Воспитательные задачи:**

- воспитание обязательного отношения к обучению;
- формирование и развитие нравственных, трудовых, эстетических, экологических и других качеств личности школьника;
- воспитание у учащихся логической культуры мышления, строгости и стройности в умозаключениях;
- содержание математических задач дает возможность значительно расширить кругозор учащихся, поднять их общий культурный уровень.

Раздел	Название разделов	Количество часов
1	Числа от 1 до 1000. Нумерация.	13
2	<b>Числа, которые больше 1000</b> Нумерация	11
3	Величины	16
4	Сложение и вычитание	14
5	Умножение и деление	74
6	Итоговое повторение	8
	<b>Всего</b>	<b>136</b>

## КРИТЕРИИ ОЦЕНИВАНИЯ

### ОЦЕНКА ПИСЬМЕННЫХ РАБОТ ПО МАТЕМАТИКЕ

Работа, состоящая из примеров:

- «5» - без ошибок.
- «4» - 1 грубая и 1-2 негрубые ошибки.
- «3» - 2-3 грубые и 1-2 негрубые ошибки или 3 и более негрубых ошибки.
- «2» - 4 и более грубых ошибки.
- «1» - все задания выполнены с ошибками.

Работа, состоящая из задач:

- «5» - без ошибок.
- «4» - 1-2 негрубых ошибки.
- «3» - 1 грубая и 3-4 негрубые ошибки.
- «2» - 2 и более грубых ошибки.
- «1» - задачи не решены.

Комбинированная работа:

- «5» - без ошибок
- «4» - 1 грубая и 1-2 негрубые ошибки, при этом грубых ошибок не должно быть в задаче.
- «3» - 2-3 грубые и 3-4 негрубые ошибки, при этом ход решения задачи должен быть верным.
- «2» - 4 и более грубые ошибки.

Контрольный устный счет:

- «5» - без ошибок.
- «4» - 1-2 ошибки.
- «3» - 3-4 ошибки.

Грубые ошибки:

1. Вычислительные ошибки в примерах и задачах.
2. Ошибки на незнание порядка выполнения арифметических действий.
3. Неправильное решение задачи (пропуск действия, неправильный выбор действий, лишние действия).
4. Не решенная до конца задача или пример
5. Невыполненное задание.

Негрубые ошибки:

1. Нерациональный прием вычислений.
2. Неправильная постановка вопроса к действию при решении задачи.
3. Неверно сформулированный ответ задачи.
4. Неправильное списывание данных (чисел, знаков).
5. Недоведение до конца преобразований.

За грамматические ошибки, допущенные в работе, оценка по математике не снижается. За неряшливо оформленную работу, несоблюдение правил каллиграфии оценка по математике снижается на 1 балл, но не ниже «3».

## ПРОВЕРОЧНЫЕ РАБОТЫ

Цель: проверка знаний, умений, навыков учащихся.

1. Самостоятельная работа:

- а) должна присутствовать на каждом уроке (15-20 минут);
- б) предусматривает помощь учителя;
- в) может быть раздроблена и использоваться на разных этапах урока.

Цель работы:

- 1) закрепление знаний;
- 2) углубление знаний;
- 3) проверка домашнего задания;

Начиная работу, сообщите детям:

- 1) время, отпущенное на задания;
- 2) цель задания;
- 3) в какой форме оно должно быть выполнено;
- 4) как оформить результат;
- 5) какая помощь будет оказана (не только «слабому» ученику, но и «сильному», т.к. его затруднение может быть вызвано такой причиной, как недоумение)

## КОНТРОЛЬНАЯ РАБОТА

- а) задания должны быть одного уровня для всего класса;
- б) задания повышенной трудности выносятся в «дополнительное задание», которое предлагается для выполнения всем ученикам и оценивается только оценками «4» и «5»; обязательно разобрать их решение при выполнении работы над ошибками;
- в) за входную работу оценка «2» в журнал не ставится;
- г) оценка не снижается, если есть грамматические ошибки и неаккуратные исправления;
- д) неаккуратное исправление - недочет (2 недочета = 1 ошибка).

**МИНИСТЕРСТВО ПРОСВЕЩЕНИЯ РОССИЙСКОЙ ФЕДЕРАЦИИ**

**Министерство просвещения и воспитания Ульяновской области**

**Новоспасский район**

**МОУ Красносельская СШ**

РАССМОТРЕНО

Руководитель ШМО




Неутолимова Е.Г.

Протокол №1  
от «29» августа 2023 г.

СОГЛАСОВАНО

Заместитель директора  
по УВР



Куликова Ю.М.

Протокол №1  
от «29» августа 2023 г.

УТВЕРЖДЕНО

Директор школы



Антонов Н.Я.

Приказ №72  
от «30» августа 2023 г.



**РАБОЧАЯ ПРОГРАММА**

**учебного предмета «Окружающий мир. Базовый уровень»**

для обучающихся 3-4 классов

п.Красносельск

**МИНИСТЕРСТВО ПРОСВЕЩЕНИЯ РОССИЙСКОЙ ФЕДЕРАЦИИ**

**Министерство просвещения и воспитания Ульяновской области**

**Новоспасский район**

**МОУ Красносельская СШ**

РАССМОТРЕНО

Руководитель ШМО

\_\_\_\_\_  
Неуголимова Е.Г.

Протокол №1  
от «29» августа 2023 г.

СОГЛАСОВАНО

Заместитель директора  
по УВР

\_\_\_\_\_  
Куликова Ю.М.

Протокол №1  
от «29» августа 2023 г.

УТВЕРЖДЕНО

Директор школы

\_\_\_\_\_  
Антонов Н.Я.

Приказ №72  
от «30» августа 2023 г.

**РАБОЧАЯ ПРОГРАММА**

**учебного предмета «Окружающий мир. Базовый уровень»**

для обучающихся 3-4 классов

**п.Красносельск**



## АННОТАЦИЯ

### **Рабочая программа составлена на основе следующих нормативных документов:**

- Федеральный закон от 29.12.2012г №273-ФЗ «Об образовании Российской Федерации»;
- Примерная основная образовательная программа начального общего образования;
- ФГОС начального общего образования (с изменениями);
- Письмо Министерства образования и науки РФ от 16 мая 2018г №08-1211 «Об использовании учебников и учебных пособий в образовательной деятельности»;
- Приказ Министерства просвещения РФ от 11.12.2020г №712 “О внесении изменений в некоторые федеральные государственные образовательные стандарты общего образования по вопросам воспитания обучающихся”;
- Основная образовательная программа начального общего образования МОУ Красносельской СШ;
- Окружающий мир. Примерные рабочие программы. Предметная линия учебников системы «Школа России». 1-4 классы: учебное пособие для общеобразовательных организаций /А.А.Плешаков. - 3-е изд. дораб.- М.: Просвещение, 2019.- 214 с.

### **Рабочая программа ориентирована на работу по учебникам:**

- Плешаков А.А. Окружающий мир. 3 класс. Учеб. для общеобразоват. организаций. В 2 ч. / А.А. Плешаков. - М.: Просвещение, 2022г;
- Плешаков А.А. Окружающий мир. 4 класс. Учеб. для общеобразоват. организаций. В 2 ч. / А.А. Плешаков. - М.: Просвещение, 2023г.

### **Рабочая программа рассчитана на 136 часов:**

- 3-4 класс по 68 ч (2 часа в неделю, 34 недели)

Рабочая программа может реализоваться с использованием электронного обучения (ЭО) и дистанционных образовательных технологий (ДОТ)

### **Предусмотрены контрольные работы:**

*3 класс:* 4 контрольные работы, 3 тестирования

*4 класс:* 6 контрольных работ, 4 тестирования

**Срок реализации программы – 1 год**



# ПЛАНИРУЕМЫЕ РЕЗУЛЬТАТЫ ОСВОЕНИЯ ПРОГРАММЫ ПО ОКРУЖАЮЩЕМУ МИРУ НА УРОВНЕ НАЧАЛЬНОГО ОБЩЕГО ОБРАЗОВАНИЯ

---

## ЛИЧНОСТНЫЕ РЕЗУЛЬТАТЫ

Личностные результаты освоения программы по окружающему миру характеризуют готовность обучающихся руководствоваться традиционными российскими социокультурными и духовно-нравственными ценностями, принятыми в обществе правилами и нормами поведения и должны отражать приобретение первоначального опыта деятельности обучающихся, в части:

### **1) гражданско-патриотического воспитания:**

становление ценностного отношения к своей Родине - России; понимание особой роли многонациональной России в современном мире;

осознание своей этнокультурной и российской гражданской идентичности, принадлежности к российскому народу, к своей национальной общности;

сопричастность к прошлому, настоящему и будущему своей страны и родного края;

проявление интереса к истории и многонациональной культуре своей страны, уважения к своему и другим народам;

первоначальные представления о человеке как члене общества, осознание прав и ответственности человека как члена общества;

### **2) духовно-нравственного воспитания:**

проявление культуры общения, уважительного отношения к людям, их взглядам, признанию их индивидуальности;

принятие существующих в обществе нравственно-этических норм поведения и правил межличностных отношений, которые строятся на проявлении гуманизма, сопереживания, уважения и доброжелательности;

применение правил совместной деятельности, проявление способности договариваться, неприятие любых форм поведения, направленных на причинение физического и морального вреда другим людям;

### **3) эстетического воспитания:**

понимание особой роли России в развитии общемировой художественной культуры, проявление уважительного отношения, восприимчивости и интереса к разным видам искусства, традициям и творчеству своего и других народов;

использование полученных знаний в продуктивной и преобразующей деятельности, в разных видах художественной деятельности.

### **4) физического воспитания, формирования культуры здоровья и эмоционального благополучия:**

соблюдение правил организации здорового и безопасного (для себя и других людей) образа жизни; выполнение правил безопасного поведения в окружающей среде (в том числе информационной);

приобретение опыта эмоционального отношения к среде обитания, бережное отношение к физическому и психическому здоровью;

### **5) трудового воспитания:**

осознание ценности трудовой деятельности в жизни человека и общества, ответственное потребление и бережное отношение к результатам труда, навыки участия в различных видах трудовой деятельности, интерес к различным профессиям;

### **6) экологического воспитания:**

осознание роли человека в природе и обществе, принятие экологических норм поведения, бережного отношения к природе, неприятие действий, приносящих ей вред;

**7) ценности научного познания:**

осознание ценности познания для развития человека, необходимости самообразования и саморазвития;

проявление познавательного интереса, активности, инициативности, любознательности и самостоятельности в расширении своих знаний, в том числе с использованием различных информационных средств.

**МЕТАПРЕДМЕТНЫЕ РЕЗУЛЬТАТЫ**

В результате изучения окружающего мира на уровне начального общего образования у обучающегося будут сформированы познавательные универсальные учебные действия, коммуникативные универсальные учебные действия, регулятивные универсальные учебные действия, совместная деятельность.

**Познавательные универсальные учебные действия**

**Базовые логические действия:**

понимать целостность окружающего мира (взаимосвязь природной и социальной среды обитания), проявлять способность ориентироваться в изменяющейся действительности;

на основе наблюдений доступных объектов окружающего мира устанавливать связи и зависимости между объектами (часть - целое; причина - следствие; изменения во времени и в пространстве);

сравнивать объекты окружающего мира, устанавливать основания для сравнения, устанавливать аналогии;

объединять части объекта (объекты) по определённому признаку;

определять существенный признак для классификации, классифицировать предложенные объекты;

находить закономерности и противоречия в рассматриваемых фактах, данных и наблюдениях на основе предложенного алгоритма;

выявлять недостаток информации для решения учебной (практической) задачи на основе предложенного алгоритма.

**Базовые исследовательские действия:**

проводить (по предложенному и самостоятельно составленному плану или выдвинутому предположению) наблюдения, несложные опыты;

проявлять интерес к экспериментам, проводимым под руководством учителя;

определять разницу между реальным и желательным состоянием объекта (ситуации) на основе предложенных вопросов;

формулировать с помощью учителя цель предстоящей работы, прогнозировать возможное развитие процессов, событий и последствия в аналогичных или сходных ситуациях;

моделировать ситуации на основе изученного материала о связях в природе (живая и неживая природа, цепи питания; природные зоны), а также в социуме (лента времени; поведение и его последствия; коллективный труд и его результаты и другое);

проводить по предложенному плану опыт, несложное исследование по установлению особенностей объекта изучения и связей между объектами (часть - целое, причина - следствие);

формулировать выводы и подкреплять их доказательствами на основе результатов проведённого наблюдения (опыта, измерения, исследования).

### **Работа с информацией:**

использовать различные источники для поиска информации, выбирать источник получения информации с учётом учебной задачи;

находить в предложенном источнике информацию, представленную в явном виде, согласно заданному алгоритму;

распознавать достоверную и недостоверную информацию самостоятельно или на основе предложенного учителем способа её проверки;

находить и использовать для решения учебных задач текстовую, графическую, аудиовизуальную информацию;

читать и интерпретировать графически представленную информацию: схему, таблицу, иллюстрацию;

соблюдать правила информационной безопасности в условиях контролируемого доступа в информационно-телекоммуникационную сеть «Интернет» (с помощью учителя);

анализировать и создавать текстовую, видео-, графическую, звуковую информацию в соответствии с учебной задачей;

фиксировать полученные результаты в текстовой форме (отчёт, выступление, высказывание) и графическом виде (рисунок, схема, диаграмма).

### **Коммуникативные универсальные учебные действия**

в процессе диалогов задавать вопросы, высказывать суждения, оценивать выступления участников;

признавать возможность существования разных точек зрения; корректно и аргументированно высказывать своё мнение; приводить доказательства своей правоты;

соблюдать правила ведения диалога и дискуссии; проявлять уважительное отношение к собеседнику;

использовать смысловое чтение для определения темы, главной мысли текста о природе, социальной жизни, взаимоотношениях и поступках людей;

создавать устные и письменные тексты (описание, рассуждение, повествование);

конструировать обобщения и выводы на основе полученных результатов наблюдений и опытной работы, подкреплять их доказательствами;

находить ошибки и восстанавливать деформированный текст об изученных объектах и явлениях природы, событиях социальной жизни;

готовить небольшие публичные выступления с возможной презентацией (текст, рисунки, фото, плакаты и другое) к тексту выступления.

### **Регулятивные универсальные учебные действия**

#### **Самоорганизация:**

планировать самостоятельно или с помощью учителя действия по решению учебной задачи;

выстраивать последовательность выбранных действий и операций.

#### **Самоконтроль:**

осуществлять контроль процесса и результата своей деятельности;

находить ошибки в своей работе и устанавливать их причины;

корректировать свои действия при необходимости (с небольшой помощью учителя);

предвидеть возможность возникновения трудностей и ошибок, предусматривать способы их предупреждения, в том числе в житейских ситуациях, опасных для здоровья и

жизни;

объективно оценивать результаты своей деятельности, соотносить свою оценку с оценкой учителя;

оценивать целесообразность выбранных способов действия, при необходимости корректировать их.

### **Совместная деятельность**

понимать значение коллективной деятельности для успешного решения учебной (практической) задачи; активно участвовать в формулировании краткосрочных и долгосрочных целей совместной деятельности (на основе изученного материала по окружающему миру);

коллективно строить действия по достижению общей цели: распределять роли, договариваться, обсуждать процесс и результат совместной работы;

проявлять готовность руководить, выполнять поручения, подчиняться;

выполнять правила совместной деятельности: справедливо распределять и оценивать работу каждого участника; считаться с наличием разных мнений; не допускать конфликтов, при их возникновении мирно разрешать их без участия взрослого;

ответственно выполнять свою часть работы.

### **ПРЕДМЕТНЫЕ РЕЗУЛЬТАТЫ**

К концу обучения в **3 классе** обучающийся научится:

различать государственную символику Российской Федерации (гимн, герб, флаг);

проявлять уважение к государственным символам России и своего региона;

проявлять уважение к семейным ценностям и традициям, традициям своего народа и других народов; соблюдать правила нравственного поведения в социуме;

приводить примеры памятников природы, культурных объектов и достопримечательностей родного края; столицы России, городов Российской Федерации с богатой историей и культурой; российских центров декоративноприкладного искусства; проявлять интерес и уважение к истории и культуре народов России;

показывать на карте мира материка, изученные страны мира;

различать расходы и доходы семейного бюджета;

распознавать изученные объекты природы по их описанию, рисункам и фотографиям, различать их в окружающем мире;

проводить по предложенному плану или инструкции небольшие опыты с природными объектами с использованием простейшего лабораторного оборудования и измерительных приборов; соблюдать безопасность проведения опытов;

группировать изученные объекты живой и неживой природы, проводить простейшую классификацию;

сравнивать по заданному количеству признаков объекты живой и неживой природы;

описывать на основе предложенного плана изученные объекты и явления природы, выделяя их существенные признаки и характерные свойства;

использовать различные источники информации о природе и обществе для поиска и извлечения информации, ответов на вопросы;

использовать знания о взаимосвязях в природе, связи человека и природы для объяснения простейших явлений и процессов в природе, организме человека;

фиксировать результаты наблюдений, опытной работы, в процессе коллективной деятельности обобщать полученные результаты и делать выводы;

создавать по заданному плану собственные развёрнутые высказывания о природе,

человеке и обществе, сопровождая выступление иллюстрациями (презентацией);  
соблюдать правила безопасного поведения пассажира железнодорожного, водного и авиатранспорта;  
соблюдать основы здорового образа жизни, в том числе требования к двигательной активности и принципы здорового питания;  
соблюдать основы профилактики заболеваний;  
соблюдать правила безопасного поведения во дворе жилого дома;  
соблюдать правила нравственного поведения на природе;  
безопасно использовать персональные данные в условиях контролируемого доступа в информационно-коммуникационную сеть «Интернет»;  
ориентироваться в возможных мошеннических действиях при общении в мессенджерах.

К концу обучения **в 4 классе** обучающийся научится:  
проявлять уважение к семейным ценностям и традициям, традициям своего народа и других народов, государственным символам России;  
соблюдать правила нравственного поведения в социуме;  
показывать на физической карте изученные крупные географические объекты России (горы, равнины, реки, озёра, моря, омывающие территорию России);  
показывать на исторической карте места изученных исторических событий;  
находить место изученных событий на «ленте времени»;  
знать основные права и обязанности гражданина Российской Федерации;  
соотносить изученные исторические события и исторических деятелей веками и периодами истории России;  
рассказывать о государственных праздниках России, наиболее важных событиях истории России, наиболее известных российских исторических деятелях разных периодов, достопримечательностях столицы России и родного края;  
описывать на основе предложенного плана изученные объекты, выделяя их существенные признаки, в том числе государственную символику России и своего региона;  
проводить по предложенному (самостоятельно составленному) плану или выдвинутому предположению несложные наблюдения, опыты с объектами природы с использованием простейшего лабораторного оборудования и измерительных приборов, следуя правилам безопасного труда;  
распознавать изученные объекты и явления живой и неживой природы по их описанию, рисункам и фотографиям, различать их в окружающем мире;  
группировать изученные объекты живой и неживой природы, самостоятельно выбирая признак для группировки; проводить простейшие классификации;  
сравнивать объекты живой и неживой природы на основе их внешних признаков и известных характерных свойств;  
использовать знания о взаимосвязях в природе для объяснения простейших явлений и процессов в природе (в том числе смены дня и ночи, смены времён года, сезонных изменений в природе своей местности, причины смены природных зон);  
называть наиболее значимые природные объекты Всемирного наследия в России и за рубежом (в пределах изученного);  
называть экологические проблемы и определять пути их решения;  
создавать по заданному плану собственные развёрнутые высказывания о природе и обществе;  
использовать различные источники информации для поиска и извлечения

информации, ответов на вопросы;

соблюдать правила нравственного поведения на природе;

осознавать возможные последствия вредных привычек для здоровья и жизни человека;

соблюдать правила безопасного поведения при использовании объектов транспортной инфраструктуры населённого пункта, в театрах, кинотеатрах, торговых центрах, парках и зонах отдыха, учреждениях культуры (музеях, библиотеках и других);

соблюдать правила безопасного поведения при езде на велосипеде, самокате и других средствах индивидуальной мобильности;

осуществлять безопасный поиск образовательных ресурсов и верифицированной информации в Интернете;

соблюдать правила безопасного для здоровья использования электронных образовательных и информационных ресурсов.

## **СОДЕРЖАНИЕ ОБУЧЕНИЯ**

---

### **СОДЕРЖАНИЕ ТЕМ УЧЕБНОГО ПРЕДМЕТА**

Изучение курса «Окружающий мир» в начальной школе направлено на достижение следующих **целей**:

- формирование целостной картины мира и осознание места в нём человека на основе единства рационально-научного познания и эмоционально-ценностного осмысления ребёнком личного опыта общения с людьми и природой;
- духовно-нравственное развитие и воспитание личности гражданина России, уважительно и бережно относящегося к среде своего обитания, к природному и культурному достоянию родной страны и всего человечества.

Основными **задачами** реализации содержания курса являются:

- формирование уважительного отношения к семье, населённому пункту, региону, в котором проживают дети, к России, её природе и культуре, истории и современной жизни;
- осознание ребёнком ценности, целостности и многообразия окружающего мира, своего места в нём;
- формирование модели здоровьесберегающего и безопасного поведения в условиях повседневной жизни и в различных опасных ситуациях;
- формирование компетенций для обеспечения экологически и этически обоснованного поведения в природной среде, эффективного взаимодействия в социуме.

### **3 КЛАСС**

#### **Человек и общество**

Общество как совокупность людей, которые объединены общей культурой и связаны друг с другом совместной деятельностью во имя общей цели. Наша Родина - Российская Федерация. Уникальные памятники культуры России, родного края. Государственная символика Российской Федерации и своего региона. Города Золотого кольца России. Народы России. Уважение к культуре, традициям своего народа и других народов, государственным символам России.

Семья - коллектив близких, родных людей. Семейный бюджет, доходы и расходы семьи. Уважение к семейным ценностям.

Правила нравственного поведения в социуме. Внимание, уважительное отношение к людям с ограниченными возможностями здоровья, забота о них.

Значение труда в жизни человека и общества. Трудолюбие как общественно значимая ценность в культуре народов России. Особенности труда людей родного края, их профессии.

Страны и народы мира. Памятники природы и культуры - символы стран, в которых они находятся.

### **Человек и природа**

Методы изучения природы. Карта мира. Материки и части света.

Вещество. Разнообразие веществ в окружающем мире. Примеры веществ: соль, сахар, вода, природный газ. Твёрдые тела, жидкости, газы. Простейшие практические работы с веществами, жидкостями, газами. Воздух - смесь газов. Свойства воздуха. Значение воздуха для растений, животных, человека. Вода. Свойства воды. Состояния воды, её распространение в природе, значение для живых организмов и хозяйственной жизни человека. Круговорот воды в природе. Охрана воздуха, воды.

Горные породы и минералы. Полезные ископаемые, их значение в хозяйстве человека, бережное отношение людей к полезным ископаемым. Полезные ископаемые родного края (2-3 примера). Почва, её состав, значение для живой природы и хозяйственной жизни человека.

Первоначальные представления о бактериях.

Грибы: строение шляпочных грибов. Грибы съедобные и несъедобные.

Разнообразие растений. Зависимость жизненного цикла организмов от условий окружающей среды. Размножение и развитие растений. Особенности питания и дыхания растений. Роль растений в природе и жизни людей, бережное отношение человека к растениям. Условия, необходимые для жизни растения (свет, тепло, воздух, вода). Наблюдение роста растений, фиксация изменений. Растения родного края, названия и краткая характеристика на основе наблюдений. Охрана растений.

Разнообразие животных. Зависимость жизненного цикла организмов от условий окружающей среды. Размножение и развитие животных (рыбы, птицы, звери). Особенности питания животных. Цепи питания. Условия, необходимые для жизни животных (воздух, вода, тепло, пища). Роль животных в природе и жизни людей, бережное отношение человека к животным. Охрана животных. Животные родного края, их названия, краткая характеристика на основе наблюдений.

Природные сообщества: лес, луг, пруд. Взаимосвязи в природном сообществе: растения - пища и укрытие для животных; животные - распространители плодов и семян растений. Влияние человека на природные сообщества. Природные сообщества родного края (2-3 примера на основе наблюдений). Правила нравственного поведения в природных сообществах.

Человек - часть природы. Общее представление о строении тела человека. Системы органов (опорно-двигательная, пищеварительная, дыхательная, кровеносная, нервная, органы чувств), их роль в жизнедеятельности организма. Измерение температуры тела человека, частоты пульса.

### **Правила безопасной жизнедеятельности**

Здоровый образ жизни: двигательная активность (утренняя зарядка, динамические паузы), закаливание и профилактика заболеваний. Забота о здоровье и безопасности окружающих людей.

Безопасность во дворе жилого дома (правила перемещения внутри двора и пересечения дворовой проезжей части, безопасные зоны электрических, газовых,

тепловых подстанций и других опасных объектов инженерной инфраструктуры жилого дома, предупреждающие знаки безопасности).

Правила безопасного поведения пассажира железнодорожного, водного и авиатранспорта (правила безопасного поведения на вокзалах и в аэропортах, безопасное поведение в вагоне, на борту самолёта, судна; знаки безопасности).

Безопасность в Интернете (ориентирование в признаках мошеннических действий, защита персональной информации, правила коммуникации в мессенджерах и социальных группах) в условиях контролируемого доступа в информационно-телекоммуникационную сеть «Интернет».

## УНИВЕРСАЛЬНЫЕ УЧЕБНЫЕ ДЕЙСТВИЯ

Изучение окружающего мира в 3 классе способствует освоению ряда универсальных учебных действий: познавательных универсальных учебных действий, коммуникативных универсальных учебных действий, регулятивных универсальных учебных действий, совместной деятельности.

### **Познавательные универсальные учебные действия**

#### **Базовые логические и исследовательские действия:**

проводить несложные наблюдения в природе (сезонные изменения, поведение животных) по предложенному и самостоятельно составленному плану; на основе результатов совместных с одноклассниками наблюдений (в парах, группах) делать выводы;

устанавливать зависимость между внешним видом, особенностями поведения и условиями жизни животного;

определять (в процессе рассматривания объектов и явлений) существенные признаки и отношения между объектами и явлениями;

моделировать цепи питания в природном сообществе;

различать понятия «век», «столетие», «историческое время»;

соотносить историческое событие с датой (историческим периодом).

#### **Работа с информацией:**

понимать, что работа с моделями Земли (глобус, карта) может дать полезную и интересную информацию о природе нашей планеты; находить на глобусе материки и океаны, воспроизводить их названия; находить на карте нашу страну, столицу, свой регион;

читать несложные планы, соотносить условные обозначения с изображёнными объектами;

находить по предложению учителя информацию в разных источниках: текстах, таблицах, схемах, в том числе в Интернете (в условиях контролируемого входа);

соблюдать правила безопасности при работе в информационной среде.

### **Коммуникативные универсальные учебные действия**

ориентироваться в понятиях, соотносить понятия и термины с их краткой характеристикой:

понятия и термины, связанные с социальным миром (безопасность, семейный бюджет, памятник культуры);

понятия и термины, связанные с миром природы (планета, материк, океан, модель Земли, царство природы, природное сообщество, цепь питания, Красная книга);

понятия и термины, связанные с безопасной жизнедеятельностью (знаки дорожного движения, дорожные ловушки, опасные ситуации, предвидение);



описывать (характеризовать) условия жизни на Земле;  
описывать схожие, различные, индивидуальные признаки на основе сравнения объектов природы;  
приводить примеры, кратко характеризовать представителей разных царств природы;  
называть признаки (характеризовать) животного (растения) как живого организма;  
описывать (характеризовать) отдельные страницы истории нашей страны (в пределах изученного).

### **Регулятивные универсальные учебные действия**

планировать шаги по решению учебной задачи, контролировать свои действия (при небольшой помощи учителя);  
устанавливать причину возникающей трудности или ошибки, корректировать свои действия.

### **Совместная деятельность**

участвуя в совместной деятельности, выполнять роли руководителя (лидера), подчинённого;  
оценивать результаты деятельности участников, положительно реагировать на советы и замечания в свой адрес;  
выполнять правила совместной деятельности, признавать право другого человека иметь собственное суждение, мнение; самостоятельно разрешать возникающие конфликты с учётом этики общения.

## **4 КЛАСС**

### **Человек и общество**

Конституция - Основной закон Российской Федерации. Права и обязанности гражданина Российской Федерации. Президент Российской Федерации - глава государства. Политико-административная карта России.

Общая характеристика родного края, важнейшие достопримечательности, знаменитые соотечественники.

Города России. Святыни городов России. Главный город родного края: достопримечательности, история и характеристика отдельных исторических событий, связанных с ним.

Праздник в жизни общества как средство укрепления общественной солидарности и упрочения духовных связей между соотечественниками. Новый год, День защитника Отечества, Международный женский день, День весны и труда, День Победы, День России, День народного единства, День Конституции. Праздники и памятные даты своего региона. Уважение к культуре, истории, традициям своего народа и других народов, государственным символам России.

История Отечества. «Лента времени» и историческая карта.

Наиболее важные и яркие события общественной и культурной жизни страны в разные исторические периоды: Государство Русь, Московское государство, Российская империя, СССР, Российская Федерация. Картины быта, труда, духовнонравственные и культурные традиции людей в разные исторические времена. Выдающиеся люди разных эпох как носители базовых национальных ценностей.

Наиболее значимые объекты списка Всемирного культурного наследия в России и за рубежом. Охрана памятников истории и культуры. Посильное участие в охране памятников истории и культуры своего края.

Личная ответственность каждого человека за сохранность историкокультурного наследия своего края.

Правила нравственного поведения в социуме, отношение к людям независимо от их национальности, социального статуса, религиозной принадлежности.

### **Человек и природа**

Методы познания окружающей природы: наблюдения, сравнения, измерения, опыты по исследованию природных объектов и явлений.

Солнце - ближайшая к нам звезда, источник света и тепла для всего живого на Земле. Характеристика планет Солнечной системы. Естественные спутники планет. Смена дня и ночи на Земле. Вращение Земли как причина смены дня и ночи. Обращение Земли вокруг Солнца и смена времён года.

Формы земной поверхности: равнины, горы, холмы, овраги (общее представление, условное обозначение равнин и гор на карте). Равнины и горы России. Особенности поверхности родного края (краткая характеристика на основе наблюдений).

Водоёмы, их разнообразие (океан, море, озеро, пруд, болото); река как водный поток; использование рек и водоёмов человеком. Крупнейшие реки и озёра России, моря, омывающие её берега, океаны. Водоёмы и реки родного края (названия, краткая характеристика на основе наблюдений).

Наиболее значимые природные объекты списка Всемирного наследия в России и за рубежом (2-3 объекта).

Природные зоны России: общее представление, основные природные зоны (климат, растительный и животный мир, особенности труда и быта людей, влияние человека на природу изучаемых зон, охрана природы). Связи в природных зонах.

Некоторые доступные для понимания экологические проблемы взаимодействия человека и природы. Охрана природных богатств: воды, воздуха, полезных ископаемых, растительного и животного мира. Правила нравственного поведения в природе. Международная Красная книга (отдельные примеры).

### **Правила безопасной жизнедеятельности**

Здоровый образ жизни: профилактика вредных привычек.

Безопасность в городе (планирование маршрутов с учётом транспортной инфраструктуры города; правила безопасного поведения в общественных местах, зонах отдыха, учреждениях культуры).

Правила безопасного поведения велосипедиста с учётом дорожных знаков и разметки, сигналов и средств защиты велосипедиста, правила использования самоката и других средств индивидуальной мобильности.

Безопасность в Интернете (поиск достоверной информации, опознавание государственных образовательных ресурсов и детских развлекательных порталов) в условиях контролируемого доступа в Интернет.

### **УНИВЕРСАЛЬНЫЕ УЧЕБНЫЕ ДЕЙСТВИЯ**

Изучение окружающего мира в 4 классе способствует освоению ряда универсальных учебных действий: познавательных универсальных учебных действий, коммуникативных универсальных учебных действий, регулятивных универсальных учебных действий, совместной деятельности.

### **Познавательные универсальные учебные действия**

#### **Базовые логические и исследовательские действия:**

устанавливать последовательность этапов возрастного развития человека;

конструировать в учебных и игровых ситуациях правила безопасного поведения в среде обитания;

моделировать схемы природных объектов (строение почвы; движение реки, форма поверхности);

соотносить объекты природы с принадлежностью к определённой природной зоне;

классифицировать природные объекты по принадлежности к природной зоне;

определять разрыв между реальным и желательным состоянием объекта (ситуации) на основе предложенных учителем вопросов.

### **Работа с информацией:**

использовать умения работать с информацией, представленной в разных формах; оценивать объективность информации, учитывать правила безопасного использования электронных образовательных и информационных ресурсов;

использовать для уточнения и расширения своих знаний об окружающем мире словари, справочники, энциклопедии, в том числе и информационно-телекоммуникационную сеть «Интернет» (в условиях контролируемого выхода);

делать сообщения (доклады) на предложенную тему на основе дополнительной информации, подготавливать презентацию, включая в неё иллюстрации, таблицы, диаграммы.

### **Коммуникативные универсальные учебные действия**

ориентироваться в понятиях: организм, возраст, система органов; культура, долг, соотечественник, берестяная грамота, первопечатник, иконопись, объект Всемирного природного и культурного наследия;

характеризовать человека как живой организм: раскрывать функции различных систем органов; объяснять особую роль нервной системы в деятельности организма;

создавать текст-рассуждение: объяснять вред для здоровья и самочувствия организма вредных привычек;

описывать ситуации проявления нравственных качеств: отзывчивости, доброты, справедливости и других;

составлять краткие суждения о связях и зависимостях в природе (на основе сезонных изменений, особенностей жизни природных зон, пищевых цепей);

составлять небольшие тексты «Права и обязанности гражданина Российской Федерации»;

создавать небольшие тексты о знаменательных страницах истории нашей страны (в рамках изученного).

### **Регулятивные универсальные учебные действия**

Регулятивные универсальные учебные действия способствуют формированию умений:

самостоятельно планировать алгоритм решения учебной задачи;

предвидеть трудности и возможные ошибки;

контролировать процесс и результат выполнения задания, корректировать учебные действия при необходимости;

адекватно принимать оценку своей работы; планировать работу над ошибками;

находить ошибки в своей и чужих работах, устанавливая их причины.

### **Совместная деятельность**

выполнять правила совместной деятельности при выполнении разных ролей: руководителя, подчинённого, напарника, члена большого коллектива;

ответственно относиться к своим обязанностям в процессе совместной деятельности,

объективно оценивать свой вклад в общее дело;  
анализировать ситуации, возникающие в процессе совместных игр, труда, использования инструментов, которые могут стать опасными для здоровья и жизни других людей.

## ТЕМАТИЧЕСКОЕ ПЛАНИРОВАНИЕ

Тематическое планирование уроков окружающего мира составлено в соответствии с рабочей программой воспитания.

**Воспитательный потенциал** данного учебного предмета обеспечивает реализацию следующих целевых приоритетов воспитания обучающихся НОО:

**Воспитательные задачи** включают в себя умственное, экологическое, нравственное, эстетическое, трудовое и санитарно- гигиеническое воспитание.

1. *Умственное воспитание* предполагает формирование у детей системы знаний по окружающему миру. При этом, во-первых, формируется научное материалистическое мировоззрение. Основные мировоззренческие идеи курса следующие:
  - единство и многообразие природы;
  - взаимосвязь и взаимозависимость составляющих природы (например, зависимость характера осадков, состояния почвы и водоёмов от температуры);
  - постоянное развитие природы и её изменение (суточные и сезонные ритмы, эволюция природы);
  - универсальность и познаваемость природы;
  - деятельность человека в природе должна быть основана на понимании природных закономерностей; прогнозирующая роль естественных наук. Прогноз позволяет рационально использовать природные богатства во благо людей.

Таким образом, при изучении курса у ребёнка формируется убеждение в том, что в мире нет ничего сверхъестественного и в природе все процессы и явления вполне объяснимы.

Во-вторых, развиваются умственные способности, появляется потребность постоянно пополнять свои знания, в том числе самостоятельно.

В-третьих, формируется познавательная активность.

2. *Экологическое воспитание* включает:

а) формирование экологического сознания. Экологическое сознание - отношение к природе со знанием последствий для среды и для себя собственных поступков и образа жизни. Выделяют два основных типа экологического сознания: антропоцентрический и экоцентрический.

Для антропоцентрического экологического сознания характерны следующие взгляды на взаимоотношения человека с природой:

- высшую ценность в системе «человек-природа» представляет человек. Всё остальное в природе ценно лишь постольку, поскольку оно может быть полезно человеку;
- иерархическая картина мира. На вершине пирамиды стоит человек, чуть ниже - вещи, созданные человеком и для человека, ещё ниже расположены природные объекты, место которых в иерархии определяется полезностью для человека;
- взаимоотношения с природой определяются прагматизмом: правильно то, что полезно для человека;

- деятельность по охране природы также продиктована прагматизмом: необходимо сохранить природную среду для того, чтобы ею могли пользоваться будущие поколения.

По сути, вся история природоведческого образования была историей формирования именно антропоцентрического экологического сознания. Однако понимание того, что такое экологическое сознание завело человечество в тупик, привело к возникновению нового, экоцентрического экологического сознания. При этом типе экологического сознания нет противопоставления человека природе, природные объекты воспринимаются как полноправные субъекты, партнёры по взаимодействию.

Для экоцентрического экологического сознания характерно следующее:

- высшую ценность представляет гармоничное развитие человека и природы. Природа признаётся изначально самоценной, её объекты имеют право на существование вне зависимости от полезности или бесполезности или даже вредности для человека. Человек не собственник природы, а один из членов природного сообщества;
- отказ от иерархической картины мира. Человек не обладает никакими привилегиями лишь на том основании, что имеет разум. Наоборот, разумность налагает на него дополнительные обязанности по отношению к природе;
- правильно только то, что не нарушает существующего в природе экологического равновесия;
- охранять природу нужно не ради человека, а ради самой природы.

Таким образом, если антропоцентрический тип экологического сознания способствовал «преобразованию», «укрощению» сил природы, то экоцентрическое сознание способствует сохранению природного равновесия, предполагает учёт «интересов» природы при реализации тех или иных проектов природопользования.

У большинства живущих ныне людей экологическое сознание является антропоцентрическим;

б) развитие экологического мышления;

в) формирование экологического отношения к природе;

г) выработка правил и норм поведения в природе.

3. *Нравственное воспитание* подразумевает формирование нравственных убеждений, чувств, привычек поведения, соответствующих нормам общества и правилам жизни в обществе.
4. *Эстетическое воспитание* способствует развитию эстетических чувств, эстетического отношения к окружающему, развивает потребность жить по законам красоты.
5. *Трудовое воспитание* подразумевает:

а) воспитание трудолюбия путём вовлечения детей в посильный для них труд (уход за растениями и животными, работа на географической площадке, самостоятельная работа с учебником и т. д.);

- б) знакомство с профессиями, орудиями труда и способами их использования;
- в) стимулирование интереса к производственной деятельности;
- г) формирование экономического мышления;
- д) подготовку к осознанному выбору профессии.

6. Санитарно-гигиеническое воспитание предусматривает:

- а) формирование представлений о гигиене;
- б) укрепление здоровья, повышение работоспособности.
- в) формирование гигиенических навыков, соблюдение режима дня и питания, профилактику заболеваний и травм, воспитание потребности в регулярных занятиях физкультурой и спортом.

### 3 класс

№ п/п	Тема	Количество часов	Примечание
1	Раздел «Как устроен мир»	7	
2	Раздел «Эта удивительная природа»	19	
3	Раздел «Мы и наше здоровье»	10	
4	Раздел «Наша безопасность»	7	
5	Раздел «Чему учит экономика»	12	
6	Раздел «Путешествие по городам и странам»	13	
	всего	68	

### 4 класс

№ п/п	Тема	Количество часов	Примечание
1	Раздел «Земля и человечество»	9	
2	Раздел «Природа России»	11	
3	Раздел «Родной край – часть большой страны»	12	
4	Раздел «Страницы Всемирной истории»	4	
5	Раздел «Страницы истории России»	20	
6	Раздел «Современная Россия»	8	
7	Повторение	4	
	всего	68	





## КРИТЕРИИ ОЦЕНИВАНИЯ

Основная цель контроля по окружающему миру - проверка знания фактов учебного материала, умения детей делать простейшие выводы, высказывать обобщенные суждения приводить примеры из дополнительных источников, применять комплексные знания.

Система оценки достижения планируемых результатов изучения предмета предполагает комплексный уровневый подход к оценке результатов обучения. Объектом оценки предметных результатов служит способность третьеклассников решать учебно-познавательные и учебно-практические задачи. Оценка индивидуальных образовательных достижений ведётся «методом сложения», при котором фиксируется достижение опорного уровня и его превышение.

В соответствии с требованиями Стандарта, составляющей комплекса оценки достижений являются материалы стартовой диагностики, промежуточных и итоговых стандартизированных работ по предмету. Остальные работы подобраны так, чтобы их совокупность демонстрировала нарастающие успешность, объём и глубину знаний, достижение более высоких уровней формируемых учебных действий.

Итоговая оценка выводится на основе результатов итоговых комплексных работ - системы заданий различного уровня сложности по чтению, русскому языку, математике и окружающему миру.

В учебном процессе оценка предметных результатов проводится с помощью диагностических работ (промежуточных и итоговых), направленных на определение уровня освоения темы учащимися. Проводится мониторинг результатов выполнения итоговой работы по окружающему миру и итоговой комплексной работы на межпредметной основе.

Системная оценка личностных, метапредметных и предметных результатов реализуется в рамках **накопительной системы**, которая:

- является современным педагогическим инструментом сопровождения развития и оценки достижений учащихся, ориентированным на обновление и совершенствование качества образования;
- реализует одно из основных положений Федеральных государственных образовательных стандартов общего образования второго поколения - формирование универсальных учебных действий;
- позволяет учитывать возрастные особенности развития универсальных учебных действий учащихся младших классов; лучшие достижения российских школ на этапе начального обучения; а также педагогические ресурсы учебных предметов образовательного плана;
- предполагает активное вовлечение учащихся и их родителей в оценочную деятельность на основе проблемного анализа, рефлексии и оптимистического прогнозирования.

**Критериями оценивания** являются:

- соответствие достигнутых предметных, метапредметных и личностных результатов обучающихся требованиям к результатам освоения образовательной программы начального общего образования ФГОС;
- динамика результатов предметного обучения, формирования универсальных учебных действий.

Используемая в школе система оценки ориентирована на стимулирование стремления второклассника к объективному контролю, а не сокрытию своего незнания и неумения, на формирование потребности в адекватной и конструктивной самооценке.

**Текущий контроль** по окружающему миру осуществляется в письменной и устной форме. Письменные работы для текущего контроля проводятся не реже одного раза в неделю в форме тестов и практических работ. Работы для текущего контроля состоят из нескольких однотипных заданий, с помощью которых осуществляется всесторонняя проверка только одного определенного умения.

**Тематический контроль** по окружающему миру проводится в устной форме. Для тематических проверок выбираются узловые вопросы программы.

Основанием для выставления **итоговой оценки** знаний служат результаты наблюдений учителя за повседневной работой учеников, устного опроса, текущих, тестовых и практических работ, итоговой диагностической работы.

**Классификация ошибок и недочетов, влияющих на снижение оценки. Ошибки:**

- неправильное определение понятия, замена существенной характеристики понятия несущественной;
- нарушение последовательности в описании объекта (явления) в тех случаях, когда она является существенной;
- неправильное раскрытие (в рассказе-рассуждении) причины, закономерности, условия протекания того или иного изученного явления;
- ошибки в сравнении объектов, их классификации на группы по существенным признакам;
- незнание фактического материала, неумение привести самостоятельные примеры, подтверждающие высказанное суждение;
- отсутствие умения выполнять рисунок, схему; неправильное заполнение таблицы; неумение подтвердить свой ответ схемой, рисунком, иллюстративным материалом;
- ошибки при постановке опыта, приводящие к неправильному результату;
- неумение ориентироваться на карте и плане, затруднения в правильном показе изученных объектов (природоведческих и исторических).

**Недочеты:**

- преобладание при описании объекта несущественных его признаков;
- неточности при выполнении рисунков, схем, таблиц, не влияющие отрицательно на результат работы; отсутствие обозначений и подписей;
- отдельные нарушения последовательности операций при проведении опыта не приводящие к неправильному результату;
- неточности в определении назначения прибора, его применение осуществляемое после наводящих вопросов;
- неточности при нахождении объекта на карте.

**Оценка "5"** ставится обучающемуся, если он осознанно и логично излагает учебный материал, используя свои наблюдения в природе, устанавливает связи между объектами и явлениями природы (в пределах программы), правильно выполняет практические работы и дает полные ответы на все поставленные вопросы.


**Оценка "4"** ставится обучающемуся, если его ответ в основном соответствует требованиям, установленным для оценки "5", но ученик допускает отдельные неточности


в изложении фактической материала, в использовании отдельных практических работ. Все эти недочеты ученик легко исправляет сам при указании на них учителем.

**Оценка "3"** ставится обучающемуся, если он усвоил основное содержание учебного материала, но допускает фактические ошибки, не умеет использовать результаты своих наблюдений в природе, затрудняется устанавливать предусмотренные программой связи между объектами и явлениями природы, в выполнении практических работ, но может исправить перечисленные недочеты с помощью учителя.

**Оценка "2"** ставится обучающемуся, если он обнаруживает незнание большей части программного материала, не оправляется с выполнением практических работ даже с помощью учителя.

Министерство просвещения Российской Федерации  
Министерство просвещения и воспитания Ульяновской области  
Новоспасский район  
МОУ Красносельская СШ

**Рассмотрено**  
Руководитель ШМО  
  
Е.Г.Неутолимова  
Протокол №1  
от 29.08.2023

**Согласовано**  
Зам. директора по УВР  
  
Ю.М.Куликова  
Протокол №1  
от 29.08.2023

**Утверждено**  
Директор школы  
Антонов Н.Я.  
  
Приказ №72 от  
30.08.2023



Подписан: Антонов Николай  
Яковлевич  
DN: cn=RU, ou=73, o=МОУ  
Красносельская СШ, cn=Антонов  
Николай Яковлевич,  
e=krsc76@mail.ru  
Основание: Я являюсь автором  
этого документа  
Местоположение: место  
подписания  
Дата: 2023.08.08 11:53:58+04'00'  
Foxit PDF Reader Версия: 11.2.1

**Рабочая программа**  
**по курсу**  
**«Основы религиозных культур и светской этики»**  
**(модуль «Основы православной культуры»)**

для 4 класса

п.Красносельск, 2023г

Министерство просвещения Российской Федерации  
Министерство просвещения и воспитания Ульяновской области  
Новоспасский район  
МОУ Красносельская СШ

**Рассмотрено**

Руководитель ШМО

\_\_\_\_\_ \

Е.Г.Неутолимова

Протокол №1  
от 29.08.2023

**Согласовано**

Зам.директора по УВР

\_\_\_\_\_ \

Ю.М.Куликова

Протокол №1

от 29.08.2023

**Утверждено**

Директор школы

\_\_\_\_\_ /

Антонов Н.Я.

Приказ №72 от  
30.08.2023

**Рабочая программа**

**по курсу**

**«Основы религиозных культур и светской этики»**

**(модуль «Основы православной культуры»)**

для 4 класса

п.Красносельск, 2023г

## **АННОТАЦИЯ**

### **Рабочая программа составлена с учётом:**

Федеральный закон от 29.12.2012г №273-ФЗ «Об образовании Российской Федерации».

Примерная основная образовательная программа начального общего образования.

ФГОС начального общего образования (с изменениями).

Письмо Министерства образования и науки РФ от 16 мая 2018г. №08-1211 «Об использовании учебников и учебных пособий в образовательной деятельности».

Основная образовательная программа начального общего образования МОУ Красносельской СШ.

### **Рабочая программа ориентирована на работу по учебно-методическому комплекту для 4 класса .**

Основы религиозных культур и светской этики. Основы православной культуры : 4-й класс : учебник: в 2 частях/ О.Ю. Васильева, А.С.Кульберг, О.В.Корытко [и др.]; под науч. Ред. О.Ю.Васильевой. – Москва: Просвещение, 2023г.

### **Рабочая программа рассчитана на 1 часа в неделю, всего 34 часа.**

Согласно решения педагогического совета школа преподавание курса ведётся по безотметочной системе. По окончанию изучения разделов учащиеся предоставляют свои проекты по изученным темам. Проекты могут быть как индивидуальными, так и коллективными. В ходе подготовки проекта учащиеся получают возможность обобщить ранее изученный материал, освоить его в творческой, деятельной форме

**Срок реализации программы – 1 год.**

## **ПЛАНИРУЕМЫ РЕЗУЛЬТАТЫ**

### **Личностные, метапредметные и предметные результаты освоения курса**

Обучение детей по программе курса должно быть направлено на достижение личностных, метапредметных и предметных результатов освоения содержания.

#### ***Требования к личностным результатам***

1. Формирование основ российской гражданской идентичности, чувства гордости за свою Родину;
2. Формирование образа мира как единого и целостного при разнообразии культур, национальностей, религий, воспитание доверия и уважения к истории и культуре всех народов;
3. Развитие самостоятельности и личной ответственности за свои поступки на основе представлений о нравственных нормах, социальной справедливости и свободе; развитие этнических чувств как регуляторов морального поведения;
4. Воспитание доброжелательности и эмоционально-нравственной отзывчивости, понимания и сопереживания чувствам других людей; развитие начальных форм регуляции своих эмоциональных состояний;
5. Развитие навыков сотрудничества со взрослыми и сверстниками в различных социальных ситуациях, умений не создавать конфликтов и находить выходы из спорных ситуаций;
6. Наличие мотивации к труду, работе на результат, бережному отношению к материальным и духовным ценностям.

#### ***Требования к метапредметным результатам***

1. Овладение способностью принимать и сохранять цели и задачи учебной деятельности, а также находить средства её осуществления;
2. Формирование умений планировать, контролировать и оценивать учебные действия в соответствии с поставленной задачей и условиями её реализации; определять наиболее эффективные способы достижения результата; вносить соответствующие коррективы в их выполнение на

основе оценки и с учётом характера ошибок; понимать причины успеха/неуспеха учебной деятельности;

3. Адекватное использование речевых средств и средств информационно-коммуникационных технологий для решения различных коммуникативных и познавательных задач; умение осуществлять информационный поиск для выполнения учебных заданий;

4. Овладение навыками смыслового чтения текстов различных стилей и жанров, осознанного построения речевых высказываний в соответствии с задачами коммуникации;

5. Овладение логическими действиями анализа, синтеза, сравнения, обобщения классификации, установление аналогий и причинно-следственных связей, построения рассуждений, отнесения к известным понятиям;

6. Готовность слушать собеседника, вести диалог, признавать возможность существования различных точек зрения и права каждого иметь свою собственную; излагать своё мнение и аргументировать свою точку зрения и оценку событий;

7. Определение общей цели и путей её достижения, умение договориться о распределении ролей в совместной деятельности; адекватно оценивать собственное поведение и поведение окружающих.

### ***Требования к предметным результатам***

1. Знание, понимание и принятие обучающимися ценностей: Отечество, нравственность, долг, милосердие, миролюбие, как основы культурных традиций многонационального народа России.

2. Знакомство с основами светской и религиозной морали, понимание их значения в выстраивании конструктивных отношений в обществе.

3. Формирование первоначальных представлений о религиозной культуре и их роли в истории и современности России.

4. Осознание ценности нравственности духовности в человеческой жизни.



## **Требования к уровню подготовки учащихся 4 класса**

### **Ученик научится:**

- различать основные понятия религиозных культур;
- понимать историю возникновения религиозных культур;
- понимать историю развития различных религиозных культур в истории

России;

- различать особенности и традиции религий;
- описывать основные содержательные составляющие священные книги, сооружения, праздников и святынь.

### **ученик получит возможность научиться:**

- описывать различные явления религиозных традиций и культур;
- устанавливать взаимосвязь между религиозной культурой и поведением людей;
- излагать свое мнение по поводу значения религиозной культуры (культур) в жизни людей и общества;
- соотносить нравственные формы поведения с нормами религиозной культуры;
- строить толерантное отношение с представителями разных мировоззрений и культурных традиций;
- осуществлять поиск необходимой информации для выполнения заданий;
- участвовать в диалоге: слушать собеседника и излагать своё мнение;
- готовить сообщения по выбранным темам.

## СОДЕРЖАНИЕ ПРОГРАММНОГО МАТЕРИАЛА

### 4 класс (34 ч)

#### **Цели:**

Одна из актуальнейших в настоящее время проблем, которые решает общество, - это проблема духовно - нравственного воспитания, которую, в частности, помогает решить введение курса «Основы православной культуры» в общеобразовательных учебных заведениях

«Основы православной культуры» - это один из шести модулей учебного курса «Основы религиозных культур и светской этики».

Основной *принцип*, заложенный в содержания курса, - общность в многообразии, многоединство, поликультурность, - отражает культурную, социальную, этническую, религиозную сложность нашей страны и современного мира.

Общая духовная основа многонационального народа России формируется исторически и основывается на ряде факторов:

- общая историческая судьба народов России;
- единое пространство современной общественной жизни, включающее развитую систему межличностных отношений, налаженный веками диалог культур, а также общность социально - политического пространства.

**Задачей** курса является ознакомление детей с основными религиозными понятиями, историей, праздниками и традициями Православной Церкви, раскрытие содержания и смысла православной культуры в нашем современном обществе.

#### **Раздел I. Введение в православную духовную традицию. 17 (часов)**

Россия – наша Родина. Что такое духовный мир человека. Что такое культурные традиции и для чего они существуют.

Культура и религия. Как человек создаёт культуру. О чем говорит религия.

Как христианство пришло на Русь. Что такое крещение.

Бог, мир, человек. Какие дары Бог дал человеку. Как вера в Бога может влиять на поступки людей.

Библия. Библия и Евангелие. Кто такие христиане. Что такое Библия. Евангелие — добрая весть. Смысл Евангелия.

Ошибка первых людей. О первом грехе людей. Какой труд напрасен.

Вдали от рая. Совесть и раскаяние. О подсказках совести. Раскаяние. Как исправлять ошибки.

В ожидании Спасителя. Чудо в жизни христианина. О Святой Троице. О христианских добродетелях.

Десять заповедей. Заповеди. Какие заповеди даны людям. Что общего у убийства и воровства. Как зависть гасит радость.

Благовещение. Рождество Христово.

Богоявление. Испытание в пустыне.

Нагорная проповедь. Проповедь Христа. Чему учил Христос. Нагорная проповедь. Какое сокровище нельзя украсть.

Евангельские притчи. Православное учение о человеке. Душа. Когда болит душа. Что такое образ Божий в человеке.

Крест. Христос и Его крест. Как Бог стал человеком. Почему Христос не уклонился от казни. Какова символика креста.

Пасха. Воскресение Христа. Русская Пасха. Как праздную Пасху.

Итоговые учебные проекты.

## **Раздел II. Православие в России. (17 часов)**

Храмы России. Храм. Что люди делают в храмах. Как устроен православный храм.

Икона. Икона. Почему икона так необычна. Зачем изображают невидимое.

Церковнославянский язык. Церковнославянский язык – язык предков.

Православная молитва. Православная молитва, ее происхождение и значение.

Молитвенная культура Православия: виды молитв, о молитве «Отче Наш».

Кто такие святые.

Церковь. Что такое Церковь.

Причастие. Таинство Причастия. Как Христос передал Себя ученикам. Что такое Причастие. Что такое церковное таинство.

Покаяние. Подвиг. О том, что такое подвиг. О человеческой жертвенности.

Брак. Христианская семья. Что такое венчание. Что означает обручальное кольцо.

Родители и дети. Милосердие и сострадание. Чем милосердие отличается от дружбы. Кого называют ближним. Как христианин должен относиться к людям.

Монашество. Монастырь. Почему люди идут в монахи. От чего отказываются монахи.

Труд и творчество. Зачем творить добро? Как подражают Христу. Чему радуются святые.

Любовь – вершина добродетелей. Когда христиане бывают счастливы. Как плач может обернуться радостью. Когда сердце бывает чистым.

Суд Божий и суд человеческий. Православие о Божием суде. Как видеть в людях Христа. Почему христиане верят в бессмертие.

Отечество земное и небесное. Защита Отечества. Когда война бывает справедливой. О святых защитниках Родины. Любовь и уважение к Отечеству. Патриотизм многонационального и многоконфессионального народа России.

Итоговый опрос.

## ТЕМАТИЧЕСКОЕ ПЛАНИРОВАНИЕ

Тематическое планирование уроков ОРКСЭ (ОПК) составлено в соответствии с рабочей программой воспитания.

Воспитательный потенциал данного учебного предмета обеспечивает реализацию следующих целевых приоритетов воспитания обучающихся НОО:

- воспитание способности к духовному развитию, нравственному самосовершенствованию; воспитание веротерпимости, уважительного отношения к религиозным чувствам, взглядам людей или их отсутствию;
- знание основных норм морали, нравственных, духовных идеалов, хранимых в культурных традициях Православия, готовность на их основе к сознательному самоограничению в поступках, поведении;
- формирование представлений об основах православной культуры, её роли в развитии культуры и истории России и человечества, в становлении гражданского общества и российской государственности;
- понимание значения нравственности, веры и религии в жизни человека, семьи и общества;
- формирование представлений об исторической роли Православия в становлении российской государственности.
- вовлечение обучающегося в процессы самопознания, содействие обучающимся в соотнесении представлений о собственных возможностях, интересах, ограничениях с запросами и требованиями окружающих людей, общества, государства, помощь в личностном самоопределении, поддержка деятельности обучающегося по саморазвитию;
- овладение обучающимся социальными, регулятивными и коммуникативными компетенциями, обеспечивающими им индивидуальную успешность в общении с окружающими, результативность в социальных практиках, процессе в сотрудничестве со сверстниками, старшими и младшими.

№ п/п	Тема раздела и урока	Количество часов
1	<b>ВВЕДЕНИЕ В ПРАВОСЛАВНУЮ ДУХОВНУЮ ТРАДИЦИЮ</b>	<b>17 ЧАСОВ</b>
2	<b>ПРАВОСЛАВИЕ В РОССИИ</b>	<b>18 ЧАСОВ</b>

**МИНИСТЕРСТВО ПРОСВЕЩЕНИЯ РОССИЙСКОЙ ФЕДЕРАЦИИ**


**Министерство просвещения и воспитания Ульяновской области**

**Новоспасский район**

**МОУ Красносельская СШ**

**РАССМОТРЕНО**

на ШМО




Куликова М.Г.

Протокол №1 от «29»  
августа 2023 г.

**СОГЛАСОВАНО**

Зам. директора по УВР



Куликова Ю.М.

Протокол №1 от «29»  
августа 2023 г.

**УТВЕРЖДЕНО**

Директор школы



Антонов Н.Я.

Приказ №72 от «30»  
августа 2023 г.



**РАБОЧАЯ ПРОГРАММА**

(ID 1573913)

**учебного предмета «Музыка»**

для обучающихся 1 – 4 классов

**Красносельск 2023**

## ПОЯСНИТЕЛЬНАЯ ЗАПИСКА

Музыка является неотъемлемой частью культурного наследия, универсальным способом коммуникации особенно важна музыка для становления личности обучающегося – как способ, форма и опыт самовыражения и естественного радостного мировосприятия.

**В течение периода начального общего образования необходимо** заложить основы будущей музыкальной культуры личности, сформировать представления о многообразии проявлений музыкального искусства в жизни современного человека и общества. В содержании программы по музыке представлены различные пласты музыкального искусства: фольклор, классическая, современная музыка, в том числе наиболее достойные образцы массовой музыкальной культуры (джаз, эстрада, музыка кино и другие). Наиболее эффективной формой освоения музыкального искусства является практическое музицирование – пение, игра на доступных музыкальных инструментах, различные формы музыкального движения. В ходе активной музыкальной деятельности происходит постепенное освоение элементов музыкального языка, понимание основных жанровых особенностей, принципов и форм развития музыки.

**Программа по музыке предусматривает** знакомство обучающихся с некоторым количеством явлений, фактов музыкальной культуры (знание музыкальных произведений, фамилий композиторов и исполнителей, специальной терминологии). Программа по музыке формирует эстетические потребности, проживание и осознание тех особых мыслей и чувств, состояний, отношений к жизни, самому себе, другим людям, которые несёт в себе музыка.

Свойственная музыкальному восприятию идентификация с лирическим героем произведения является уникальным психологическим механизмом для формирования мировоззрения обучающегося опосредованным недирективным путём. Ключевым моментом при составлении программы по музыке является отбор репертуара, который должен сочетать в себе такие качества, как доступность, высокий художественный уровень, соответствие системе традиционных российских ценностей.

Одним из наиболее важных направлений программы по музыке является развитие эмоционального интеллекта обучающихся. Через опыт чувственного восприятия и художественного исполнения музыки формируется эмоциональная осознанность, рефлексивная установка личности в целом.

Особая роль в организации музыкальных занятий в программе по музыке принадлежит игровым формам деятельности, которые



рассматриваются как широкий спектр конкретных приёмов и методов, внутренне присущих самому искусству – от традиционных фольклорных игр и театрализованных представлений к звуковым импровизациям, направленным на освоение жанровых особенностей, элементов музыкального языка, композиционных принципов.

**Основная цель программы по музыке** – воспитание музыкальной культуры как части общей духовной культуры обучающихся. Основным содержанием музыкального обучения и воспитания является личный и коллективный опыт проживания и осознания специфического комплекса эмоций, чувств, образов, идей, порождаемых ситуациями эстетического восприятия (постижение мира через переживание, самовыражение через творчество, духовно-нравственное становление, воспитание чуткости к внутреннему миру другого человека через опыт сотворчества и сопереживания).

**В процессе конкретизации учебных целей их реализация осуществляется по следующим направлениям:**

становление системы ценностей, обучающихся в единстве эмоциональной и познавательной сферы;

развитие потребности в общении с произведениями искусства, осознание значения музыкального искусства как универсального языка общения, художественного отражения многообразия жизни;

формирование творческих способностей ребёнка, развитие внутренней мотивации к музицированию.

**Важнейшие задачи обучения музыке** на уровне начального общего образования:

формирование эмоционально-ценностной отзывчивости на прекрасное жизни и в искусстве;

формирование позитивного взгляда на окружающий мир, гармонизация взаимодействия с природой, обществом, самим собой через доступные формы музицирования;

формирование культуры осознанного восприятия музыкальных образов, приобщение к традиционным российским духовно-нравственным ценностям через собственный внутренний опыт эмоционального переживания;

развитие эмоционального интеллекта в единстве с другими познавательными и регулятивными универсальными учебными действиями, развитие ассоциативного мышления и продуктивного воображения;

овладение предметными умениями и навыками в различных видах практического музицирования, введение обучающегося в искусство через разнообразие видов музыкальной деятельности, в том числе: слушание

(воспитание грамотного слушателя), исполнение (пение, игра на музыкальных инструментах); сочинение (элементы импровизации, композиции, аранжировки); музыкальное движение (пластическое интонирование, танец, двигательное моделирование), исследовательские и творческие проекты;

изучение закономерностей музыкального искусства: интонационная и жанровая природа музыки, основные выразительные средства, элементы музыкального языка;

воспитание уважения к культурному наследию России, присвоение интонационно-образного строя отечественной музыкальной культуры;

расширение кругозора, воспитание любознательности, интереса к музыкальной культуре России, ее регионов, этнических групп, малой родины, а также к музыкальной культуре других стран, культур, времён и народов.

Программа по музыке составлена на основе модульного принципа построения учебного материала и допускает вариативный подход к очередности изучения модулей, принципам компоновки учебных тем, форм и методов освоения содержания.

**Содержание учебного предмета структурно представлено восемью модулями (тематическими линиями):**

**инвариантные:**

- модуль № 1 «Народная музыка России»;
- модуль № 2 «Классическая музыка»;
- модуль № 3 «Музыка в жизни человека»

**вариативные:**

- модуль № 4 «Музыка народов мира»;
- модуль № 5 «Духовная музыка»;
- модуль № 6 «Музыка театра и кино»;
- модуль № 7 «Современная музыкальная культура»;
- модуль № 8 «Музыкальная грамота»

Каждый модуль состоит из нескольких тематических блоков. Модульный принцип допускает перестановку блоков, перераспределение количества учебных часов между блоками. Вариативная компоновка тематических блоков позволяет существенно расширить формы и виды деятельности за счёт внеурочных и внеклассных мероприятий – посещений театров, музеев, концертных залов, работы над исследовательскими и творческими проектами. В таком случае количество часов, отводимых на изучение данной темы, увеличивается за счёт внеурочной деятельности в

рамках часов, предусмотренных эстетическим направлением плана внеурочной деятельности образовательной организации.

**Общее число часов**, рекомендованных для изучения музыки - 135 часов:

- в 1 классе – 33 часа (1 час в неделю),
- во 2 классе – 34 часа (1 час в неделю),
- в 3 классе – 34 часа (1 час в неделю),
- в 4 классе – 34 часа (1 час в неделю).

При разработке рабочей программы по музыке образовательная организация вправе использовать возможности сетевого взаимодействия, в том числе с организациями системы дополнительного образования детей, учреждениями культуры, организациями культурно-досуговой сферы (театры, музеи, творческие союзы).

Освоение программы по музыке предполагает активную социокультурную деятельность обучающихся, участие в музыкальных праздниках, конкурсах, концертах, театрализованных действиях, в том числе основанных на межпредметных связях с такими учебными предметами, как «Изобразительное искусство», «Литературное чтение», «Окружающий мир», «Основы религиозной культуры и светской этики», «Иностранный язык» и другие.

# СОДЕРЖАНИЕ ОБУЧЕНИЯ

## Инвариантные модули

### Модуль № 1 «Народная музыка России»

Данный модуль является одним из наиболее значимых. Цели воспитания национальной и гражданской идентичности, а также принцип «вхождения в музыку от родного порога» предполагают, что отправной точкой для освоения всего богатства и разнообразия музыки должна быть музыкальная культура родного края, своего народа, других народов нашей страны. Необходимо обеспечить глубокое и содержательное освоение основ традиционного фольклора, отталкиваясь в первую очередь от материнского и детского фольклора, календарных обрядов и праздников. Особое внимание необходимо уделить подлинному, аутентичному звучанию народной музыки, научить детей отличать настоящую народную музыку от эстрадных шоу-программ, эксплуатирующих фольклорный колорит.

#### **Край, в котором ты живёшь**

Содержание: Музыкальные традиции малой Родины. Песни, обряды, музыкальные инструменты.

Виды деятельности обучающихся:

разучивание, исполнение образцов традиционного фольклора своей местности, песен, посвящённых своей малой родине, песен композиторов-земляков;

диалог с учителем о музыкальных традициях своего родного края;

вариативно: просмотр видеofilmа о культуре родного края; посещение краеведческого музея; посещение этнографического спектакля, концерта.

#### **Русский фольклор**

Содержание: Русские народные песни (трудовые, хороводные). Детский фольклор (игровые, заклички, потешки, считалки, прибаутки).

Виды деятельности обучающихся:

разучивание, исполнение русских народных песен разных жанров;

участие в коллективной традиционной музыкальной игре (по выбору учителя могут быть освоены игры «Бояре», «Плетень», «Бабка-ёжка», «Заинька» и другие);

сочинение мелодий, вокальная импровизация на основе текстов игрового детского фольклора;

вариативно: ритмическая импровизация, исполнение аккомпанемента на простых ударных (ложки) и духовых (свирель) инструментах к изученным народным песням;

## **Русские народные музыкальные инструменты**

Содержание: Народные музыкальные инструменты (балалайка, рожок, свирель, гусли, гармонь, ложки). Инструментальные наигрыши. Плясовые мелодии.

Виды деятельности обучающихся:

знакомство с внешним видом, особенностями исполнения и звучания русских народных инструментов;

определение на слух тембров инструментов;

классификация на группы духовых, ударных, струнных;

музыкальная викторина на знание тембров народных инструментов;

двигательная игра – импровизация-подражание игре на музыкальных инструментах;

слушание фортепианных пьес композиторов, исполнение песен, в которых присутствуют звукоизобразительные элементы, подражание голосам народных инструментов;

вариативно: просмотр видеофильма о русских музыкальных инструментах; посещение музыкального или краеведческого музея; освоение простейших навыков игры на свирели, ложках.

## **Сказки, мифы и легенды**

Содержание: Народные сказители. Русские народные сказания, былины. Сказки и легенды о музыке и музыкантах.

Виды деятельности обучающихся:

знакомство с манерой сказывания нараспев;

слушание сказок, былин, эпических сказаний, рассказываемых нараспев;

в инструментальной музыке определение на слух музыкальных интонаций речитативного характера;

создание иллюстраций к прослушанным музыкальным и литературным произведениям;

вариативно: знакомство с эпосом народов России (по выбору учителя: отдельные сказания или примеры из эпоса народов России, например, якутского Олонхо, карело-финской Калевалы, калмыцкого Джангара, Нартского эпоса); просмотр фильмов, мультфильмов, созданных на основе былин, сказаний; речитативная импровизация – чтение нараспев фрагмента сказки, былины.

## **Жанры музыкального фольклора**

Содержание: Фольклорные жанры, общие для всех народов: лирические, трудовые, колыбельные песни, танцы и пляски. Традиционные музыкальные инструменты.

Виды деятельности обучающихся:

различение на слух контрастных по характеру фольклорных жанров: колыбельная, трудовая, лирическая, плясовая;

определение, характеристика типичных элементов музыкального языка (темп, ритм, мелодия, динамика), состава исполнителей;

определение тембра музыкальных инструментов, отнесение к одной из групп (духовые, ударные, струнные);

разучивание, исполнение песен разных жанров, относящихся к фольклору разных народов Российской Федерации;

импровизации, сочинение к ним ритмических аккомпанементов (звучащими жестами, на ударных инструментах);

вариативно: исполнение на клавишных или духовых инструментах (свирель) мелодий народных песен, прослеживание мелодии по нотной записи.

### **Народные праздники**

Содержание: Обряды, игры, хороводы, праздничная символика – на примере одного или нескольких народных праздников (по выбору учителя внимание обучающихся может быть сосредоточено на русских традиционных народных праздниках (Рождество, Осенины, Масленица, Троица) и (или) праздниках других народов России (Сабантуй, Байрам, Навруз, Ысыях).

Виды деятельности обучающихся:

знакомство с праздничными обычаями, обрядами, бытовавшими ранее и сохранившимися сегодня у различных народностей Российской Федерации;

разучивание песен, реконструкция фрагмента обряда, участие в коллективной традиционной игре (по выбору учителя могут быть освоены традиционные игры территориально близких или, наоборот, далёких регионов Российской Федерации);

вариативно: просмотр фильма (мультфильма), рассказывающего о символике фольклорного праздника;

посещение театра, театрализованного представления;

участие в народных гуляньях на улицах родного города, посёлка.

### **Первые артисты, народный театр**

Содержание: Скоморохи. Ярмарочный балаган. Вертеп.

Виды деятельности обучающихся:

чтение учебных, справочных текстов по теме;

диалог с учителем;

разучивание, исполнение скоморошин;

вариативно: просмотр фильма (мультфильма), фрагмента музыкального спектакля; творческий проект – театрализованная постановка.

## **Фольклор народов России**

Содержание: Музыкальные традиции, особенности народной музыки республик Российской Федерации (по выбору учителя может быть представлена культура 2–3 регионов Российской Федерации. Особое внимание следует уделить как наиболее распространённым чертам, так и уникальным самобытным явлениям, например: тувинское горловое пение, кавказская лезгинка, якутский варган, пентатонные лады в музыке республик Поволжья, Сибири). Жанры, интонации, музыкальные инструменты, музыканты-исполнители.

Виды деятельности обучающихся:

знакомство с особенностями музыкального фольклора различных народностей Российской Федерации;

определение характерных черт, характеристика типичных элементов музыкального языка (ритм, лад, интонации);

разучивание песен, танцев, импровизация ритмических аккомпанементов на ударных инструментах;

вариативно: исполнение на доступных клавишных или духовых инструментах (свирель) мелодий народных песен, прослеживание мелодии по нотной записи;

творческие, исследовательские проекты, школьные фестивали, посвящённые музыкальному творчеству народов России.

## **Фольклор в творчестве профессиональных музыкантов**

Содержание: Собиратели фольклора. Народные мелодии в обработке композиторов. Народные жанры, интонации как основа для композиторского творчества.

Виды деятельности обучающихся:

диалог с учителем о значении фольклористики;

чтение учебных, популярных текстов о собирателях фольклора;

слушание музыки, созданной композиторами на основе народных жанров и интонаций;

определение приёмов обработки, развития народных мелодий;

разучивание, исполнение народных песен в композиторской обработке;

сравнение звучания одних и тех же мелодий в народном и композиторском варианте;

обсуждение аргументированных оценочных суждений на основе сравнения;

вариативно: аналогии с изобразительным искусством – сравнение фотографий подлинных образцов народных промыслов (гжель, хохлома,

городецкая роспись) с творчеством современных художников, модельеров, дизайнеров, работающих в соответствующих техниках росписи.

## **Модуль № 2 «Классическая музыка»**

Данный модуль является одним из важнейших. Шедевры мировой музыкальной классики составляют золотой фонд музыкальной культуры. Проверенные временем образцы камерных и симфонических сочинений позволяют раскрыть перед обучающимися богатую палитру мыслей и чувств, воплощённую в звуках музыкальным гением великих композиторов, воспитывать их музыкальный вкус на подлинно художественных произведениях.

### **Композитор – исполнитель – слушатель**

Содержание: Композитор. Исполнитель. Особенности их деятельности, творчества. Умение слушать музыку. Концерт, концертный зал. Правила поведения в концертном зале.

Виды деятельности обучающихся:

просмотр видеозаписи концерта;

слушание музыки, рассматривание иллюстраций;

диалог с учителем по теме занятия;

«Я – исполнитель» (игра – имитация исполнительских движений), игра «Я – композитор» (сочинение небольших попевок, мелодических фраз);

освоение правил поведения на концерте;

вариативно: «Как на концерте» – выступление учителя или одноклассника, обучающегося в музыкальной школе, с исполнением краткого музыкального произведения; посещение концерта классической музыки.

### **Композиторы – детям**

Содержание: Детская музыка П.И. Чайковского, С.С. Прокофьева, Д.Б. Кабалевского и других композиторов. Понятие жанра. Песня, танец, марш.

Виды деятельности обучающихся:

слушание музыки, определение основного характера, музыкально-выразительных средств, использованных композитором;

подбор эпитетов, иллюстраций к музыке;

определение жанра;

музыкальная викторина;

вариативно: вокализация, исполнение мелодий инструментальных пьес со словами; разучивание, исполнение песен; сочинение ритмических аккомпанементов (с помощью звучащих жестов или ударных и шумовых инструментов) к пьесам маршевого и танцевального характера.



## **Оркестр**

Содержание: Оркестр – большой коллектив музыкантов. Дирижёр, партитура, репетиция. Жанр концерта – музыкальное соревнование солиста с оркестром.

Виды деятельности обучающихся:

слушание музыки в исполнении оркестра;

просмотр видеозаписи;

диалог с учителем о роли дирижёра, «Я – дирижёр» – игра-имитация дирижёрских жестов во время звучания музыки;

разучивание и исполнение песен соответствующей тематики;

вариативно: знакомство с принципом расположения партий в партитуре; работа по группам – сочинение своего варианта ритмической партитуры.

## **Музыкальные инструменты. Фортепиано**

Содержание: Рояль и пианино. История изобретения фортепиано, «секрет» названия инструмента (форте + пиано). «Предки» и «наследники» фортепиано (клавесин, синтезатор).

Виды деятельности обучающихся:

знакомство с многообразием красок фортепиано;

слушание фортепианных пьес в исполнении известных пианистов;

«Я – пианист» – игра-имитация исполнительских движений во время звучания музыки;

слушание детских пьес на фортепиано в исполнении учителя;

демонстрация возможностей инструмента (исполнение одной и той же пьесы тихо и громко, в разных регистрах, разными штрихами);

вариативно: посещение концерта фортепианной музыки; разбираем инструмент – наглядная демонстрация внутреннего устройства акустического пианино; «Паспорт инструмента» – исследовательская работа, предполагающая подсчёт параметров (высота, ширина, количество клавиш, педалей).

## **Музыкальные инструменты. Флейта**

Содержание: Предки современной флейты. Легенда о нимфе Сиринкс. Музыка для флейты соло, флейты в сопровождении фортепиано, оркестра (например, «Шутка» И.С. Баха, «Мелодия» из оперы «Орфей и Эвридика» К.В. Глюка, «Сиринкс» К. Дебюсси).

Виды деятельности обучающихся:

знакомство с внешним видом, устройством и тембрами классических музыкальных инструментов;

слушание музыкальных фрагментов в исполнении известных музыкантов-инструменталистов;

чтение учебных текстов, сказок и легенд, рассказывающих о музыкальных инструментах, истории их появления.

### **Музыкальные инструменты. Скрипка, виолончель**

Содержание: Певучесть тембров струнных смычковых инструментов. Композиторы, сочинявшие скрипичную музыку. Знаменитые исполнители, мастера, изготавливавшие инструменты.

Виды деятельности обучающихся:

игра-имитация исполнительских движений во время звучания музыки;  
музыкальная викторина на знание конкретных произведений и их авторов, определения тембров звучащих инструментов;

разучивание, исполнение песен, посвящённых музыкальным инструментам;

вариативно: посещение концерта инструментальной музыки; «Паспорт инструмента» – исследовательская работа, предполагающая описание внешнего вида и особенностей звучания инструмента, способов игры на нём.

### **Вокальная музыка**

Содержание: Человеческий голос – самый совершенный инструмент. Бережное отношение к своему голосу. Известные певцы. Жанры вокальной музыки: песни, вокализы, романсы, арии из опер. Кантата. Песня, романс, вокализ, кант.

Виды деятельности обучающихся:

определение на слух типов человеческих голосов (детские, мужские, женские), тембров голосов профессиональных вокалистов;

знакомство с жанрами вокальной музыки;

слушание вокальных произведений композиторов-классиков;

освоение комплекса дыхательных, артикуляционных упражнений;

вокальные упражнения на развитие гибкости голоса, расширения его диапазона;

проблемная ситуация: что значит красивое пение;

музыкальная викторина на знание вокальных музыкальных произведений и их авторов;

разучивание, исполнение вокальных произведений композиторов-классиков;

вариативно: посещение концерта вокальной музыки; школьный конкурс юных вокалистов.

### **Инструментальная музыка**

Содержание: Жанры камерной инструментальной музыки: этюд, пьеса. Альбом. Цикл. Сюита. Соната. Квартет.

Виды деятельности обучающихся:

знакомство с жанрами камерной инструментальной музыки;  
слушание произведений композиторов-классиков;  
определение комплекса выразительных средств;  
описание своего впечатления от восприятия;  
музыкальная викторина;  
вариативно: посещение концерта инструментальной музыки;  
составление словаря музыкальных жанров.

### **Программная музыка**

Содержание: Программное название, известный сюжет, литературный эпиграф.

Виды деятельности обучающихся:

слушание произведений программной музыки;  
обсуждение музыкального образа, музыкальных средств, использованных композитором;

вариативно: рисование образов программной музыки; сочинение небольших миниатюр (вокальные или инструментальные импровизации) по заданной программе.

### **Симфоническая музыка**

Содержание: Симфонический оркестр. Тембры, группы инструментов. Симфония, симфоническая картина.

Виды деятельности обучающихся:

знакомство с составом симфонического оркестра, группами инструментов;

определение на слух тембров инструментов симфонического оркестра;

слушание фрагментов симфонической музыки;

«дирижирование» оркестром;

музыкальная викторина;

вариативно: посещение концерта симфонической музыки; просмотр фильма об устройстве оркестра.

### **Русские композиторы-классики**

Содержание: Творчество выдающихся отечественных композиторов.

Виды деятельности обучающихся:

знакомство с творчеством выдающихся композиторов, отдельными фактами из их биографии;

слушание музыки: фрагменты вокальных, инструментальных, симфонических сочинений;

круг характерных образов (картины природы, народной жизни, истории); характеристика музыкальных образов, музыкально-выразительных средств;

наблюдение за развитием музыки; определение жанра, формы;  
чтение учебных текстов и художественной литературы биографического характера;

вокализация тем инструментальных сочинений; разучивание, исполнение доступных вокальных сочинений;

вариативно: посещение концерта; просмотр биографического фильма.

### **Европейские композиторы-классики**

Содержание: Творчество выдающихся зарубежных композиторов.

Виды деятельности обучающихся:

знакомство с творчеством выдающихся композиторов, отдельными фактами из их биографии;

слушание музыки: фрагменты вокальных, инструментальных, симфонических сочинений;

круг характерных образов (картины природы, народной жизни, истории); характеристика музыкальных образов, музыкально-выразительных средств;

наблюдение за развитием музыки; определение жанра, формы;

чтение учебных текстов и художественной литературы биографического характера;

вокализация тем инструментальных сочинений;

разучивание, исполнение доступных вокальных сочинений;

вариативно: посещение концерта; просмотр биографического фильма.

### **Мастерство исполнителя**

Содержание: Творчество выдающихся исполнителей-певцов, инструменталистов, дирижёров. Консерватория, филармония, Конкурс имени П.И. Чайковского.

Виды деятельности обучающихся:

знакомство с творчеством выдающихся исполнителей классической музыки;

изучение программ, афиш консерватории, филармонии;

сравнение нескольких интерпретаций одного и того же произведения в исполнении разных музыкантов;

беседа на тему «Композитор – исполнитель – слушатель»;

вариативно: посещение концерта классической музыки;

создание коллекции записей любимого исполнителя.

### **Модуль № 3 «Музыка в жизни человека»**

Главное содержание данного модуля сосредоточено вокруг рефлексивного исследования обучающимися психологической связи

музыкального искусства и внутреннего мира человека. Основным результатом его освоения является развитие эмоционального интеллекта обучающихся, расширение спектра переживаемых чувств и их оттенков, осознание собственных душевных движений, способность к сопереживанию как при восприятии произведений искусства, так и в непосредственном общении с другими людьми. Формы бытования музыки, типичный комплекс выразительных средств музыкальных жанров выступают как обобщённые жизненные ситуации, порождающие различные чувства и настроения. Сверхзадача модуля – воспитание чувства прекрасного, пробуждение и развитие эстетических потребностей.

### **Красота и вдохновение**

Содержание: Стремление человека к красоте. Особое состояние – вдохновение. Музыка – возможность вместе переживать вдохновение, наслаждаться красотой. Музыкальное единство людей – хор, хоровод.

Виды деятельности обучающихся:

диалог с учителем о значении красоты и вдохновения в жизни человека;

слушание музыки, концентрация на её восприятии, своём внутреннем состоянии;

двигательная импровизация под музыку лирического характера «Цветы распускаются под музыку»;

выстраивание хорового унисона – вокального и психологического;

одновременное взятие и снятие звука, навыки певческого дыхания по руке дирижёра;

разучивание, исполнение красивой песни;

вариативно: разучивание хоровода

### **Музыкальные пейзажи**

Содержание: Образы природы в музыке. Настроение музыкальных пейзажей. Чувства человека, любующегося природой. Музыка – выражение глубоких чувств, тонких оттенков настроения, которые трудно передать словами.

Виды деятельности обучающихся:

слушание произведений программной музыки, посвящённой образам природы;

подбор эпитетов для описания настроения, характера музыки;

сопоставление музыки с произведениями изобразительного искусства;

двигательная импровизация, пластическое интонирование;

разучивание, одухотворенное исполнение песен о природе, её красоте;

вариативно: рисование «услышанных» пейзажей и (или) абстрактная живопись – передача настроения цветом, точками, линиями; игра-импровизация «Угадай моё настроение».

### **Музыкальные портреты**

Содержание: Музыка, передающая образ человека, его походку, движения, характер, манеру речи. «Портреты», выраженные в музыкальных интонациях.

Виды деятельности обучающихся:

слушание произведений вокальной, программной инструментальной музыки, посвящённой образам людей, сказочных персонажей;

подбор эпитетов для описания настроения, характера музыки;

сопоставление музыки с произведениями изобразительного искусства;

двигательная импровизация в образе героя музыкального произведения;

разучивание, характерное исполнение песни – портретной зарисовки;

вариативно: рисование, лепка героя музыкального произведения; игра-импровизация «Угадай мой характер»; инсценировка – импровизация в жанре кукольного (теневого) театра с помощью кукол, силуэтов.

### **Какой же праздник без музыки?**

Содержание: Музыка, создающая настроение праздника. Музыка в цирке, на уличном шествии, спортивном празднике.

Виды деятельности обучающихся:

диалог с учителем о значении музыки на празднике;

слушание произведений торжественного, праздничного характера;

«дирижирование» фрагментами произведений;

конкурс на лучшего «дирижёра»;

разучивание и исполнение тематических песен к ближайшему празднику;

проблемная ситуация: почему на праздниках обязательно звучит музыка;

вариативно: запись видеопоздравления с музыкальным поздравлением; групповые творческие шуточные двигательные импровизации «Цирковая труппа».

### **Танцы, игры и веселье**

Содержание: Музыка – игра звуками. Танец – искусство и радость движения. Примеры популярных танцев.

Виды деятельности обучающихся:

слушание, исполнение музыки скерцозного характера;

разучивание, исполнение танцевальных движений;

танец-игра;

рефлексия собственного эмоционального состояния после участия в танцевальных композициях и импровизациях;

проблемная ситуация: зачем люди танцуют;

ритмическая импровизация в стиле определённого танцевального жанра;

### **Музыка на войне, музыка о войне**

Содержание: Военная тема в музыкальном искусстве. Военные песни, марши, интонации, ритмы, тембры (призывная кварта, пунктирный ритм, тембры малого барабана, трубы). Песни Великой Отечественной войны – песни Великой Победы.

Виды деятельности обучающихся:

чтение учебных и художественных текстов, посвящённых песням Великой Отечественной войны;

слушание, исполнение песен Великой Отечественной войны, знакомство с историей их сочинения и исполнения;

обсуждение в классе, ответы на вопросы: какие чувства вызывают песни Великой Победы, почему? Как музыка, песни помогли российскому народу одержать победу в Великой Отечественной войне?

### **Главный музыкальный символ**

Содержание: Гимн России – главный музыкальный символ нашей страны. Традиции исполнения Гимна России. Другие гимны.

Виды деятельности обучающихся:

разучивание, исполнение Гимна Российской Федерации;

знакомство с историей создания, правилами исполнения;

просмотр видеозаписей парада, церемонии награждения спортсменов;

чувство гордости, понятия достоинства и чести;

обсуждение этических вопросов, связанных с государственными символами страны;

разучивание, исполнение Гимна своей республики, города, школы.

### **Искусство времени**

Содержание: Музыка – временное искусство. Погружение в поток музыкального звучания. Музыкальные образы движения, изменения и развития.

Виды деятельности обучающихся:

слушание, исполнение музыкальных произведений, передающих образ непрерывного движения;

наблюдение за своими телесными реакциями (дыхание, пульс, мышечный тонус) при восприятии музыки;

проблемная ситуация: как музыка воздействует на человека;

вариативно: программная ритмическая или инструментальная импровизация «Поезд», «Космический корабль».

#### **Модуль № 4 «Музыка народов мира»**

Данный модуль является продолжением и дополнением модуля «Народная музыка России». «Между музыкой моего народа и музыкой других народов нет непреходимых границ» – тезис, выдвинутый Д.Б. Кабалевским во второй половине XX века, остаётся по-прежнему актуальным. Интонационная и жанровая близость фольклора разных народов.

##### **Певец своего народа**

Содержание: Интонации народной музыки в творчестве зарубежных композиторов – ярких представителей национального музыкального стиля своей страны.

Виды деятельности обучающихся:

знакомство с творчеством композиторов;

сравнение их сочинений с народной музыкой;

определение формы, принципа развития фольклорного музыкального материала;

вокализация наиболее ярких тем инструментальных сочинений;

разучивание, исполнение доступных вокальных сочинений;

вариативно: исполнение на клавишных или духовых инструментах композиторских мелодий, прослеживание их по нотной записи;

творческие, исследовательские проекты, посвящённые выдающимся композиторам.

##### **Музыка стран ближнего зарубежья**

Содержание: Фольклор и музыкальные традиции стран ближнего зарубежья (песни, танцы, обычаи, музыкальные инструменты). Музыкальные традиции и праздники, народные инструменты и жанры. Славянские музыкальные традиции. Кавказские мелодии и ритмы. Композиторы и музыканты-исполнители стран ближнего зарубежья. Близость музыкальной культуры этих стран с российскими республиками.

Виды деятельности обучающихся:

знакомство с особенностями музыкального фольклора народов других стран;

определение характерных черт, типичных элементов музыкального языка (ритм, лад, интонации);

знакомство с внешним видом, особенностями исполнения и звучания народных инструментов;



определение на слух тембров инструментов;  
классификация на группы духовых, ударных, струнных;  
музыкальная викторина на знание тембров народных инструментов;  
двигательная игра – импровизация-подражание игре на музыкальных инструментах;

сравнение интонаций, жанров, ладов, инструментов других народов с фольклорными элементами народов России;

разучивание и исполнение песен, танцев, сочинение, импровизация ритмических аккомпанементов к ним (с помощью звучащих жестов или на ударных инструментах);

вариативно: исполнение на клавишных или духовых инструментах народных мелодий, прослеживание их по нотной записи;

творческие, исследовательские проекты, школьные фестивали, посвященные музыкальной культуре народов мира.

### **Музыка стран дальнего зарубежья**

Содержание: Музыка народов Европы. Танцевальный и песенный фольклор европейских народов. Канон. Странствующие музыканты. Карнавал. Музыка Испании и Латинской Америки. Фламенко. Искусство игры на гитаре, кастаньеты, латиноамериканские ударные инструменты. Танцевальные жанры (по выбору учителя могут быть представлены болеро, фанданго, хота, танго, самба, румба, ча-ча-ча, сальса, босса-нова и другие).

Смешение традиций и культур в музыке Северной Америки.

Музыка Японии и Китая. Древние истоки музыкальной культуры стран Юго-Восточной Азии. Императорские церемонии, музыкальные инструменты. Пентатоника.

Музыка Средней Азии. Музыкальные традиции и праздники, народные инструменты и современные исполнители Казахстана, Киргизии, и других стран региона.

Виды деятельности обучающихся:

знакомство с особенностями музыкального фольклора народов других стран;

определение характерных черт, типичных элементов музыкального языка (ритм, лад, интонации);

знакомство с внешним видом, особенностями исполнения и звучания народных инструментов;

определение на слух тембров инструментов;

классификация на группы духовых, ударных, струнных;

музыкальная викторина на знание тембров народных инструментов;

двигательная игра – импровизация-подражание игре на музыкальных инструментах;

сравнение интонаций, жанров, ладов, инструментов других народов с фольклорными элементами народов России;

разучивание и исполнение песен, танцев, сочинение, импровизация ритмических аккомпанементов к ним (с помощью звучащих жестов или на ударных инструментах);

вариативно: исполнение на клавишных или духовых инструментах народных мелодий, прослеживание их по нотной записи;

творческие, исследовательские проекты, школьные фестивали, посвящённые музыкальной культуре народов мира.

### **Диалог культур**

Содержание: Образы, интонации фольклора других народов и стран в музыке отечественных и зарубежных композиторов (в том числе образы других культур в музыке русских композиторов и русские музыкальные цитаты в творчестве зарубежных композиторов).

Виды деятельности обучающихся:

знакомство с творчеством композиторов;

сравнение их сочинений с народной музыкой;

определение формы, принципа развития фольклорного музыкального материала;

вокализация наиболее ярких тем инструментальных сочинений;

разучивание, исполнение доступных вокальных сочинений;

вариативно: исполнение на клавишных или духовых инструментах композиторских мелодий, прослеживание их по нотной записи;

творческие, исследовательские проекты, посвящённые выдающимся композиторам.

### **Модуль № 5 «Духовная музыка»**

Музыкальная культура России на протяжении нескольких столетий была представлена тремя главными направлениями – музыкой народной, духовной и светской. В рамках религиозной культуры были созданы подлинные шедевры музыкального искусства. Изучение данного модуля поддерживает баланс, позволяет в рамках календарно-тематического планирования представить обучающимся максимально широкую сферу бытования музыкального искусства. Однако знакомство с отдельными произведениями, шедеврами духовной музыки возможно и в рамках изучения других модулей.

#### **Звучание храма**

Содержание: Колокола. Колокольные звоны (благовест, трезвон и другие). Звонарские приговорки. Колокольность в музыке русских композиторов.

Виды деятельности обучающихся:

обобщение жизненного опыта, связанного со звучанием колоколов;  
диалог с учителем о традициях изготовления колоколов, значении колокольного звона; знакомство с видами колокольных звонов;

слушание музыки русских композиторов с ярко выраженным изобразительным элементом колокольности (по выбору учителя могут звучать фрагменты из музыкальных произведений М.П. Мусоргского, П.И. Чайковского, М.И. Глинки, С.В. Рахманинова и другие);

выявление, обсуждение характера, выразительных средств, использованных композитором;

двигательная импровизация – имитация движений звонаря на колокольне;

ритмические и артикуляционные упражнения на основе звонарских приговорок;

вариативно: просмотр документального фильма о колоколах;

сочинение, исполнение на фортепиано, синтезаторе или металлофонах композиции (импровизации), имитирующей звучание колоколов.

### **Песни верующих**

Содержание: Молитва, хорал, песнопение, духовный стих. Образы духовной музыки в творчестве композиторов-классиков.

Виды деятельности обучающихся:

слушание, разучивание, исполнение вокальных произведений религиозного содержания;

диалог с учителем о характере музыки, манере исполнения, выразительных средствах;

знакомство с произведениями светской музыки, в которых воплощены молитвенные интонации, используется хоральный склад звучания;

вариативно: просмотр документального фильма о значении молитвы;

рисование по мотивам прослушанных музыкальных произведений.

### **Инструментальная музыка в церкви**

Содержание: Орган и его роль в богослужении. Творчество И.С. Баха.

Виды деятельности обучающихся:

чтение учебных и художественных текстов, посвящённых истории создания, устройству органа, его роли в католическом и протестантском богослужении;

ответы на вопросы учителя;

слушание органной музыки И.С. Баха;  
описание впечатления от восприятия, характеристика музыкально-выразительных средств;  
игровая имитация особенностей игры на органе (во время слушания);  
звуковое исследование – исполнение (учителем) на синтезаторе знакомых музыкальных произведений тембром органа;  
наблюдение за трансформацией музыкального образа;  
вариативно: посещение концерта органной музыки; рассматривание иллюстраций, изображений органа; проблемная ситуация – выдвижение гипотез о принципах работы этого музыкального инструмента; просмотр познавательного фильма об органе; литературное, художественное творчество на основе музыкальных впечатлений от восприятия органной музыки.

### **Искусство Русской православной церкви**

Содержание: Музыка в православном храме. Традиции исполнения, жанры (тропарь, стихира, величание и другое). Музыка и живопись, посвящённые святым. Образы Христа, Богородицы.

Виды деятельности обучающихся:

разучивание, исполнение вокальных произведений религиозной тематики, сравнение церковных мелодий и народных песен, мелодий светской музыки;

прослеживание исполняемых мелодий по нотной записи;

анализ типа мелодического движения, особенностей ритма, темпа, динамики;

сопоставление произведений музыки и живописи, посвящённых святым, Христу, Богородице;

вариативно: посещение храма; поиск в Интернете информации о Крещении Руси, святых, об иконах.

### **Религиозные праздники**

Содержание: Праздничная служба, вокальная (в том числе хоровая) музыка религиозного содержания (по выбору: на религиозных праздниках той конфессии, которая наиболее почитаема в данном регионе Российской Федерации).

В рамках православной традиции возможно рассмотрение традиционных праздников с точки зрения, как религиозной символики, так и фольклорных традиций (например: Рождество, Троица, Пасха). Рекомендуются знакомство с фрагментами литургической музыки русских композиторов-классиков (С.В. Рахманинов, П.И. Чайковский и других композиторов).

Виды деятельности обучающихся:

слушание музыкальных фрагментов праздничных богослужений, определение характера музыки, её религиозного содержания;

разучивание (с опорой на нотный текст), исполнение доступных вокальных произведений духовной музыки;

вариативно: просмотр фильма, посвящённого религиозным праздникам; посещение концерта духовной музыки; исследовательские проекты, посвящённые музыке религиозных праздников.

## **Модуль № 6 «Музыка театра и кино»**

Модуль «Музыка театра и кино» тесно переплетается с модулем «Классическая музыка», может стыковаться по ряду произведений с модулями «Современная музыка» (мюзикл), «Музыка в жизни человека» (музыкальные портреты). Для данного модуля особенно актуально сочетание различных видов урочной и внеурочной деятельности, таких как театрализованные постановки силами обучающихся, посещение музыкальных театров, коллективный просмотр фильмов.

### **Музыкальная сказка на сцене, на экране**

Содержание: Характеры персонажей, отражённые в музыке. Тембр голоса. Соло. Хор, ансамбль.

Виды деятельности обучающихся:

видеосмотр музыкальной сказки;

обсуждение музыкально-выразительных средств, передающих повороты сюжета, характеры героев;

игра-викторина «Угадай по голосу»;

разучивание, исполнение отдельных номеров из детской оперы, музыкальной сказки;

вариативно: постановка детской музыкальной сказки, спектакль для родителей; творческий проект «Озвучиваем мультфильм».

### **Театр оперы и балета**

Содержание: Особенности музыкальных спектаклей. Балет. Опера. Солисты, хор, оркестр, дирижёр в музыкальном спектакле.

Виды деятельности обучающихся:

знакомство со знаменитыми музыкальными театрами;

просмотр фрагментов музыкальных спектаклей с комментариями учителя;

определение особенностей балетного и оперного спектакля;

тесты или кроссворды на освоение специальных терминов;

танцевальная импровизация под музыку фрагмента балета;

разучивание и исполнение доступного фрагмента, обработки песни (хора из оперы);

«игра в дирижёра» – двигательная импровизация во время слушания оркестрового фрагмента музыкального спектакля;

вариативно: посещение спектакля или экскурсия в местный музыкальный театр; виртуальная экскурсия по Большому театру; рисование по мотивам музыкального спектакля, создание афиши.

### **Балет. Хореография – искусство танца**

Содержание: Сольные номера и массовые сцены балетного спектакля. Фрагменты, отдельные номера из балетов отечественных композиторов (например, балеты П.И. Чайковского, С.С. Прокофьева, А.И. Хачатуряна, В.А. Гаврилина, Р.К. Щедрина).

Виды деятельности обучающихся:

просмотр и обсуждение видеозаписей – знакомство с несколькими яркими сольными номерами и сценами из балетов русских композиторов;

музыкальная викторина на знание балетной музыки;

вариативно: пропевание и исполнение ритмической партитуры – аккомпанемента к фрагменту балетной музыки; посещение балетного спектакля или просмотр фильма-балета;

### **Опера. Главные герои и номера оперного спектакля**

Содержание: Ария, хор, сцена, увертюра – оркестровое вступление. Отдельные номера из опер русских и зарубежных композиторов (по выбору учителя могут быть представлены фрагменты из опер Н.А. Римского - Корсакова («Садко», «Сказка о царе Салтане», «Снегурочка»), М.И. Глинки («Руслан и Людмила»), К.В. Глюка («Орфей и Эвридика»), Дж. Верди и других композиторов).

Виды деятельности обучающихся:

слушание фрагментов опер;

определение характера музыки сольной партии, роли и выразительных средств оркестрового сопровождения;

знакомство с тембрами голосов оперных певцов;

освоение терминологии;

звучащие тесты и кроссворды на проверку знаний;

разучивание, исполнение песни, хора из оперы;

рисование героев, сцен из опер;

вариативно: просмотр фильма-оперы; постановка детской оперы.

### **Сюжет музыкального спектакля**

Содержание: Либретто. Развитие музыки в соответствии с сюжетом. Действия и сцены в опере и балете. Контрастные образы, лейтмотивы.

Виды деятельности обучающихся:  
знакомство с либретто, структурой музыкального спектакля;  
рисунок обложки для либретто опер и балетов;  
анализ выразительных средств, создающих образы главных героев, противоборствующих сторон;  
наблюдение за музыкальным развитием, характеристика приёмов, использованных композитором;  
вокализация, пропевание музыкальных тем, пластическое интонирование оркестровых фрагментов;  
музыкальная викторина на знание музыки;  
звучащие и терминологические тесты;  
вариативно: создание любительского видеофильма на основе выбранного либретто; просмотр фильма-оперы или фильма-балета.

### **Оперетта, мюзикл**

Содержание: История возникновения и особенности жанра. Отдельные номера из оперетт И. Штрауса, И. Кальмана и др.

Виды деятельности обучающихся:  
знакомство с жанрами оперетты, мюзикла;  
слушание фрагментов из оперетт, анализ характерных особенностей жанра;  
разучивание, исполнение отдельных номеров из популярных музыкальных спектаклей;  
сравнение разных постановок одного и того же мюзикла;  
вариативно: посещение музыкального театра: спектакль в жанре оперетты или мюзикла; постановка фрагментов, сцен из мюзикла – спектакль для родителей.

### **Кто создаёт музыкальный спектакль?**

Содержание: Профессии музыкального театра: дирижёр, режиссёр, оперные певцы, балерины и танцовщики, художники и другие.

Виды деятельности обучающихся:  
диалог с учителем по поводу синкретичного характера музыкального спектакля;  
знакомство с миром театральных профессий, творчеством театральных режиссёров, художников;  
просмотр фрагментов одного и того же спектакля в разных постановках;  
обсуждение различий в оформлении, режиссуре;  
создание эскизов костюмов и декораций к одному из изученных музыкальных спектаклей;  
вариативно: виртуальный квест по музыкальному театру.

## **Патриотическая и народная тема в театре и кино**

Содержание: История создания, значение музыкально-сценических и экранных произведений, посвящённых нашему народу, его истории, теме служения Отечеству. Фрагменты, отдельные номера из опер, балетов, музыки к фильмам (например, опера «Иван Сусанин» М.И. Глинки, опера «Война и мир», музыка к кинофильму «Александр Невский» С.С. Прокофьева, оперы «Борис Годунов» и другие произведения).

Виды деятельности обучающихся:

чтение учебных и популярных текстов об истории создания патриотических опер, фильмов, о творческих поисках композиторов, создававших к ним музыку;

диалог с учителем;

просмотр фрагментов крупных сценических произведений, фильмов;

обсуждение характера героев и событий;

проблемная ситуация: зачем нужна серьёзная музыка;

разучивание, исполнение песен о Родине, нашей стране, исторических событиях и подвигах героев;

вариативно: посещение театра (кинотеатра) – просмотр спектакля (фильма) патриотического содержания; участие в концерте, фестивале, конференции патриотической тематики.

## **Модуль № 7 «Современная музыкальная культура»**

Наряду с важнейшими сферами музыкальной культуры (музыка народная, духовная и светская), сформировавшимися в прошлые столетия, правомерно выделить в отдельный пласт современную музыку. Объективной сложностью в данном случае является вычленение явлений, персоналий и произведений, действительно достойных внимания, тех, которые не забудутся через несколько лет как случайное веяние моды. В понятие «современная музыка» входит широкий круг явлений (от академического авангарда до фри-джаза, от эмбиента до рэпа), для восприятия которых требуется специфический и разнообразный музыкальный опыт. Поэтому на уровне начального общего образования необходимо заложить основы для последующего развития в данном направлении. Помимо указанных в модуле тематических блоков, существенным вкладом в такую подготовку является разучивание и исполнение песен современных композиторов, написанных современным музыкальным языком. При этом необходимо удерживать баланс между современностью песни и её доступностью детскому восприятию, соблюдать критерии отбора материала с учётом требований художественного вкуса, эстетичного вокально-хорового звучания.



## **Современные обработки классической музыки**

Содержание: Понятие обработки, творчество современных композиторов исполнителей, обрабатывающих классическую музыку. Проблемная ситуация: зачем музыканты делают обработки классики?

Виды деятельности обучающихся:

различение музыки классической и её современной обработки;

слушание обработок классической музыки, сравнение их с оригиналом;

обсуждение комплекса выразительных средств, наблюдение за изменением характера музыки;

вокальное исполнение классических тем в сопровождении современного ритмизованного аккомпанемента;

## **Джаз**

Содержание: Особенности джаза: импровизационность, ритм. Музыкальные инструменты джаза, особые приёмы игры на них. Творчество джазовых музыкантов (по выбору учителя могут быть представлены примеры творчества всемирно известных джазовых).

Виды деятельности обучающихся:

знакомство с творчеством джазовых музыкантов;

узнавание, различение на слух джазовых композиций в отличие от других музыкальных стилей и направлений;

определение на слух тембров музыкальных инструментов, исполняющих джазовую композицию;

вариативно: разучивание, исполнение песен в джазовых ритмах; сочинение, импровизация ритмического аккомпанемента с джазовым ритмом, синкопами; составление плейлиста, коллекции записей джазовых музыкантов.

## **Исполнители современной музыки**

Содержание: Творчество одного или нескольких исполнителей современной музыки, популярных у молодёжи.

Виды деятельности обучающихся:

просмотр видеоклипов современных исполнителей;

сравнение их композиций с другими направлениями и стилями (классикой, духовной, народной музыкой);

вариативно: составление плейлиста, коллекции записей современной музыки для друзей-других обучающихся (для проведения совместного досуга); съёмка собственного видеоклипа на музыку одной из современных популярных композиций.

## **Электронные музыкальные инструменты**

Содержание: Современные «двойники» классических музыкальных инструментов: синтезатор, электронная скрипка, гитара, барабаны. Виртуальные музыкальные инструменты в компьютерных программах.

Виды деятельности обучающихся:

слушание музыкальных композиций в исполнении на электронных музыкальных инструментах;

сравнение их звучания с акустическими инструментами, обсуждение результатов сравнения;

подбор электронных тембров для создания музыки к фантастическому фильму;

вариативно: посещение музыкального магазина (отдел электронных музыкальных инструментов); просмотр фильма об электронных музыкальных инструментах; создание электронной композиции в компьютерных программах с готовыми семплами (например, Garage Band).

## **Модуль № 8 «Музыкальная грамота»**

Данный модуль является вспомогательным и не может изучаться в отрыве от других модулей. Освоение музыкальной грамоты не является самоцелью и всегда подчиняется задачам освоения исполнительского, в первую очередь певческого репертуара, а также задачам воспитания грамотного слушателя. Распределение ключевых тем модуля в рамках календарно-тематического планирования возможно по арочному принципу либо на регулярной основе по 5–10 минут на каждом уроке. Новые понятия и навыки после их освоения не исключаются из учебной деятельности, а используются в качестве актуального знания, практического багажа при организации работы над следующим музыкальным материалом.

### **Весь мир звучит**

Содержание: Звуки музыкальные и шумовые. Свойства звука: высота, громкость, длительность, тембр.

Виды деятельности обучающихся:

знакомство со звуками музыкальными и шумовыми;

различение, определение на слух звуков различного качества;

игра – подражание звукам и голосам природы с использованием шумовых музыкальных инструментов, вокальной импровизации;

артикуляционные упражнения, разучивание и исполнение попевок и песен с использованием звукоподражательных элементов, шумовых звуков.

### **Звукоряд**

Содержание: Нотный стан, скрипичный ключ. Ноты первой октавы.

Виды деятельности обучающихся:

знакомство с элементами нотной записи;  
различение по нотной записи, определение на слух звукоряда в отличие от других последовательностей звуков;  
пение с названием нот, игра на металлофоне звукоряда от ноты «до»;  
разучивание и исполнение вокальных упражнений, песен, построенных на элементах звукоряда.

### **Интонация**

Содержание: Выразительные и изобразительные интонации.

Виды деятельности обучающихся:

определение на слух, прослеживание по нотной записи кратких интонаций изобразительного (ку-ку, тик-так и другие) и выразительного (просьба, призыв и другие) характера;

разучивание, исполнение попевок, вокальных упражнений, песен, вокальные и инструментальные импровизации на основе данных интонаций;

слушание фрагментов музыкальных произведений, включающих примеры изобразительных интонаций.

### **Ритм**

Содержание: Звуки длинные и короткие (восьмые и четвертные длительности), такт, тактовая черта.

Виды деятельности обучающихся:

определение на слух, прослеживание по нотной записи ритмических рисунков, состоящих из различных длительностей и пауз;

исполнение, импровизация с помощью звучащих жестов (хлопки, шлепки, притопы) и (или) ударных инструментов простых ритмов;

игра «Ритмическое эхо», прохлопывание ритма по ритмическим карточкам, проговаривание с использованием ритмослогов;

разучивание, исполнение на ударных инструментах ритмической партитуры;

слушание музыкальных произведений с ярко выраженным ритмическим рисунком, воспроизведение данного ритма по памяти (хлопками);

### **Ритмический рисунок**

Содержание: Длительности половинная, целая, шестнадцатые. Паузы. Ритмические рисунки. Ритмическая партитура.

Виды деятельности обучающихся:

определение на слух, прослеживание по нотной записи ритмических рисунков, состоящих из различных длительностей и пауз;

исполнение, импровизация с помощью звучащих жестов (хлопки, шлепки, притопы) и (или) ударных инструментов простых ритмов;

игра «Ритмическое эхо», прохлопывание ритма по ритмическим карточкам, проговаривание с использованием ритмослогов;

разучивание, исполнение на ударных инструментах ритмической партитуры;

слушание музыкальных произведений с ярко выраженным ритмическим рисунком, воспроизведение данного ритма по памяти (хлопками);

### **Размер**

Содержание: Равномерная пульсация. Сильные и слабые доли. Размеры 2/4, 3/4, 4/4.

Виды деятельности обучающихся:

ритмические упражнения на ровную пульсацию, выделение сильных долей в размерах 2/4, 3/4, 4/4 (звучащими жестами или на ударных инструментах);

определение на слух, по нотной записи размеров 2/4, 3/4, 4/4;

исполнение вокальных упражнений, песен в размерах 2/4, 3/4, 4/4 с хлопками-акцентами на сильную долю, элементарными дирижёрскими жестами;

слушание музыкальных произведений с ярко выраженным музыкальным размером, танцевальные, двигательные импровизации под музыку;

вариативно: исполнение на клавишных или духовых инструментах попевок, мелодий в размерах 2/4, 3/4, 4/4; вокальная и инструментальная импровизация в заданном размере.

### **Музыкальный язык**

Содержание: Темп, тембр. Динамика (форте, пиано, крещендо, диминуэндо). Штрихи (стаккато, легато, акцент).

Виды деятельности обучающихся:

знакомство с элементами музыкального языка, специальными терминами, их обозначением в нотной записи;

определение изученных элементов на слух при восприятии музыкальных произведений;

наблюдение за изменением музыкального образа при изменении элементов музыкального языка (как меняется характер музыки при изменении темпа, динамики, штрихов);

исполнение вокальных и ритмических упражнений, песен с ярко выраженными динамическими, темповыми, штриховыми красками;

использование элементов музыкального языка для создания определённого образа, настроения в вокальных и инструментальных импровизациях;

вариативно: исполнение на клавишных или духовых инструментах попевок, мелодий с ярко выраженными динамическими, темповыми, штриховыми красками; исполнительская интерпретация на основе их изменения. Составление музыкального словаря.

### **Высота звуков**

Содержание: Регистры. Ноты певческого диапазона. Расположение нот на клавиатуре. Знаки альтерации (диезы, бемоли, бекары).

Виды деятельности обучающихся:

освоение понятий «выше-ниже»;

определение на слух принадлежности звуков к одному из регистров; прослеживание по нотной записи отдельных мотивов, фрагментов знакомых песен, вычленение знакомых нот, знаков альтерации;

наблюдение за изменением музыкального образа при изменении регистра;

вариативно: исполнение на клавишных или духовых инструментах попевок, кратких мелодий по нотам; выполнение упражнений на виртуальной клавиатуре.

### **Мелодия**

Содержание: Мотив, музыкальная фраза. Поступенное, плавное движение мелодии, скачки. Мелодический рисунок.

Виды деятельности обучающихся:

определение на слух, прослеживание по нотной записи мелодических рисунков с поступенным, плавным движением, скачками, остановками;

исполнение, импровизация (вокальная или на звуковысотных музыкальных инструментах) различных мелодических рисунков;

вариативно: нахождение по нотам границ музыкальной фразы, мотива; обнаружение повторяющихся и неповторяющихся мотивов, музыкальных фраз, похожих друг на друга; исполнение на духовых, клавишных инструментах или виртуальной клавиатуре попевок, кратких мелодий по нотам.

### **Сопровождение**

Содержание: Аккомпанемент. Оstinato. Вступление, заключение, проигрыш.

Виды деятельности обучающихся:

определение на слух, прослеживание по нотной записи главного голоса и сопровождения;

различение, характеристика мелодических и ритмических особенностей главного голоса и сопровождения;

показ рукой линии движения главного голоса и аккомпанемента;

различение простейших элементов музыкальной формы: вступление, заключение, проигрыш;

составление наглядной графической схемы;

импровизация ритмического аккомпанемента к знакомой песне (звучащими жестами или на ударных инструментах);

вариативно: исполнение простейшего сопровождения к знакомой мелодии на клавишных или духовых инструментах.

### **Песня**

Содержание: Куплетная форма. Запев, припев.

Виды деятельности обучающихся:

знакомство со строением куплетной формы;

составление наглядной буквенной или графической схемы куплетной формы;

исполнение песен, написанных в куплетной форме;

различение куплетной формы при слушании незнакомых музыкальных произведений;

вариативно: импровизация, сочинение новых куплетов к знакомой песне.

### **Лад**

Содержание: Понятие лада. Семиступенные лады мажор и минор. Краска звучания. Ступеневый состав.

Виды деятельности обучающихся:

определение на слух ладового наклонения музыки;

игра «Солнышко – туча»;

наблюдение за изменением музыкального образа при изменении лада;

распевания, вокальные упражнения, построенные на чередовании мажора и минора;

исполнение песен с ярко выраженной ладовой окраской;

вариативно: импровизация, сочинение в заданном ладу; чтение сказок о нотах и музыкальных ладах.

### **Пентатоника**

Содержание: Пентатоника – пятиступенный лад, распространённый у многих народов.

Виды деятельности обучающихся:

слушание инструментальных произведений, исполнение песен, написанных в пентатонике

### **Ноты в разных октавах**

Содержание: Ноты второй и малой октавы. Басовый ключ.

Виды деятельности обучающихся:

знакомство с нотной записью во второй и малой октаве;  
прослеживание по нотам небольших мелодий в соответствующем диапазоне; сравнение одной и той же мелодии, записанной в разных октавах;  
определение на слух, в какой октаве звучит музыкальный фрагмент;  
вариативно: исполнение на духовых, клавишных инструментах или виртуальной клавиатуре попевок, кратких мелодий по нотам.

#### **Дополнительные обозначения в нотах**

Содержание: Реприза, фермата, вольты, украшения (трели, форшлагги).

Виды деятельности обучающихся:

знакомство с дополнительными элементами нотной записи;

исполнение песен, попевок, в которых присутствуют данные элементы.

#### **Ритмические рисунки в размере 6/8**

Содержание: Размер 6/8. Нота с точкой. Шестнадцатые. Пунктирный ритм.

Виды деятельности обучающихся:

определение на слух, прослеживание по нотной записи ритмических рисунков в размере 6/8;

исполнение, импровизация с помощью звучащих жестов (хлопки, шлепки, притопы) и (или) ударных инструментов;

игра «Ритмическое эхо», прохлопывание ритма по ритмическим карточкам, проговаривание ритмослогами;

разучивание, исполнение на ударных инструментах ритмической партитуры;

слушание музыкальных произведений с ярко выраженным ритмическим рисунком, воспроизведение данного ритма по памяти (хлопками);

вариативно: исполнение на клавишных или духовых инструментах попевок, мелодий и аккомпанементов в размере 6/8.

#### **Тональность. Гамма**

Содержание: Тоника, тональность. Знаки при ключе. Мажорные и минорные тональности (до 2–3 знаков при ключе).

Виды деятельности обучающихся:

определение на слух устойчивых звуков;

игра «устой – неустой»;

пение упражнений – гамм с названием нот, прослеживание по нотам;

освоение понятия «тоника»;

упражнение на допевание неполной музыкальной фразы до тоники «Закончи музыкальную фразу»;

вариативно: импровизация в заданной тональности.

#### **Интервалы**

Содержание: Понятие музыкального интервала. Тон, полутон. Консонансы: терция, кварта, квинта, секста, октава. Диссонансы: секунда, септима.

Виды деятельности обучающихся:

освоение понятия «интервал»;

анализ ступенчатого состава мажорной и минорной гаммы (тон-полутон);

различение на слух диссонансов и консонансов, параллельного движения двух голосов в октаву, терцию, сексту;

подбор эпитетов для определения краски звучания различных интервалов;

разучивание, исполнение попевок и песен с ярко выраженной характерной интерваликой в мелодическом движении;

элементы двухголосия;

вариативно: досочинение к простой мелодии подголоска, повторяющего основной голос в терцию, октаву; сочинение аккомпанемента на основе движения квинтами, октавами.

### **Гармония**

Содержание: Аккорд. Трезвучие мажорное и минорное. Понятие фактуры. Фактуры аккомпанемента бас-аккорд, аккордовая, арпеджио.

Виды деятельности обучающихся:

различение на слух интервалов и аккордов;

различение на слух мажорных и минорных аккордов;

разучивание, исполнение попевок и песен с мелодическим движением по звукам аккордов;

вокальные упражнения с элементами трёхголосия;

определение на слух типа фактуры аккомпанемента исполняемых песен, прослушанных инструментальных произведений;

вариативно: сочинение аккордового аккомпанемента к мелодии песни.

### **Музыкальная форма**

Содержание: Контраст и повтор как принципы строения музыкального произведения. Двухчастная, трёхчастная и трёхчастная репризная форма. Рондо: рефрен и эпизоды.

Виды деятельности обучающихся:

знакомство со строением музыкального произведения, понятиями двухчастной и трёхчастной формы, рондо;

слушание произведений: определение формы их строения на слух;

составление наглядной буквенной или графической схемы;

исполнение песен, написанных в двухчастной или трёхчастной форме;



вариативно: коллективная импровизация в форме рондо, трёхчастной репризной форме; создание художественных композиций (рисунок, аппликация) по законам музыкальной формы.

### **Вариации**

Содержание: Варьирование как принцип развития. Тема. Вариации.

Виды деятельности обучающихся:

слушание произведений, сочинённых в форме вариаций;

наблюдение за развитием, изменением основной темы;

составление наглядной буквенной или графической схемы;

исполнение ритмической партитуры, построенной по принципу вариаций;

вариативно: коллективная импровизация в форме вариаций.

# ПЛАНИРУЕМЫЕ РЕЗУЛЬТАТЫ ОСВОЕНИЯ ПРОГРАММЫ ПО МУЗЫКЕ НА УРОВНЕ НАЧАЛЬНОГО ОБЩЕГО ОБРАЗОВАНИЯ

## ЛИЧНОСТНЫЕ РЕЗУЛЬТАТЫ

В результате изучения музыки на уровне начального общего образования у обучающегося будут сформированы следующие личностные результаты:

### **1) в области гражданско-патриотического воспитания:**

осознание российской гражданской идентичности;  
знание Гимна России и традиций его исполнения, уважение музыкальных символов и традиций республик Российской Федерации;  
проявление интереса к освоению музыкальных традиций своего края, музыкальной культуры народов России;  
уважение к достижениям отечественных мастеров культуры;  
стремление участвовать в творческой жизни своей школы, города, республики.

### **2) в области духовно-нравственного воспитания:**

признание индивидуальности каждого человека;  
проявление сопереживания, уважения и доброжелательности;  
готовность придерживаться принципов взаимопомощи и творческого сотрудничества в процессе непосредственной музыкальной и учебной деятельности.

### **3) в области эстетического воспитания:**

восприимчивость к различным видам искусства, музыкальным традициям и творчеству своего и других народов;  
умение видеть прекрасное в жизни, наслаждаться красотой;  
стремление к самовыражению в разных видах искусства.

### **4) в области научного познания:**

первоначальные представления о единстве и особенностях художественной и научной картины мира;  
познавательные интересы, активность, инициативность, любознательность и самостоятельность в познании.

### **5) в области физического воспитания, формирования культуры здоровья и эмоционального благополучия:**

знание правил здорового и безопасного (для себя и других людей) образа жизни в окружающей среде и готовность к их выполнению;  
бережное отношение к физиологическим системам организма, задействованным в музыкально-исполнительской деятельности (дыхание, артикуляция, музыкальный слух, голос);

профилактика умственного и физического утомления с использованием возможностей музыкотерапии.

**б) в области трудового воспитания:**

установка на посильное активное участие в практической деятельности; трудолюбие в учёбе, настойчивость в достижении поставленных целей; интерес к практическому изучению профессий в сфере культуры и искусства;

уважение к труду и результатам трудовой деятельности.

**7) в области экологического воспитания:**

бережное отношение к природе; неприятие действий, приносящих ей вред.

## **МЕТАПРЕДМЕТНЫЕ РЕЗУЛЬТАТЫ**

### **Овладение универсальными познавательными действиями**

В результате изучения музыки на уровне начального общего образования у обучающегося будут сформированы универсальные познавательные учебные действия, универсальные коммуникативные учебные действия, универсальные регулятивные учебные действия.

**У обучающегося будут сформированы следующие базовые логические действия как часть универсальных познавательных учебных действий:**

сравнивать музыкальные звуки, звуковые сочетания, произведения, жанры, устанавливать основания для сравнения, объединять элементы музыкального звучания по определённому признаку;

определять существенный признак для классификации, классифицировать предложенные объекты (музыкальные инструменты, элементы музыкального языка, произведения, исполнительские составы);

находить закономерности и противоречия в рассматриваемых явлениях музыкального искусства, сведениях и наблюдениях за звучащим музыкальным материалом на основе предложенного учителем алгоритма;

выявлять недостаток информации, в том числе слуховой, акустической для решения учебной (практической) задачи на основе предложенного алгоритма;

устанавливать причинно-следственные связи в ситуациях музыкального восприятия и исполнения, делать выводы.

**У обучающегося будут сформированы следующие базовые исследовательские действия как часть универсальных познавательных учебных действий:**

на основе предложенных учителем вопросов определять разрыв между реальным и желательным состоянием музыкальных явлений, в том числе в отношении собственных музыкально-исполнительских навыков;

с помощью учителя формулировать цель выполнения вокальных и слуховых упражнений, планировать изменения результатов своей музыкальной деятельности, ситуации совместного музицирования;

сравнивать несколько вариантов решения творческой, исполнительской задачи, выбирать наиболее подходящий (на основе предложенных критериев);

проводить по предложенному плану опыт, несложное исследование по установлению особенностей предмета изучения и связей между музыкальными объектами и явлениями (часть – целое, причина – следствие);

формулировать выводы и подкреплять их доказательствами на основе результатов проведённого наблюдения (в том числе в форме двигательного моделирования, звукового эксперимента, классификации, сравнения, исследования);

прогнозировать возможное развитие музыкального процесса, эволюции культурных явлений в различных условиях.

**У обучающегося будут сформированы следующие умения работать с информацией как часть универсальных познавательных учебных действий:**

выбирать источник получения информации;

согласно заданному алгоритму находить в предложенном источнике информацию, представленную в явном виде;

распознавать достоверную и недостоверную информацию самостоятельно или на основании предложенного учителем способа её проверки;

соблюдать с помощью взрослых (учителей, родителей (законных представителей) обучающихся) правила информационной безопасности при поиске информации в Интернете;

анализировать текстовую, видео-, графическую, звуковую, информацию в соответствии с учебной задачей;

анализировать музыкальные тексты (акустические и нотные) по предложенному учителем алгоритму;

самостоятельно создавать схемы, таблицы для представления информации.

**У обучающегося будут сформированы следующие умения как часть универсальных коммуникативных учебных действий:**

**1) невербальная коммуникация:**

воспринимать музыку как специфическую форму общения людей, стремиться понять эмоционально-образное содержание музыкального высказывания;

выступать перед публикой в качестве исполнителя музыки (соло или в коллективе);

передавать в собственном исполнении музыки художественное содержание, выражать настроение, чувства, личное отношение к исполняемому произведению;

осознанно пользоваться интонационной выразительностью в обыденной речи, понимать культурные нормы и значение интонации в повседневном общении.

## **2) вербальная коммуникация:**

воспринимать и формулировать суждения, выражать эмоции в соответствии с целями и условиями общения в знакомой среде;

проявлять уважительное отношение к собеседнику, соблюдать правила ведения диалога и дискуссии;

признавать возможность существования разных точек зрения;

корректно и аргументированно высказывать своё мнение;

строить речевое высказывание в соответствии с поставленной задачей;

создавать устные и письменные тексты (описание, рассуждение, повествование);

готовить небольшие публичные выступления;

подбирать иллюстративный материал (рисунки, фото, плакаты) к тексту выступления.

## **3) совместная деятельность (сотрудничество):**

стремиться к объединению усилий, эмоциональной эмпатии в ситуациях совместного восприятия, исполнения музыки;

переключаться между различными формами коллективной, групповой и индивидуальной работы при решении конкретной проблемы, выбирать наиболее эффективные формы взаимодействия при решении поставленной задачи;

формулировать краткосрочные и долгосрочные цели (индивидуальные с учётом участия в коллективных задачах) в стандартной (типовой) ситуации на основе предложенного формата планирования, распределения промежуточных шагов и сроков;

принимать цель совместной деятельности, коллективно строить действия по её достижению: распределять роли, договариваться, обсуждать процесс и результат совместной работы; проявлять готовность руководить, выполнять поручения, подчиняться;

ответственно выполнять свою часть работы; оценивать свой вклад в общий результат;

выполнять совместные проектные, творческие задания с опорой на предложенные образцы.

**У обучающегося будут сформированы следующие умения самоорганизации как части универсальных регулятивных учебных действий:**

планировать действия по решению учебной задачи для получения результата;

выстраивать последовательность выбранных действий.

**У обучающегося будут сформированы следующие умения самоорганизации и самоконтроля как часть регулятивных универсальных учебных действий:**

устанавливать причины успеха (неудач) учебной деятельности;

корректировать свои учебные действия для преодоления ошибок.

Овладение системой универсальных учебных регулятивных учебных действий обеспечивает формирование смысловых установок личности (внутренняя позиция личности) и жизненных навыков личности (управления собой, самодисциплины, устойчивого поведения, эмоционального душевного равновесия и т.д.).

## **ПРЕДМЕТНЫЕ РЕЗУЛЬТАТЫ**

Предметные результаты характеризуют начальный этап формирования у обучающихся основ музыкальной культуры и проявляются в способности к музыкальной деятельности, потребности в регулярном общении с музыкальным искусством, позитивном ценностном отношении к музыке как важному элементу своей жизни.

**Обучающиеся, освоившие основную образовательную программу по музыке:**

с интересом занимаются музыкой, любят петь, умеют слушать серьёзную музыку, знают правила поведения в театре, концертном зале; проявляют интерес к игре на доступных музыкальных инструментах;

сознательно стремятся к развитию своих музыкальных способностей;

осознают разнообразие форм и направлений музыкального искусства, могут назвать музыкальные произведения, композиторов, исполнителей, которые им нравятся, аргументировать свой выбор;

имеют опыт восприятия, творческой и исполнительской деятельности;

с уважением относятся к достижениям отечественной музыкальной культуры;

стремятся к расширению своего музыкального кругозора.

**К концу изучения модуля № 1 «Народная музыка России» обучающийся научится:**

определять принадлежность музыкальных интонаций, изученных произведений к родному фольклору, русской музыке, народной музыке различных регионов России;

определять на слух и называть знакомые народные музыкальные инструменты;

группировать народные музыкальные инструменты по принципу звукоизвлечения: духовые, ударные, струнные;

определять принадлежность музыкальных произведений и их фрагментов к композиторскому или народному творчеству;

различать манеру пения, инструментального исполнения, типы солистов и коллективов – народных и академических;

создавать ритмический аккомпанемент на ударных инструментах при исполнении народной песни;

исполнять народные произведения различных жанров с сопровождением и без сопровождения;

участвовать в коллективной игре (импровизации) (вокальной, инструментальной, танцевальной) на основе освоенных фольклорных жанров.

**К концу изучения модуля № 2 «Классическая музыка» обучающийся научится:**

различать на слух произведения классической музыки, называть автора и произведение, исполнительский состав;

различать и характеризовать простейшие жанры музыки (песня, танец, марш), вычленять и называть типичные жанровые признаки песни, танца и марша в сочинениях композиторов-классиков;

различать концертные жанры по особенностям исполнения (камерные и симфонические, вокальные и инструментальные), знать их разновидности, приводить примеры;

исполнять (в том числе фрагментарно, отдельными темами) сочинения композиторов-классиков;

воспринимать музыку в соответствии с её настроением, характером, осознавать эмоции и чувства, вызванные музыкальным звучанием, уметь кратко описать свои впечатления от музыкального восприятия;

характеризовать выразительные средства, использованные композитором для создания музыкального образа;

соотносить музыкальные произведения с произведениями живописи, литературы на основе сходства настроения, характера, комплекса выразительных средств.

**К концу изучения модуля № 3 «Музыка в жизни человека» обучающийся научится:**

исполнять Гимн Российской Федерации, Гимн своей республики, школы, исполнять песни, посвящённые Победе нашего народа в Великой Отечественной войне, песни, воспевающие красоту родной природы, выражающие разнообразные эмоции, чувства и настроения;

воспринимать музыкальное искусство как отражение многообразия жизни, различать обобщённые жанровые сферы: напевность (лирика), танцевальность и маршевость (связь с движением), декламационность, эпос (связь со словом);

осознавать собственные чувства и мысли, эстетические переживания, замечать прекрасное в окружающем мире и в человеке, стремиться к развитию и удовлетворению эстетических потребностей

**К концу изучения модуля № 4 «Музыка народов мира» обучающийся научится:**

различать на слух и исполнять произведения народной и композиторской музыки других стран;

определять на слух принадлежность народных музыкальных инструментов к группам духовых, струнных, ударно-шумовых инструментов;

различать на слух и называть фольклорные элементы музыки разных народов мира в сочинениях профессиональных композиторов (из числа изученных культурно-национальных традиций и жанров);

различать и характеризовать фольклорные жанры музыки (песенные, танцевальные), вычленять и называть типичные жанровые признаки.

**К концу изучения модуля № 5 «Духовная музыка» обучающийся научится:**

определять характер, настроение музыкальных произведений духовной музыки, характеризовать её жизненное предназначение;

исполнять доступные образцы духовной музыки;

рассказывать об особенностях исполнения, традициях звучания духовной музыки Русской православной церкви (вариативно: других конфессий согласно региональной религиозной традиции).

**К концу изучения модуля № 6 «Музыка театра и кино» обучающийся научится:**



определять и называть особенности музыкально-сценических жанров (опера, балет, оперетта, мюзикл);

различать отдельные номера музыкального спектакля (ария, хор, увертюра и так далее), узнавать на слух и называть освоенные музыкальные произведения (фрагменты) и их авторов;

различать виды музыкальных коллективов (ансамблей, оркестров, хоров), тембры человеческих голосов и музыкальных инструментов, определять их на слух;

отличать черты профессий, связанных с созданием музыкального спектакля, и их роли в творческом процессе: композитор, музыкант, дирижёр, сценарист, режиссёр, хореограф, певец, художник и другие.

**К концу изучения модуля № 7 «Современная музыкальная культура» обучающийся научится:**

различать разнообразные виды и жанры, современной музыкальной культуры, стремиться к расширению музыкального кругозора;

различать и определять на слух принадлежность музыкальных произведений, исполнительского стиля к различным направлениям современной музыки (в том числе эстрады, мюзикла, джаза);

анализировать, называть музыкально-выразительные средства, определяющие основной характер, настроение музыки, сознательно пользоваться музыкально-выразительными средствами при исполнении;

исполнять современные музыкальные произведения, соблюдая певческую культуру звука.

**К концу изучения модуля № 8 «Музыкальная грамота» обучающийся научится:**

классифицировать звуки: шумовые и музыкальные, длинные, короткие, тихие, громкие, низкие, высокие;

различать элементы музыкального языка (темп, тембр, регистр, динамика, ритм, мелодия, аккомпанемент и другое), уметь объяснить значение соответствующих терминов;

различать изобразительные и выразительные интонации, находить признаки сходства и различия музыкальных и речевых интонаций;

различать на слух принципы развития: повтор, контраст, варьирование;  
понимать значение термина «музыкальная форма», определять на слух простые музыкальные формы – двухчастную, трёхчастную и трёхчастную репризную, рондо, вариации;

ориентироваться в нотной записи в пределах певческого диапазона;

исполнять и создавать различные ритмические рисунки;

исполнять песни с простым мелодическим рисунком.

## ТЕМАТИЧЕСКОЕ ПЛАНИРОВАНИЕ 1 КЛАСС

№ п/п	Наименование разделов и тем программы	Количество часов			Электронные (цифровые) образовательные ресурсы
		Всего	Контрольные работы	Практические работы	
<b>ИНВАРИАНТНАЯ ЧАСТЬ</b>					
<b>Раздел 1. Народная музыка России</b>					
1.1	Край, в котором ты живёшь: «Наш край» (То березка, то рябина..., муз. Д.Б. Кабалевского, сл. А.Пришельца); «Моя Россия» (муз. Г. Струве, сл. Н.Соловьёвой)	1			
1.2	Русский фольклор: русские народные песни «Во кузнице», «Веселые гуси», «Скок, скок, молодой дроздок», «Земелюшка-чернозем», «У котаворкота», «Солдатушки, бравы ребятушки»; заклички	1			
1.3	Русские народные музыкальные инструменты: русские народные песни «Ходит зайка по саду», «Как у наших у ворот», песня Т.А. Потапенко «Скворушка прощается»; В.Я.Шаинский «Дважды два – четыре»	1			
1.4	Сказки, мифы и легенды: С.Прокофьев. Симфоническая сказка «Петя и Волк»; Н.	1			

	Римский-Корсаков «Садко»				
1.5	Фольклор народов России: татарская народная песня «Энисэ», якутская народная песня «Олененок»	1			
1.6	Народные праздники: «Рождественское чудо» колядка; «Прощай, прощай Масленица» русская народная песня	1			
Итого по разделу		6			
<b>Раздел 2. Классическая музыка</b>					
2.1	Композиторы – детям: Д.Кабалевский песня о школе; П.И.Чайковский «Марш деревянных солдатиков», «Мама», «Песня жаворонка» из Детского альбома; Г. Дмитриев Вальс, В. Ребиков «Медведь»	1			
2.2	Оркестр: И. Гайдн Анданте из симфонии № 94; Л.ван Бетховен Маршевая тема из финала Пятой симфонии	1			
2.3	Музыкальные инструменты. Флейта: И.С.Бах «Шутка», В.Моцарт Аллегретто из оперы волшебная флейта, тема Птички из сказки С.С. Прокофьева «Петя и Волк»; «Мелодия» из оперы «Орфей и Эвридика» К.В. Глюка, «Сиринкс» К. Дебюсси	1			
2.4	Вокальная музыка: С.С. Прокофьев, стихи А. Барто «Болтунья»; М.И. Глинка, стихи Н. Кукольника «Попутная песня»	1			

2.5	Инструментальная музыка: П.И. Чайковский «Мама», «Игра в лошадки» из Детского альбома, С.С. Прокофьев «Раскаяние» из Детской музыки	1			
2.6	Русские композиторы-классики: П.И. Чайковский «Утренняя молитва», «Полька» из Детского альбома	1			
2.7	Европейские композиторы-классики: Л. ван Бетховен Марш «Афинские развалины», И.Брамс «Колыбельная»	1			
Итого по разделу		7			
<b>Раздел 3. Музыка в жизни человека</b>					
3.1	Музыкальные пейзажи: С.С. Прокофьев «Дождь и радуга», «Утро», «Вечер» из Детской музыки; утренний пейзаж П.И.Чайковского, Э.Грига, Д.Б.Кабалевского; музыка вечера - «Вечерняя сказка» А.И. Хачатуряна; «Колыбельная медведицы» сл. Яковлева, муз. Е.П.Крылатова; «Вечерняя музыка» В. Гаврилина; «Летний вечер тих и ясен...» на сл. Фета	1			
3.2	Музыкальные портреты: песня «Болтунья» сл. А. Барто, муз. С. Прокофьева; П.И. Чайковский «Баба Яга» из Детского альбома; Л. Моцарт «Менуэт»	1			
3.3	Танцы, игры и веселье: А. Спадавеккиа	1			

	«Добрый жук», песня из к/ф «Золушка», И. Дунаевский Польша; И.С. Бах «Волынка»				
3.4	Какой же праздник без музыки? О. Бихлер марш «Триумф победителей»; В. Соловьев-Седой Марш нахимовцев; песни, посвящённые Дню Победы	1			
Итого по разделу		4			
<b>ВАРИАТИВНАЯ ЧАСТЬ</b>					
<b>Раздел 1. Музыка народов мира</b>					
1.1	Певец своего народа: А. Хачатурян Андантино, «Подражание народному»	1			
1.2	Музыка стран ближнего зарубежья: Белорусские народные песни «Савка и Гришка», «Бульба», Г. Гусейнли, сл. Т. Муталлибова «Мои цыплята»; Лезгинка, танец народов Кавказа; Лезгинка из балета А.Хачатуряна «Гаянэ»	2			
1.3	Музыка стран дальнего зарубежья: «Гусята» – немецкая народная песня, «Аннушка» – чешская народная песня, М. Теодоракис народный танец «Сиртаки», «Чудесная лютня»: этническая музыка	2			
Итого по разделу		5			
<b>Раздел 2. Духовная музыка</b>					
2.1	Звучание храма: П.И. Чайковский «Утренняя молитва» и «В церкви» из	1			

	Детского альбома				
2.2	Религиозные праздники:Рождественский псалом «Эта ночь святая», Рождественская песня «Тихая ночь»	1			
Итого по разделу		2			
<b>Раздел 3. Музыка театра и кино</b>					
3.1	Музыкальная сказка на сцене, на экране: оперы-сказки «Муха-цокотуха», «Волк и семеро козлят»; песни из мультфильма «Бременские музыканты»	1			
3.2	Театр оперы и балета: П. Чайковский балет «Щелкунчик». Танцы из второго действия: Шоколад (испанский танец), Кофе (арабский танец), Чай (китайский танец), Трепак (русский танец), Танец пастушков; И. Стравинский – «Поганый пляс Кощеева царства» и «Финал» из балета «Жар-Птица»	1			
3.3	Балет. Хореография – искусство танца: П. Чайковский. Финал 1-го действия из балета «Спящая красавица»	1			
3.4	Опера. Главные герои и номера оперного спектакля: мужской и женский хоры из Интродукции оперы М.И. Глинки «Иван Сусанин»	1			
Итого по разделу		4			
<b>Раздел 4. Современная музыкальная культура</b>					

4.1	Современные обработки классики: В. Моцарт «Колыбельная»; А. Вивальди «Летняя гроза» в современной обработке, Ф. Шуберт «Аве Мария»; Поль Мориа «Фигаро» в современной обработке	2			
4.2	Электронные музыкальные инструменты: И. Томита электронная обработка пьесы М.П. Мусоргского «Балет невылупившихся птенцов» из цикла «Картинки с выставки»; А. Рыбников «Гроза» и «Свет Звезд» из к/ф «Через тернии к звездам»; А. Островский «Спят усталые игрушки»	1			
Итого по разделу		3			
<b>Раздел 5. Музыкальная грамота</b>					
5.1	Весь мир звучит: Н.А. Римский-Корсаков «Похвала пустыне» из оперы «Сказание о невидимом граде Китеже и девице Февронии»	1			
5.2	Песня: П.И. Чайковский «Осенняя песнь»; Д.Б. Кабалевский, стихи В. Викторова «Песня о школе», А.Д. Филиппенко, стихи Т.И. Волгиной «Веселый музыкант»	1			
Итого по разделу		2			
ОБЩЕЕ КОЛИЧЕСТВО ЧАСОВ ПО ПРОГРАММЕ		33	0	0	

## 2 КЛАСС

№ п/п	Наименование разделов и тем программы	Количество часов			Электронные (цифровые) образовательные ресурсы
		Всего	Контрольные работы	Практические работы	
<b>ИНВАРИАНТНАЯ ЧАСТЬ</b>					
<b>Раздел 1. Народная музыка России</b>					
1.1	Край, в котором ты живёшь: русские народные песни «Во поле береза стояла», «Уж как по мосту, мосточку»; В.Я.Шаинский «Вместе весело шагать»	1			
1.2	Русский фольклор: русские народные песни «Из-под дуба, из-под вяза»	1			
1.3	Русские народные музыкальные инструменты: Русские народные песни «Светит месяц»; «Ах вы, сени, мои сени»	1			
1.4	Сказки, мифы и легенды: «Былина о Вольге и Микуле», А.С. Аренский «Фантазия на темы Рябинина для фортепиано с оркестром»; Н.Добронравов М. Таривердиев «Маленький принц» (Кто тебя выдумал, звездная страна...)	1			
1.5	Народные праздники: песни-колядки «Пришла коляда», «В ночном саду»	1			
1.6	Фольклор народов России: народная песня коми «Провожание»; татарская	1			



	народная песня «Туган як»				
1.7	Фольклор в творчестве профессиональных музыкантов: Хор «Амы просо сеяли» из оперы Н.А. Римского-Корсакова «Снегурочка», П.И. Чайковский Финал из симфонии № 4	1			
Итого по разделу		7			
<b>Раздел 2. Классическая музыка</b>					
2.1	Русские композиторы-классики: П.И.Чайковский «Немецкая песенка», «Неаполитанская песенка» из Детского альбома	1			
2.2	Европейские композиторы-классики: Л. ван Бетховен «Сурок»; Концерт для фортепиано с оркестром № 4, 2-я часть	1			
2.3	Музыкальные инструменты. Скрипка, виолончель: Н. Паганини каприс № 24; Л. Делиб Пиццикато из балета «Сильвия»; А. Вивальди Концерт для виолончели с оркестром соль-минор, 2 часть	1			
2.4	Вокальная музыка: М.И. Глинка «Жаворонок»; "Школьный вальс" Исаака Дунаевского	1			
2.5	Программная музыка: А.К. Лядов «Кикимора», «Волшебное озеро»; М.П. Мусоргский. «Рассвет на Москве-реке» – вступление к опере «Хованщина»	1			

2.6	Симфоническая музыка: П.И. Чайковский Симфония № 4, Финал; С.С. Прокофьев. Классическая симфония (№ 1) Первая часть	1			
2.7	Мастерство исполнителя: Русская народная песня «Уж, ты сад» в исполнении Л. Руслановой; Л. ван Бетховен Патетическая соната (1-я часть) для фортепиано в исполнении С.Т. Рихтера	1			
2.8	Инструментальная музыка: Р. Шуман «Грезы»; С.С. Прокофьев «Сказки старой бабушки»	1			
Итого по разделу		8			
<b>Раздел 3. Музыка в жизни человека</b>					
3.1	Главный музыкальный символ: Гимн России	1			
3.2	Красота и вдохновение: «Рассвет-чародей» музыка В.Я.Шаинского сл. М.С.Пляцковского; П.И. Чайковский «Мелодия» для скрипки и фортепиано, А.П. Бородин «Ноктюрн из струнного квартета № 2»	1			
Итого по разделу		2			
<b>ВАРИАТИВНАЯ ЧАСТЬ</b>					
<b>Раздел 1. Музыка народов мира</b>					
1.1	Диалог культур: М.И. Глинка	2			

	Персидский хор из оперы «Руслан и Людмила»; А.И. Хачатурян «Русская пляска» из балета «Гаянэ»; А.П. Бородин музыкальная картина «В Средней Азии»; Н.А. Римский-Корсаков «Песня индийского гостя» из оперы «Садко»				
Итого по разделу		2			
<b>Раздел 2. Духовная музыка</b>					
2.1	Инструментальная музыка в церкви: И.С. Бах Хоральная прелюдия фа-минор для органа, Токката и fuga ре минор для органа	1			
2.2	Искусство Русской православной церкви: молитва «Богородице Дево Радуйся» хора братии Оптиной Пустыни; С.В. Рахманинов «Богородице Дево Радуйся» из «Всенощного бдения»	1		1	
2.3	Религиозные праздники: колядки «Добрый тебе вечер», «Небо и земля», Рождественские песни	1			
Итого по разделу		3			
<b>Раздел 3. Музыка театра и кино</b>					
3.1	Музыкальная сказка на сцене, на экране: фильм-балет «Хрустальный башмачок» (балет С.С.Прокофьева «Золушка»); фильм-сказка «Золотой ключик, или Приключения Буратино», А.Толстой,	2			

	муз. А.Рыбникова				
3.2	Театр оперы и балета: отъезд Золушки на бал, Полночь из балета С.С. Прокофьева «Золушка»	1			
3.3	Балет. Хореография – искусство танца: вальс, сцена примерки туфельки и финал из балета С.С. Прокофьева «Золушка»	1			
3.4	Опера. Главные герои и номера оперного спектакля: Песня Вани, Ария Сусанина и хор «Славься!» из оперы М.И. Глинки «Иван Сусанин»; Н.А. Римский-Корсаков опера «Сказка о царе Салтане»: «Три чуда», «Полет шмеля»	2			
3.5	Сюжет музыкального спектакля: сцена у Посада из оперы М.И. Глинки «Иван Сусанин»	1			
3.6	Оперетта, мюзикл: Ж. Оффенбах «Шествие царей» из оперетты «Прекрасная Елена»; Песня «До-Ре-Ми» из мюзикла Р. Роджерса «Звуки музыки»	1			
Итого по разделу		8			
<b>Раздел 4. Современная музыкальная культура</b>					
4.1	Современные обработки классической музыки: Ф. Шопен Прелюдия ми-минор, Чардаш В. Монти в современной обработке	1			
4.2	Джаз: С. Джоплин регтайм «Артист эстрады». Б. Тиэл «Как прекрасен мир!»,	1			

	Д. Херман «Hello Dolly» в исполнении Л. Армстронга				
4.3	Исполнители современной музыки: О.Газманов «Люси» в исполнении Р.Газманова (6 лет); И. Лиева, Э. Терская «Мама» в исполнении группы «Рирада»	1			
4.4	Электронные музыкальные инструменты: Э. Артемьев темы из кинофильмов «Раба любви», «Родня». Э. Сигмейстер. Ковбойская песня для детского ансамбля электронных и элементарных инструментов	1			
Итого по разделу		4			
ОБЩЕЕ КОЛИЧЕСТВО ЧАСОВ ПО ПРОГРАММЕ		34	0	1	

### 3 КЛАСС

№ п/п	Наименование разделов и тем программы	Количество часов			Электронные (цифровые) образовательные ресурсы
		Всего	Контрольные работы	Практические работы	
<b>ИНВАРИАНТНАЯ ЧАСТЬ</b>					
<b>Раздел 1. Народная музыка России</b>					
1.1	Край, в котором ты живёшь: русская народная песня «Степь, да степь кругом»; «Рондо на русские темы»; Е.П.Крылатов «Крылатые качели»	1			Библиотека ЦОК <a href="https://m.edsoo.ru/7f411bf8">https://m.edsoo.ru/7f411bf8</a>
1.2	Русский фольклор: «Среди долины ровныя», «Пойду ль я, выйду ль я»; кант «Радуйся, Роско земле»; марш «Славны были наши деды», «Вспомним, братцы, Русь и славу!»	1			Библиотека ЦОК <a href="https://m.edsoo.ru/7f411bf8">https://m.edsoo.ru/7f411bf8</a>
1.3	Русские народные музыкальные инструменты и народные песни: «Пошла млада за водой», «Ах, улица, улица широкая». Инструментальные наигрыши. Плясовые мелодии	1			Библиотека ЦОК <a href="https://m.edsoo.ru/7f411bf8">https://m.edsoo.ru/7f411bf8</a>
1.4	Жанры музыкального фольклора: русские народные песни «Ах ты, степь», «Я на горку шла»	1			Библиотека ЦОК <a href="https://m.edsoo.ru/7f411bf8">https://m.edsoo.ru/7f411bf8</a>
1.5	Фольклор народов России: «Апипа», татарская народная песня; «Сказочка», марийская народная песня	1			Библиотека ЦОК <a href="https://m.edsoo.ru/7f411bf8">https://m.edsoo.ru/7f411bf8</a>

1.6	Фольклор в творчестве профессиональных музыкантов: А.Эшпай «Песни горных и луговых мари»	1			Библиотека ЦОК <a href="https://m.edsoo.ru/7f411bf8">https://m.edsoo.ru/7f411bf8</a>
Итого по разделу		6			
<b>Раздел 2. Классическая музыка</b>					
2.1	Композитор – исполнитель – слушатель: концерт № 1 для фортепиано с оркестром П.И. Чайковского (фрагменты), песня Леля «Туча со громом сговаривалась» из оперы «Снегурочка» Н.А. Римского-Корсакова	1			Библиотека ЦОК <a href="https://m.edsoo.ru/7f411bf8">https://m.edsoo.ru/7f411bf8</a>
2.2	Композиторы – детям: Ю.М.Чичков «Детство — это я и ты»; А.П. Бородин, А.К. Лядов, Ц.А. Кюи, Н.А. Римский-Корсаков «Парафразы»; пьеса «Детского альбома», П.И. Чайковский «Игра в лошадки»	1			Библиотека ЦОК <a href="https://m.edsoo.ru/7f411bf8">https://m.edsoo.ru/7f411bf8</a>
2.3	Музыкальные инструменты. Фортепиано: «Гном», «Старый замок» из фортепианного цикла «Картинки с выставки» М.П. Мусоргского; «Школьные годы» муз. Д. Кабалевского, сл.Е.Долматовского	1			Библиотека ЦОК <a href="https://m.edsoo.ru/7f411bf8">https://m.edsoo.ru/7f411bf8</a>
2.4	Вокальная музыка: «Детская» — вокальный цикл М.П. Мусоргского; С.С. Прокофьев «Вставайте, люди русские!» из кантаты «Александр Невский»	1			Библиотека ЦОК <a href="https://m.edsoo.ru/7f411bf8">https://m.edsoo.ru/7f411bf8</a>

2.5	Инструментальная музыка: «Тюльрийский сад», фортепианный цикл «Картинки с выставки» М.П. Мусоргского	1			Библиотека ЦОК <a href="https://m.edsoo.ru/7f411bf8">https://m.edsoo.ru/7f411bf8</a>
2.6	Русские композиторы-классики: М.И. Глинка увертюра к опере «Руслан и Людмила»; П.И. Чайковский «Спящая красавица»; А.П. Бородин. Опера «Князь Игорь» (фрагменты)	1			Библиотека ЦОК <a href="https://m.edsoo.ru/7f411bf8">https://m.edsoo.ru/7f411bf8</a>
2.7	Европейские композиторы-классики: В. Моцарт. Симфония № 40 (2 и 3 части); К.В. Глюк опера «Орфей и Эвридика»; Эдвард Григ музыка к драме Генрика Ибсена «Пер Гюнт». Л. ван Бетховен «Лунная соната», «К Элизе», «Сурок»; канон В.А. Моцарта «Слава солнцу, слава миру»	1			Библиотека ЦОК <a href="https://m.edsoo.ru/7f411bf8">https://m.edsoo.ru/7f411bf8</a>
2.8	Мастерство исполнителя: песня Баяна из оперы М.И. Глинки «Руслан и Людмила», песни гусяра Садко в опере- былине «Садко» Н.А. Римского- Корсакова	1			Библиотека ЦОК <a href="https://m.edsoo.ru/7f411bf8">https://m.edsoo.ru/7f411bf8</a>
Итого по разделу		8			
<b>Раздел 3. Музыка в жизни человека</b>					
3.1	Музыкальные пейзажи: «Утро» Э. Грига, Вечерняя песня М.П. Мусоргского, «Запевки» Г. Свиридова симфоническая музыкальная картина С.С. Прокофьева	1			Библиотека ЦОК <a href="https://m.edsoo.ru/7f411bf8">https://m.edsoo.ru/7f411bf8</a>



	«Шествие солнца». «В пещере горного короля» из сюиты «Пер Гюнт»				
3.2	Танцы, игры и веселье: Муз. Ю.Чичкова, сл.Ю.Энтина «Песенка про жирафа»; М.И.Глинка «Вальс-фантазия, «Камаринская» для симфонического оркестра. Мелодии масленичного гулянья из оперы Н.А. Римского-Корсакова «Снегурочка». Контрданс сельский танец - пьеса Л.ван Бетховена	1			Библиотека ЦОК <a href="https://m.edsoo.ru/7f411bf8">https://m.edsoo.ru/7f411bf8</a>
3.3	Музыка на войне, музыка о войне: песни Великой Отечественной войны – песни Великой Победы	1		1	Библиотека ЦОК <a href="https://m.edsoo.ru/7f411bf8">https://m.edsoo.ru/7f411bf8</a>
Итого по разделу		3			
<b>ВАРИАТИВНАЯ ЧАСТЬ</b>					
<b>Раздел 1. Музыка народов мира</b>					
1.1	Фольклор других народов и стран в музыке отечественных и зарубежных композиторов: «Мама» русского композитора В. Гаврилина и итальянского — Ч.Биксио; С.В. Рахманинов «Не пой, красавица при мне» и Ж.Бизе Фарандола из 2-й сюиты «Арлезианка»	2			Библиотека ЦОК <a href="https://m.edsoo.ru/7f411bf8">https://m.edsoo.ru/7f411bf8</a>
1.2	Образы других культур в музыке русских композиторов: М. Мусоргский Танец персидок из оперы «Хованщина». А.Хачатурян «Танец с саблями» из	1			Библиотека ЦОК <a href="https://m.edsoo.ru/7f411bf8">https://m.edsoo.ru/7f411bf8</a>

	балета «Гаянэ»				
1.3	Русские музыкальные цитаты в творчестве зарубежных композиторов: П. Сарасате «Москвичка». И.Штраус «Русский марш»	1			Библиотека ЦОК <a href="https://m.edsoo.ru/7f411bf8">https://m.edsoo.ru/7f411bf8</a>
Итого по разделу		4			
<b>Раздел 2. Духовная музыка</b>					
2.1	Религиозные праздники: вербное воскресенье: «Вербочки» русского поэта А. Блока. Выучи и спой песни А. Гречанинова и Р. Глиэра	1			Библиотека ЦОК <a href="https://m.edsoo.ru/7f411bf8">https://m.edsoo.ru/7f411bf8</a>
2.2	Троица: летние народные обрядовые песни, детские песни о березках («Березонька кудрявая» и др.)	1			Библиотека ЦОК <a href="https://m.edsoo.ru/7f411bf8">https://m.edsoo.ru/7f411bf8</a>
Итого по разделу		2			
<b>Раздел 3. Музыка театра и кино</b>					
3.1	Патриотическая и народная тема в театре и кино: Симфония № 3 «Героическая» Людвиг ван Бетховена. опера «Война и мир»; музыка к кинофильму «Александр Невский» С.С. Прокофьева, оперы «Борис Годунов» и другие произведения	2			Библиотека ЦОК <a href="https://m.edsoo.ru/7f411bf8">https://m.edsoo.ru/7f411bf8</a>
3.2	Сюжет музыкального спектакля: мюзиклы «Семеро козлят на новый лад» А. Рыбникова, «Звуки музыки» Р. Роджерса	2			Библиотека ЦОК <a href="https://m.edsoo.ru/7f411bf8">https://m.edsoo.ru/7f411bf8</a>
3.3	Кто создаёт музыкальный спектакль: В.	1			Библиотека ЦОК

	Моцарт опера «Волшебная флейта» (фрагменты)				<a href="https://m.edsoo.ru/7f411bf8">https://m.edsoo.ru/7f411bf8</a>
Итого по разделу		5			
<b>Раздел 4. Современная музыкальная культура</b>					
4.1	Исполнители современной музыки: SHAMAN исполняет песню «Конь», музыка И. Матвиенко, стихи А. Шаганова; пьесы В. Малярова из сюиты «В монастыре» «У иконы Богородицы», «Величит душа моя Господа» в рамках фестиваля современной музыки	2			Библиотека ЦОК <a href="https://m.edsoo.ru/7f411bf8">https://m.edsoo.ru/7f411bf8</a>
4.2	Особенности джаза: «Колыбельная» из оперы Дж. Гершвина «Порги и Бесс»	1			Библиотека ЦОК <a href="https://m.edsoo.ru/7f411bf8">https://m.edsoo.ru/7f411bf8</a>
4.3	Электронные музыкальные инструменты: Э.Артемьев «Поход» из к/ф «Сибиряда», «Слушая Баха» из к/ф «Солярис»	1			Библиотека ЦОК <a href="https://m.edsoo.ru/7f411bf8">https://m.edsoo.ru/7f411bf8</a>
Итого по разделу		4			
<b>Раздел 5. Музыкальная грамота</b>					
5.1	Интонация: К. Сен-Санс пьесы из сюиты «Карнавал животных»: «Королевский марш льва», «Аквариум», «Лебедь» и др.	1			Библиотека ЦОК <a href="https://m.edsoo.ru/7f411bf8">https://m.edsoo.ru/7f411bf8</a>
5.2	Ритм: И. Штраус-отец Радецки-марш, И. Штраус-сын Полька-пиццикато, вальс «На прекрасном голубом Дунае» (фрагменты)	1			Библиотека ЦОК <a href="https://m.edsoo.ru/7f411bf8">https://m.edsoo.ru/7f411bf8</a>

Итого по разделу	2			
ОБЩЕЕ КОЛИЧЕСТВО ЧАСОВ ПО ПРОГРАММЕ	34	0	1	

## 4 КЛАСС

№ п/п	Наименование разделов и тем программы	Количество часов			Электронные (цифровые) образовательные ресурсы
		Всего	Контрольные работы	Практические работы	
<b>ИНВАРИАНТНАЯ ЧАСТЬ</b>					
<b>Раздел 1. Народная музыка России</b>					
1.1	Край, в котором ты живёшь: русские народные песни «Выходили красны девицы», «Вдоль да по речке», «Солдатушки, бравы ребятушки»; Е.П.Крылатов, Ю.С.Энтин «Лесной олень»	1			Библиотека ЦОК <a href="https://m.edsoo.ru/7f412ea4">https://m.edsoo.ru/7f412ea4</a>
1.2	Первые артисты, народный театр: И.Ф. Стравинский балет «Петрушка»; русская народная песня «Скоморошья-плясовая», фрагменты из оперы «Князь Игорь» А.П. Бородина; фрагменты из оперы «Садко» Н.А. Римского-Корсакова	1			Библиотека ЦОК <a href="https://m.edsoo.ru/7f412ea4">https://m.edsoo.ru/7f412ea4</a>
1.3	Русские народные музыкальные инструменты: П.И. Чайковский пьесы «Камаринская» «Мужик на гармонике играет»; «Пляска скоморохов» из оперы «Снегурочка» Н.А. Римского-Корсакова	1			Библиотека ЦОК <a href="https://m.edsoo.ru/7f412ea4">https://m.edsoo.ru/7f412ea4</a>
1.4	Жанры музыкального фольклора: русская народная песня «Выходили красны девицы»; «Вариации на Камаринскую»	1			Библиотека ЦОК <a href="https://m.edsoo.ru/7f412ea4">https://m.edsoo.ru/7f412ea4</a>

1.5	Фольклор народов России: Якутские народные мелодии «Призыв весны», «Якутский танец»	1		1	Библиотека ЦОК <a href="https://m.edsoo.ru/7f412ea4">https://m.edsoo.ru/7f412ea4</a>
1.6	Фольклор в творчестве профессиональных музыкантов: С.В. Рахманинов 1-я часть Концерта №3 для фортепиано с оркестром; П.И. Чайковский песни «Девицы, красавицы», «Уж как по мосту, по мосточку» из оперы «Евгений Онегин»; Г.В. Свиридов Кантата «Курские песни»; С.С. Прокофьев кантата «Александр Невский»	2			Библиотека ЦОК <a href="https://m.edsoo.ru/7f412ea4">https://m.edsoo.ru/7f412ea4</a>
Итого по разделу		7			
<b>Раздел 2. Классическая музыка</b>					
2.1	Композиторы – детям: П.И. Чайковский «Сладкая греза», из Детского альбома, Д.Д. Шостакович Вальс-шутка; песни из фильма-мюзикла «Мэри Поппинс, до свидания»	1			Библиотека ЦОК <a href="https://m.edsoo.ru/7f412ea4">https://m.edsoo.ru/7f412ea4</a>
2.2	Оркестр: И. Гайдн Анданте из симфонии № 94; Л. ван Бетховен Маршевая тема из финала Пятой симфонии	1			Библиотека ЦОК <a href="https://m.edsoo.ru/7f412ea4">https://m.edsoo.ru/7f412ea4</a>
2.3	Вокальная музыка: С.С. Прокофьев, стихи А. Барто «Болтунья»; М.И. Глинка, стихи Н. Кукольника «Попутная песня»	1			Библиотека ЦОК <a href="https://m.edsoo.ru/7f412ea4">https://m.edsoo.ru/7f412ea4</a>
2.4	Инструментальная музыка: П.И. Чайковский «Мама», «Игра в лошадки»	1			Библиотека ЦОК <a href="https://m.edsoo.ru/7f412ea4">https://m.edsoo.ru/7f412ea4</a>

	из Детского альбома, С.С. Прокофьев «Раскаяние» из Детской музыки				
2.5	Программная музыка: Н.А. Римский-Корсаков Симфоническая сюита «Шехеразада» (фрагменты)	1			Библиотека ЦОК <a href="https://m.edsoo.ru/7f412ea4">https://m.edsoo.ru/7f412ea4</a>
2.6	Симфоническая музыка: М.И. Глинка. «Арагонская хота», П. Чайковский Скерцо из 4-й симфонии	1			Библиотека ЦОК <a href="https://m.edsoo.ru/7f412ea4">https://m.edsoo.ru/7f412ea4</a>
2.7	Русские композиторы-классики: П.И. Чайковский «Танец феи Драже», «Вальс цветов» из балета «Щелкунчик»	1			Библиотека ЦОК <a href="https://m.edsoo.ru/7f412ea4">https://m.edsoo.ru/7f412ea4</a>
2.8	Европейские композиторы-классики: Ж. Бизе «Арлезианка» (1 сюита: Прелюдия, Менуэт, Перезвон, 2 сюита: Фарандола – фрагменты)	1			Библиотека ЦОК <a href="https://m.edsoo.ru/7f412ea4">https://m.edsoo.ru/7f412ea4</a>
2.9	Мастерство исполнителя: Скерцо из «Богатырской» симфонии А.П.Бородина	1			Библиотека ЦОК <a href="https://m.edsoo.ru/7f412ea4">https://m.edsoo.ru/7f412ea4</a>
Итого по разделу		9			
<b>Раздел 3. Музыка в жизни человека</b>					
3.1	Искусство времени: Н. Паганини «Вечное движение», И. Штраус «Вечное движение», М. Глинка «Попутная песня», Э. Артемьев «Полет» из к/ф «Родня»; Е.П.Крылатов и Ю.С.Энтин «Прекрасное далеко»	1			Библиотека ЦОК <a href="https://m.edsoo.ru/7f412ea4">https://m.edsoo.ru/7f412ea4</a>
Итого по разделу		1			
<b>ВАРИАТИВНАЯ ЧАСТЬ</b>					

<b>Раздел 1. Музыка народов мира</b>					
1.1	Музыка стран ближнего зарубежья: песни и плясовые наигрыши народных музыкантов-сказителей (акыны, ашуги, бакши и др.); К. Караев Колыбельная и танец из балета «Тропюю грома». И. Лученок, М. Ясень «Майский вальс». А.Пахмутова, Н.Добронравов «Беловежская пуца» в исполнении ВИА «Песняры»	2			Библиотека ЦОК <a href="https://m.edsoo.ru/7f412ea4">https://m.edsoo.ru/7f412ea4</a>
1.2	Музыка стран дальнего зарубежья: норвежская народная песня «Волшебный смычок»; А.Дворжак Славянский танец № 2 ми-минор, Юмореска. Б.Сметана Симфоническая поэма «Влтава»	2			Библиотека ЦОК <a href="https://m.edsoo.ru/7f412ea4">https://m.edsoo.ru/7f412ea4</a>
Итого по разделу		4			
<b>Раздел 2. Духовная музыка</b>					
2.1	Религиозные праздники: пасхальная песня «Не шум шумит», фрагмент финала «Светлый праздник» из сюиты-фантазии С.В. Рахманинова	1			Библиотека ЦОК <a href="https://m.edsoo.ru/7f412ea4">https://m.edsoo.ru/7f412ea4</a>
Итого по разделу		1			
<b>Раздел 3. Музыка театра и кино</b>					
3.1	Музыкальная сказка на сцене, на экране: «Морозко» – музыкальный фильм-сказка музыка Н. Будашкина; С. Никитин «Это очень интересно», «Пони», «Сказка по	1			Библиотека ЦОК <a href="https://m.edsoo.ru/7f412ea4">https://m.edsoo.ru/7f412ea4</a>



	лесу идет», «Резиновый ёжик»; Г.В. Свиридов сюита «Музыкальные иллюстрации»				
3.2	Театр оперы и балета: Сцена народных гуляний из второго действия оперы Н.А. Римского-Корсакова «Сказание о невидимом граде Китеже и девице Февронии»	1			Библиотека ЦОК <a href="https://m.edsoo.ru/7f412ea4">https://m.edsoo.ru/7f412ea4</a>
3.3	Балет: А. Хачатурян. Балет «Гаянэ» (фрагменты); Р. Щедрин Балет «Конек-горбунок», фрагменты: «Девичий хоровод», «Русская кадрили», «Золотые рыбки», «Ночь» и др.	2			Библиотека ЦОК <a href="https://m.edsoo.ru/7f412ea4">https://m.edsoo.ru/7f412ea4</a>
3.4	Опера. Главные герои и номера оперного спектакля: оперы «Садко», «Борис Годунов», «Сказка о царе Салтане» Н.А. Римского-Корсакова	2			Библиотека ЦОК <a href="https://m.edsoo.ru/7f412ea4">https://m.edsoo.ru/7f412ea4</a>
3.5	Патриотическая и народная тема в театре и кино: П.И. Чайковский Торжественная увертюра «1812 год»; Ария Кутузова из оперы С.С.Прокофьева «Война и мир»; попури на темы песен военных лет	1			Библиотека ЦОК <a href="https://m.edsoo.ru/7f412ea4">https://m.edsoo.ru/7f412ea4</a>
Итого по разделу		7			
<b>Раздел 4. Современная музыкальная культура</b>					
4.1	Современные обработки классической музыки: В.А. Моцарт «Колыбельная»; А. Вивальди «Летняя гроза» в современной обработке; Ф. Шуберт «Аве Мария» в	2			Библиотека ЦОК <a href="https://m.edsoo.ru/7f412ea4">https://m.edsoo.ru/7f412ea4</a>

	современной обработке; Поль Мориа «Фигаро»				
4.2	Джаз: Дж. Гершвин «Летнее время», Д.Эллингтон «Караван». Г.Миллер «Серенада лунного света», «Чаттануга Чу-Чу»	1			Библиотека ЦОК <a href="https://m.edsoo.ru/7f412ea4">https://m.edsoo.ru/7f412ea4</a>
Итого по разделу		3			
<b>Раздел 5. Музыкальная грамота</b>					
5.1	Интонация: С.В.Рахманинов. «Сирень»; Р.Щедрин. Концерт для оркестра «Озорные частушки»	1			Библиотека ЦОК <a href="https://m.edsoo.ru/7f412ea4">https://m.edsoo.ru/7f412ea4</a>
5.2	Музыкальный язык: Я. Сибелиус «Грустный вальс»; К. Орф «О, Фортуна!» (№ 1) из кантаты «Кармина Бурана»; Л. Андерсон «Пьеса для пишущей машинки с оркестром»	1			Библиотека ЦОК <a href="https://m.edsoo.ru/7f412ea4">https://m.edsoo.ru/7f412ea4</a>
Итого по разделу		2			
ОБЩЕЕ КОЛИЧЕСТВО ЧАСОВ ПО ПРОГРАММЕ		34	0	1	



**ПОУРОЧНОЕ ПЛАНИРОВАНИЕ**  
**1 КЛАСС**

№ п/п	Тема урока	Количество часов			Дата изучения	Электронные цифровые образовательные ресурсы
		Всего	Контрольные работы	Практические работы		
1	Край, в котором ты живёшь	1			06.09.2023	
2	Русский фольклор	1			13.09.2023	
3	Русские народные музыкальные инструменты	1			20.09.2023	
4	Сказки, мифы и легенды	1			27.09.2023	
5	Народные праздники	1			18.10.2023	
6	Фольклор народов России	1			04.10.2023	
7	Композиторы – детям	1			25.10.2023	
8	Оркестр	1			01.11.2023	
9	Музыкальные инструменты. Флейта	1			08.11.2023	
10	Вокальная музыка	1			15.11.2023	
11	Инструментальная музыка	1				

					29.11.2023	
12	Русские композиторы-классики	1			06.12.2023	
13	Европейские композиторы-классики	1			13.12.2023	
14	Музыкальные пейзажи	1			20.12.2023	
15	Музыкальные портреты	1			27.12.2023	
16	Танцы, игры и веселье	1			10.01.2024	
17	Какой же праздник без музыки?	1			17.01.2024	
18	Певец своего народа	1			24.01.2024	
19	Музыка стран ближнего зарубежья	1			31.01.2024	
20	Музыка стран ближнего зарубежья	1			07.02.2024	
21	Музыка стран дальнего зарубежья	1			14.02.2024	
22	Музыка стран дальнего зарубежья	1			28.02.2024	
23	Звучание храма	1			06.03.2024	
24	Религиозные праздники	1			13.03.2024	
25	[[Музыкальная сказка на сцене, на	1				

	экране]				20.03.2024	
26	Театр оперы и балета	1			27.03.2024	
27	Балет. Хореография – искусство танца	1			03.04.2024	
28	Опера. Главные герои и номера оперного спектакля	1			17.04.2024	
29	Современные обработки классики	1			24.04.2024	
30	Современные обработки классики	1			08.05.2024	
31	Электронные музыкальные инструменты	1			15.05.2024	
32	Весь мир звучит	1			22.05.2024	
33	Песня	1			29.05.2024	
ОБЩЕЕ КОЛИЧЕСТВО ЧАСОВ ПО ПРОГРАММЕ		33	0	0		

## 2 КЛАСС

№ п/п	Тема урока	Количество часов			Дата изучения	Электронные цифровые образовательные ресурсы
		Всего	Контрольные работы	Практические работы		
1	Край, в котором ты живёшь	1			07.09.2023	
2	Русский фольклор	1			14.09.2023	
3	Русские народные музыкальные инструменты	1			21.09.2023	
4	Сказки, мифы и легенды	1			28.09.2023	
5	Народные праздники	1			05.10.2023	
6	Фольклор народов России	1			19.10.2023	
7	Фольклор в творчестве профессиональных музыкантов	1			26.10.2023	
8	Русские композиторы-классики	1			02.11.2023	
9	Европейские композиторы-классики	1			09.11.2023	
10	Музыкальные инструменты. Скрипка, виолончель	1			16.11.2023	
11	Вокальная музыка	1			30.11.2023	

12	Программная музыка	1			07.12.2023	
13	Симфоническая музыка	1			14.12.2023	
14	Мастерство исполнителя	1			21.12.2023	
15	Инструментальная музыка	1			28.12.2023	
16	Главный музыкальный символ	1			11.01.2024	
17	Красота и вдохновение	1			18.01.2024	
18	Диалог культур	1			25.01.2024	
19	Диалог культур	1			01.02.2024	
20	Инструментальная музыка в церкви	1			08.02.2024	
21	Искусство Русской православной церкви	1	1		15.02.2024	
22	Религиозные праздники	1			29.02.2024	
23	Музыкальная сказка на сцене, на экране	1			07.03.2024	
24	Музыкальная сказка на сцене, на экране	1			14.03.2024	
25	Театр оперы и балета	1			21.03.2024	



26	Балет. Хореография – искусство танца	1			28.03.2024	
27	Опера. Главные герои и номера оперного спектакля	1			04.04.2024	
28	Опера. Главные герои и номера оперного спектакля	1			18.04.2024	
29	Сюжет музыкального спектакля	1			25.04.2024	
30	Оперетта, мюзикл	1			02.05.2024	
31	Современные обработки классической музыки	1			16.05.2024	
32	Джаз	1			23.05.2024	
33	Исполнители современной музыки	1			30.05.2024	
34	Электронные музыкальные инструменты	1			30.05.2024	
ОБЩЕЕ КОЛИЧЕСТВО ЧАСОВ ПО ПРОГРАММЕ		34	1	0		

### 3 КЛАСС

№ п/п	Тема урока	Количество часов			Дата изучения	Электронные цифровые образовательные ресурсы
		Всего	Контрольные работы	Практические работы		
1	Край, в котором ты живёшь	1			08.09.2023	Библиотека ЦОК <a href="https://m.edsoo.ru/f5e9668a">https://m.edsoo.ru/f5e9668a</a>
2	Русский фольклор	1			15.09.2023	
3	Русские народные музыкальные инструменты и народные песни	1			22.09.2023	Библиотека ЦОК <a href="https://m.edsoo.ru/f5e92d78">https://m.edsoo.ru/f5e92d78</a>
4	Жанры музыкального фольклора	1			29.09.2023	
5	Фольклор народов России	1			06.10.2023	
6	Фольклор в творчестве профессиональных музыкантов	1			20.10.2023	
7	Композитор – исполнитель – слушатель	1			27.10.2023	Библиотека ЦОК <a href="https://m.edsoo.ru/f5e946aa">https://m.edsoo.ru/f5e946aa</a>
8	Композиторы – детям	1			03.11.2023	
9	Музыкальные инструменты. Фортепиано	1			10.11.2023	
10	Вокальная музыка	1			17.11.2023	
11	Инструментальная музыка	1			01.12.2023	

12	Русские композиторы-классики	1			08.12.2023	Библиотека ЦОК <a href="https://m.edsoo.ru/f5e96b94">https://m.edsoo.ru/f5e96b94</a>
13	Европейские композиторы-классики	1			15.12.2023	
14	Мастерство исполнителя	1			22.12.2023	
15	Музыкальные пейзажи	1			29.12.2023	
16	Танцы, игры и веселье	1			12.01.2024	Библиотека ЦОК <a href="https://m.edsoo.ru/f5e92bb6">https://m.edsoo.ru/f5e92bb6</a> <a href="https://m.edsoo.ru/f5e986ce">https://m.edsoo.ru/f5e986ce</a>
17	[Музыка на войне, музыка о войне	1	1		19.01.2024	Библиотека ЦОК <a href="https://m.edsoo.ru/f2a35116">https://m.edsoo.ru/f2a35116</a>
18	Фольклор других народов и стран в музыке отечественных и зарубежных композиторов	1			26.01.2024	
19	Фольклор других народов и стран в музыке отечественных и зарубежных композиторов	1			02.02.2024	
20	Образы других культур в музыке русских композиторов	1			09.02.2024	
21	Русские музыкальные цитаты в творчестве зарубежных композиторов	1			16.02.2024	
22	[Религиозные праздники	1			01.03.2024	
23	Троица	1			15.03.2024	

24	Патриотическая и народная тема в театре и кино	1			22.03.2024	
25	Патриотическая и народная тема в театре и кино	1			29.03.2024	
26	Сюжет музыкального спектакля	1			05.04.2024	
27	Сюжет музыкального спектакля	1			19.04.2024	
28	Кто создаёт музыкальный спектакль	1			26.04.2024	
29	Исполнители современной музыки	1			03.05.2024	
30	Исполнители современной музыки	1			10.05.2024	
31	Особенности джаза	1			17.05.2024	
32	Электронные музыкальные инструменты	1			24.05.2024	
33	Интонация	1			31.05.2024	
34	Ритм	1			31.05.2024	
ОБЩЕЕ КОЛИЧЕСТВО ЧАСОВ ПО ПРОГРАММЕ		34	1	0		

#### 4 КЛАСС

№ п/п	Тема урока	Количество часов			Дата изучения	Электронные цифровые образовательные ресурсы
		Всего	Контрольные работы	Практические работы		
1	Край, в котором ты живёшь	1			06.09.2023	
2	Первые артисты, народный театр	1			13.09.2023	Библиотека ЦОК <a href="https://m.edsoo.ru/f5e99484">https://m.edsoo.ru/f5e99484</a>
3	Русские народные музыкальные инструменты	1			20.09.2023	
4	Жанры музыкального фольклора	1			27.09.2023	
5	Фольклор народов России	1	1		04.10.2023	
6	Фольклор в творчестве профессиональных музыкантов	1			18.10.2023	
7	Фольклор в творчестве профессиональных музыкантов	1			25.10.2023	
8	Композиторы – детям	1			01.11.2023	
9	Оркестр	1			08.11.2023	Библиотека ЦОК <a href="https://m.edsoo.ru/f5e98bb0">https://m.edsoo.ru/f5e98bb0</a>
10	Вокальная музыка	1			15.11.2023	
11	Инструментальная музыка	1			29.11.2023	

12	Программная музыка	1			06.12.2023	
13	Симфоническая музыка	1			13.12.2023	Библиотека ЦОК <a href="https://m.edsoo.ru/f5e942cc">https://m.edsoo.ru/f5e942cc</a>
14	Русские композиторы-классики	1			20.12.2023	
15	Европейские композиторы-классики	1			27.12.2023	Библиотека ЦОК <a href="https://m.edsoo.ru/f5e99ad8">https://m.edsoo.ru/f5e99ad8</a>
16	Мастерство исполнителя	1			10.01.2024	Библиотека ЦОК <a href="https://m.edsoo.ru/f5e98962">https://m.edsoo.ru/f5e98962</a>
17	Искусство времени	1			17.01.2024	
18	Музыка стран ближнего зарубежья	1			24.01.2024	
19	Музыка стран ближнего зарубежья	1			31.01.2024	
20	Музыка стран дальнего зарубежья	1			07.02.2024	
21	Музыка стран дальнего зарубежья	1			14.02.2024	
22	Религиозные праздники	1			28.02.2024	
23	Музыкальная сказка на сцене, на экране	1			06.03.2024	Библиотека ЦОК <a href="https://m.edsoo.ru/f5e93f52">https://m.edsoo.ru/f5e93f52</a> <a href="https://m.edsoo.ru/f5e96e50">https://m.edsoo.ru/f5e96e50</a>
24	Театр оперы и балета	1			13.03.2024	
25	Балет	1				

					20.03.2024	
26	Балет	1			27.03.2024	
27	Опера. Главные герои и номера оперного спектакля	1			03.04.2024	
28	Опера. Главные герои и номера оперного спектакля	1			17.04.2024	
29	Патриотическая и народная тема в театре и кино	1			24.04.2024	Библиотека ЦОК <a href="https://m.edsoo.ru/f5e98d86">https://m.edsoo.ru/f5e98d86</a>
30	Современные обработки классической музыки	1			08.05.2024	
31	Современные обработки классической музыки	1			15.05.2024	
32	Джаз	1			22.05.2024	Библиотека ЦОК <a href="https://m.edsoo.ru/f5e95050">https://m.edsoo.ru/f5e95050</a>
33	Интонация	1			29.05.2024	Библиотека ЦОК <a href="https://m.edsoo.ru/f5e9a154">https://m.edsoo.ru/f5e9a154</a>
34	Музыкальный язык	1			29.05.2024	
ОБЩЕЕ КОЛИЧЕСТВО ЧАСОВ ПО ПРОГРАММЕ		34	1	0		





**УЧЕБНО-МЕТОДИЧЕСКОЕ ОБЕСПЕЧЕНИЕ  
ОБРАЗОВАТЕЛЬНОГО ПРОЦЕССА  
ОБЯЗАТЕЛЬНЫЕ УЧЕБНЫЕ МАТЕРИАЛЫ ДЛЯ УЧЕНИКА**

• Музыка, 1 класс/ Критская Е.Д., Сергеева Г.П., Шмагина Т.С.,

Акционерное общество «Издательство «Просвещение»

• Музыка, 2 класс/ Критская Е.Д., Сергеева Г.П., Шмагина Т.С.,

Акционерное общество «Издательство «Просвещение»

• Музыка, 3 класс/ Критская Е.Д., Сергеева Г.П., Шмагина Т.С.,

Акционерное общество «Издательство «Просвещение»

• Музыка, 4 класс/ Критская Е.Д., Сергеева Г.П., Шмагина Т.С.,

Акционерное общество «Издательство «Просвещение»

**МЕТОДИЧЕСКИЕ МАТЕРИАЛЫ ДЛЯ УЧИТЕЛЯ**

Методическое пособие / Е. Д. Критская, Г. П. Сергеева, Т. С. Шмагина. –

Режим доступа : <http://prosv.ru/metod/mus1-4/index.htm> 2. Критская, Е. Д.

Музыка. Начальные классы. Программа [Электронный ресурс] / Е. Д.

Критская, Г. П. Сергеева, Т. С. Шмагина. – Режим доступа :

[http://www.prosv.ru/ebooks/Kritskaya\\_Muzika\\_1-4kl/index.html](http://www.prosv.ru/ebooks/Kritskaya_Muzika_1-4kl/index.html) Можно

использовать видеофильмы с записью фрагментов оперных и балетных спектаклей.

**ЦИФРОВЫЕ ОБРАЗОВАТЕЛЬНЫЕ РЕСУРСЫ И РЕСУРСЫ СЕТИ  
ИНТЕРНЕТ**

<https://edsoo.ru/>



**МИНИСТЕРСТВО ПРОСВЕЩЕНИЯ РОССИЙСКОЙ ФЕДЕРАЦИИ**  
**МИНИСТЕРСТВО ПРОСВЕЩЕНИЯ И ВОСПИТАНИЯ**  
**УЛЬЯНОВСКОЙ ОБЛАСТИ**  
**НОВОСПАССКИЙ РАЙОН**  
**МОУ Красносельская СШ**



Подписан: Антонов Николай  
Яковлевич  
DN: C=RU, OU=73, O=МОУ  
Красносельская СШ, CN=Антонов  
Николай Яковлевич,  
E=krsc76@mail.ru  
Основание: Я являюсь автором  
этого документа  
Местоположение: место  
подписания  
Дата: 2023.10.02 13:24:50+04'00'  
Foxit PDF Reader Версия: 11.2.1

**РАССМОТРЕНО**

педагогическим советом  
Протокол №1 от «29» августа  
2023 г.

**СОГЛАСОВАНО**

заместитель директора по  
УВР

Куликова ЮМ

**УТВЕРЖДЕНО**

Директор школы



Антонов Н.Я.  
Приказ №72 от «30» августа  
2023 г.

**РАБОЧАЯ ПРОГРАММА**

**учебного предмета «Изобразительному искусству»**

для обучающихся 3,4 классов

**п. Красносельск 2023 год**

## АННОТАЦИЯ

### **Рабочая программа составлена на основе следующих нормативных документов:**

- Федеральный закон от 29.12.2012г №273-ФЗ «Об образовании Российской Федерации»;
- Примерная основная образовательная программа начального общего образования;
- ФГОС начального общего образования (с изменениями);
- Письмо Министерства образования и науки РФ от 16 мая 2018г №08-1211 «Об использовании учебников и учебных пособий в образовательной деятельности»;
- Приказ Министерства просвещения РФ от 11.12.2020г №712 “О внесении изменений в некоторые федеральные государственные образовательные стандарты общего образования по вопросам воспитания обучающихся”;
- Основная образовательная программа начального общего образования МОУ Красносельской СШ;

Изобразительное искусство. Сборник примерных рабочих программ. Предметная линия учебников под редакцией Б. М. Неменского. 1—4 классы. Предметная линия учебников под редакцией Б. М. Неменского. 5—8 классы : учеб. пособие для общеобразоват. организаций / [Б. М. Неменский и др.]. — 3-е изд. — М. : Просвещение, 2020. — 304 с.

### **Рабочая программа ориентирована на работу по учебникам:**

*Е. И. Коротева.* Изобразительное искусство. 2 класс, 2021 г.

*Н. А. Горяева, Л. А. Неменская, А. С. Питерских и др.* Изобразительное искусство. 3 класс, 2017 г.

*Л. А. Неменская.* Изобразительное искусство. 4 класс, 2018 г.

Все учебники выпущены в свет издательством «Просвещение» под руководством и редакцией **Б. М. Неменского**.

### **Рабочая программа рассчитана на 102 часов:**

2-4 класс по 34 ч (1 час в неделю, 34 недели)

Рабочая программа может реализоваться с использованием электронного обучения (ЭО) и дистанционных образовательных технологий (ДОТ)

**Срок реализации программы – 1 год**

## ПЛАНИРУЕМЫЕ РЕЗУЛЬТАТЫ

В результате изучения курса «Изобразительное искусство» в начальной школе должны быть достигнуты определённые результаты.

**Личностные результаты** отражаются в индивидуальных качественных свойствах учащихся, которые они должны приобрести в процессе освоения учебного предмета по программе «Изобразительное искусство»:

- ✓ чувство гордости за культуру и искусство Родины, своего народа;
- ✓ уважительное отношение к культуре и искусству других народов нашей страны и мира в целом;
- ✓ понимание особой роли культуры и искусства в жизни общества и каждого отдельного человека;
- ✓ сформированность эстетических чувств, художественно-творческого мышления, наблюдательности и фантазии;
- ✓ сформированность эстетических потребностей — потребностей в общении с искусством, природой, потребностей в творческом отношении к окружающему миру, потребностей в самостоятельной практической творческой деятельности;
- ✓ развитие этических чувств, доброжелательности и эмоционально-нравственной отзывчивости, понимания и сопереживания чувствам других людей;
- ✓ овладение навыками коллективной деятельности в процессе совместной творческой работы в команде одноклассников под руководством учителя;
- ✓ умение сотрудничать с товарищами в процессе совместной деятельности, соотносить свою часть работы с общим замыслом;
- ✓ умение обсуждать и анализировать собственную художественную деятельность и работу одноклассников с позиций творческих задач данной темы, с точки зрения содержания и средств его выражения.

**Метапредметные результаты** характеризуют уровень сформированности универсальных способностей учащихся, проявляющихся в познавательной и практической творческой деятельности:

- ✓ освоение способов решения проблем творческого и поискового характера;
- ✓ овладение умением творческого видения с позиций художника, т.е. умением сравнивать, анализировать, выделять главное, обобщать;
- ✓ формирование умения понимать причины успеха/неуспеха учебной деятельности и способности конструктивно действовать даже в ситуациях неуспеха;
- ✓ освоение начальных форм познавательной и личностной рефлексии;
- ✓ овладение логическими действиями сравнения, анализа, синтеза, обобщения, классификации по родовидовым признакам;
- ✓ овладение умением вести диалог, распределять функции и роли в процессе выполнения коллективной творческой работы;
- ✓ использование средств информационных технологий для решения различных учебно-творческих задач в процессе поиска дополнительного изобразительного материала, выполнение творческих проектов отдельных упражнений по живописи, графике, моделированию и т.д.;
- ✓ умение планировать и грамотно осуществлять учебные действия в соответствии с поставленной задачей, находить варианты решения различных художественно-творческих задач;
- ✓ умение рационально строить самостоятельную творческую деятельность, умение организовать место занятий;
- ✓ осознанное стремление к освоению новых знаний и умений, к достижению более высоких и оригинальных творческих результатов.

**Предметные результаты** характеризуют опыт учащихся в художественно-творческой деятельности, который приобретается и закрепляется в процессе освоения учебного предмета:

- ✓ сформированность первоначальных представлений о роли изобразительного искусства в жизни человека, его роли в духовно-нравственном развитии человека;
- ✓ сформированность основ художественной культуры, в том числе на материале художественной культуры родного края, эстетического отношения к миру; понимание красоты как ценности, потребности в художественном творчестве и в общении с искусством;
- ✓ овладение практическими умениями и навыками в восприятии, анализе и оценке произведений искусства;
- ✓ овладение элементарными практическими умениями и навыками в различных видах художественной деятельности (рисунке, живописи, скульптуре, художественном конструировании), а также в специфических формах художественной деятельности, базирующихся на ИКТ (цифровая фотография, видеозапись, элементы мультипликации и пр.);
- ✓ знание видов художественной деятельности: изобразительной (живопись, графика, скульптура), конструктивной (дизайн и архитектура), декоративной (народные и прикладные виды искусства);
- ✓ знание основных видов и жанров пространственно-визуальных искусств;
- ✓ понимание образной природы искусства;
- ✓ эстетическая оценка явлений природы, событий окружающего мира;
- ✓ применение художественных умений, знаний и представлений в процессе выполнения художественно-творческих работ;
- ✓ способность узнавать, воспринимать, описывать и эмоционально оценивать несколько великих произведений русского и мирового искусства;
- ✓ умение обсуждать и анализировать произведения искусства, выражая суждения о содержании, сюжетах и выразительных средствах;
- ✓ усвоение названий ведущих художественных музеев России и художественных музеев своего региона;
- ✓ умение видеть проявления визуально-пространственных искусств в окружающей жизни: в доме, на улице, в театре, на празднике;
- ✓ способность использовать в художественно-творческой деятельности различные художественные материалы и художественные техники;
- ✓ способность передавать в художественно-творческой деятельности характер, эмоциональные состояния и свое отношение к природе, человеку, обществу;
- ✓ умение компоновать на плоскости листа и в объеме задуманный художественный образ;
- ✓ освоение умений применять в художественно—творческой деятельности основ цветоведения, основ графической грамоты;
- ✓ овладение навыками моделирования из бумаги, лепки из пластилина, навыками изображения средствами аппликации и коллажа;
- ✓ умение характеризовать и эстетически оценивать разнообразие и красоту природы различных регионов нашей страны;
- ✓ умение рассуждать о многообразии представлений о красоте у народов мира, способности человека в самых разных природных условиях создавать свою самобытную художественную культуру;
- ✓ изображение в творческих работах особенностей художественной культуры разных (знакомых по урокам) народов, передача особенностей понимания ими красоты природы, человека, народных традиций;

- ✓ способность эстетически, эмоционально воспринимать красоту городов, сохранивших исторический облик, — свидетелей нашей истории;
- ✓ умение приводить примеры произведений искусства, выражающих красоту мудрости и богатой духовной жизни, красоту внутреннего мира человека.

В результате изучения искусства у обучающихся:

- будут сформированы основы художественной культуры: представления о специфике искусства, потребность в художественном творчестве и в общении с искусством;
- начнут развиваться образное мышление, наблюдательность и воображение, творческие способности, эстетические чувства, формироваться основы анализа произведения искусства;
- сформируются основы духовно-нравственных ценностей личности, будет проявляться эмоционально-ценностное отношение к миру, художественный вкус;
- появится способность к реализации творческого потенциала в духовной, художественно-продуктивной деятельности, разовьётся трудолюбие, открытость миру, диалогичность;
- установится осознанное уважение к традициям, формам культурно-исторической, социальной и духовной жизни родного края;
- наполнятся конкретным содержанием понятия «Отечество», «родная земля», «моя семья и род», «мой дом»,
- разовьётся принятие культуры и духовных традиций многонационального народа Российской Федерации,
- появится социально ориентированный взгляд на мир;
- будут заложены основы российской гражданской идентичности, чувство гордости за свою Родину,
- появится осознание своей этнической и национальной принадлежности, ответственности за общее благополучие.

Обучающиеся:

- овладеют умениями и навыками восприятия произведений искусства; смогут понимать образную природу искусства; давать эстетическую оценку явлениям окружающего мира;
- получат навыки сотрудничества со взрослыми и сверстниками, научатся вести диалог, участвовать в обсуждении значимых явлений жизни и искусства;
- научатся различать виды и жанры искусства, смогут называть ведущие художественные музеи России (и своего региона);
- будут использовать выразительные средства для воплощения собственного художественно-творческого замысла; смогут выполнять простые рисунки и орнаментальные композиции, используя язык компьютерной графики в программе Paint.



## СОДЕРЖАНИЕ ТЕМ УЧЕБНОГО ПРЕДМЕТА

**Цель** учебного предмета «Изобразительное искусство» в общеобразовательной школе — формирование художественной культуры учащихся как неотъемлемой части культуры духовной, т. е. культуры мироотношений, выработанных поколениями. Эти ценности как высшие ценности человеческой цивилизации, накапливаемые искусством, должны быть средством очеловечения, формирования нравственно-эстетической отзывчивости на прекрасное и безобразное в жизни и искусстве, т. е. зоркости души ребенка.

### 2 класс. ИСКУССТВО И ТЫ

#### **Как и чем работает художник?**

Три основных цвета — жёлтый, красный, синий.

Белая и чёрная краски.

Пастель. Восковые мелки. Акварель. Их выразительные возможности.

Что такое аппликация? Выразительные возможности аппликации.

Что может линия? Выразительные возможности графических материалов.

Что может пластилин? Выразительность материалов для работы в объёме.

Бумага, ножницы, клей. Выразительные возможности бумаги.

Неожиданные материалы (*обобщение темы*).

#### **Реальность и фантазия**

Изображение и реальность.

Изображение и фантазия.

Украшение и реальность.

Украшение и фантазия.

Постройка и реальность.

Постройка и фантазия.

Братья-Мастера Изображения, Украшения и Постройки всегда работают вместе (*обобщение темы*).

#### **О чём говорит искусство**

Изображение природы в различных состояниях.

Изображение характера животных.

Изображение характера человека: женский образ.

Изображение характера человека: мужской образ.

Образ человека в скульптуре.

Человек и его украшения.

О чём говорят украшения.

Образ здания.

В изображении, украшении, постройке человек выражает свои чувства, мысли, настроение, своё отношение к миру (*обобщение темы*).

#### **Как говорит искусство**

Тёплые цвета. Холодные цвета. Что выражают тёплые и холодные цвета?

Тихие и звонкие цвета.

Что такое ритм линий?

Характер линий.

Ритм пятен.

Пропорции выражают характер.

Ритм линий и пятен, цвет, пропорции — средства выразительности.  
Обобщающий урок года.

### **3 класс. ИСКУССТВО ВОКРУГ НАС**

#### **Искусство в твоём доме**

Твои игрушки.

Посуда у тебя дома.

Обои и шторы у тебя дома.

Мамин платок.

Твои книжки.

Открытки.

Труд художника для твоего дома (*обобщение темы*).

#### **Искусство на улицах твоего города**

Памятники архитектуры.

Парки, скверы, бульвары.

Ажурные ограды.

Волшебные фонари.

Витрины.

Удивительный транспорт.

Труд художника на улицах твоего города (села) (*обобщение темы*).

#### **Художник и зрелище**

Художник в цирке.

Художник в театре.

Театр кукол.

Маски.

Афиша и плакат.

Праздник в городе.

Школьный карнавал (*обобщение темы*).

#### **Художник и музей**

Музей в жизни города.

Картина — особый мир. Картина-пейзаж.

Картина-портрет.

Картина-натюрморт.

Картины исторические и бытовые.

Скульптура в музее и на улице.

Художественная выставка (*обобщение темы*).

### **4 класс. КАЖДЫЙ НАРОД — ХУДОЖНИК (ИЗОБРАЖЕНИЕ, УКРАШЕНИЕ, ПОСТРОЙКА В ТВОРЧЕСТВЕ НАРОДОВ ВСЕЙ ЗЕМЛИ)**

#### **Истоки родного искусства**

Пейзаж родной земли.

Деревня — деревянный мир.

Красота человека.

Народные праздники (*обобщение темы*).

#### **Древние города нашей земли**

Родной угол.

Древние соборы.

Города Русской земли.

Древнерусские воины-защитники.

Великий Новгород. Псков. Владимир и Суздаль. Москва.

Узорочье теремов.

Пир в теремных палатах (*обобщение темы*).

**Каждый народ — художник**

Страна восходящего солнца. Образ художественной культуры Японии.

Народы гор и степей.

Города в пустыне.

Древняя Эллада.

Европейские города Средневековья.

Многообразие художественных культур в мире (*обобщение темы*).

**Искусство объединяет народы**

Материнство.

Мудрость старости.

Сопереживание.

Герои-защитники.

Юность и надежды.

Искусство народов мира (*обобщение темы*).

## ТЕМАТИЧЕСКОЕ ПЛАНИРОВАНИЕ

Тематическое планирование уроков изобразительного искусства составлено в соответствии с рабочей программой воспитания.

**Воспитательный потенциал** данного учебного предмета обеспечивает реализацию следующих целевых приоритетов воспитания обучающихся НОО:

Приоритетная цель художественного образования в школе — **духовно-нравственное развитие** ребенка, т. е. формирование у него качеств, отвечающих представлениям об истинной человечности, о доброте и культурной полноценности в восприятии мира.

Культуросоздающая роль программы состоит также в воспитании **гражданственности и патриотизма**. Прежде всего ребенок постигает искусство своей Родины, а потом знакомится с искусством других народов.

В основу программы положен принцип «от родного порога в мир общечеловеческой культуры». Россия — часть многообразного и целостного мира. Ребенок шаг за шагом открывает **многообразие культур разных народов** и ценностные связи, объединяющие всех людей планеты. Природа и жизнь являются базисом формируемого мироотношения.

**Связи искусства с жизнью человека**, роль искусства в повседневном его бытии, в жизни общества, значение искусства в развитии каждого ребенка — главный смысловой стержень курса.

Программа построена так, чтобы дать школьникам ясные представления о системе взаимодействия искусства с жизнью. Предусматривается широкое привлечение жизненного опыта детей, примеров из окружающей действительности. Работа на основе наблюдения и эстетического переживания окружающей реальности является важным условием освоения детьми программного материала. Стремление к выражению своего отношения к действительности должно служить источником развития образного мышления.

Одна из главных задач курса — развитие у ребенка **интереса к внутреннему миру человека**, способности углубления в себя, осознания своих внутренних переживаний. Это является залогом развития **способности сопереживания**.

Любая тема по искусству должна быть не просто изучена, а прожита, т.е. пропущена через чувства ученика, а это возможно лишь в деятельностной форме, **в форме личного творческого опыта**. Только тогда, знания и умения по искусству становятся личностно значимыми, связываются с реальной жизнью и эмоционально окрашиваются, происходит развитие личности ребенка, формируется его ценностное отношение к миру.

Особый характер художественной информации нельзя адекватно передать словами. Эмоционально-ценностный, чувственный опыт, выраженный в искусстве, можно постичь только через собственное переживание — **проживание художественного образа** в форме художественных действий. Для этого необходимо освоение художественно-образного языка, средств художественной выразительности. Развитая способность к эмоциональному уподоблению — основа эстетической отзывчивости. В этом особая сила и своеобразие искусства: его содержание должно быть присвоено ребенком как собственный чувственный опыт. На этой основе происходит развитие чувств, освоение художественного опыта поколений и эмоционально-ценностных критериев жизни.

**ТЕМАТИЧЕСКОЕ ПЛАНИРОВАНИЕ**

**2 класс. Искусство и ты (34 часа)**

<b>№ темы</b>	<b>Название темы</b>	<b>Кол-во часов</b>
1	Чем и как работает художник?	8
2	Реальность и фантазия	7
3	О чем говорит искусство	11
4	Как говорит искусство	8
<b>Всего</b>		<b>34</b>

**3 класс. Искусство вокруг нас (34 часа)**

<b>№ темы</b>	<b>Название темы</b>	<b>Кол-во часов</b>
1	Искусство в твоём доме	8
2	Искусство на улицах твоего города	7
3	Художник и зрелище	11
4	Художник и музей	8
<b>Всего</b>		<b>34</b>

**4 класс. Каждый народ – художник (Изображение, украшение, постройка в творчестве народов всей земли)**  
**(34 часа)**

<b>№ темы</b>	<b>Название темы</b>	<b>Кол-во часов</b>
1	Истоки родного искусства	8
2	Древние города нашей земли	7
3	Каждый народ - художник	11
4	Искусство объединяет народы	8
<b>Всего</b>		<b>34</b>

## **КРИТЕРИИ ОЦЕНИВАНИЯ**

### **Критерии оценивания предметных умений**

**Оценка «5»** - поставленные задачи выполнены быстро и хорошо, без ошибок; работа выразительна и интересна.

**Оценка «4»** - поставленные задачи выполнены быстро, но работа не выразительна, хотя и не имеет грубых ошибок.

**Оценка «3»** - поставленные задачи выполнены частично, работа не выразительна, в ней можно обнаружить грубые ошибки.

**Оценка «2»** - поставленные задачи не выполнены.

### **Критерии и нормы оценки знаний и умений обучающихся:**

#### ***Критерии оценки устных индивидуальных и фронтальных ответов:***

1. Активность участия.
2. Умение собеседника прочувствовать суть вопроса.
3. Искренность ответов, их развернутость, образность, аргументированность.
4. Самостоятельность.
5. Оригинальность суждений.

#### ***Критерии и система оценки творческой работы:***

1. Как решена композиция: правильное решение композиции, предмета, орнамента (как организована плоскость листа, как согласованы между собой все компоненты изображения, как выражена общая идея и содержание).
2. Владение техникой: как ученик пользуется художественными материалами, как использует выразительные художественные средства в выполнении задания.
3. Общее впечатление от работы. Оригинальность, яркость и эмоциональность созданного образа, чувство меры в оформлении и соответствие оформления работы. Аккуратность всей работы.

Из всех этих компонентов складывается общая оценка работы учащегося.



**МИНИСТЕРСТВО ПРОСВЕЩЕНИЯ РОССИЙСКОЙ ФЕДЕРАЦИИ**

**МИНИСТЕРСТВО ПРОСВЕЩЕНИЯ И ВОСПИТАНИЯ**

**УЛЬЯНОВСКОЙ ОБЛАСТИ**

**НОВОСПАССКИЙ РАЙОН**

**МОУ Красносельская СШ**



Подписан: Антонов Николай  
Яковлевич  
DN: cn=RU, ou=73, o=МОУ  
Красносельская СШ,  
sn=Антонов Николай  
Яковлевич, e=445376@mail.ru  
Основание: Я являюсь автором  
этого документа  
Местоположение: место  
подписания  
Дата: 2023.10.02 13:23:23+04'00'  
Foxit PDF Reader Версия: 11.2.1

**РАССМОТРЕНО**

педагогическим советом

Протокол №1 от «29» августа  
2023 г.


**СОГЛАСОВАНО**

заместитель директора по  
УВР

Куликова ЮМ

**УТВЕРЖДЕНО**

Директор школы



Антонов Н.Я.

Приказ №72 от «30» августа  
2023 г.

1.

**РАБОЧАЯ ПРОГРАММА**

**учебного предмета «Технология»**

для обучающихся 3,4 классов

**п. Красносельск 2023 год**



## АННОТАЦИЯ

### **Рабочая программа составлена на основе следующих нормативных документов:**

- Федеральный закон от 29.12.2012г №273-ФЗ «Об образовании Российской Федерации»;
- Примерная основная образовательная программа начального общего образования;
- ФГОС начального общего образования (с изменениями);
- Письмо Министерства образования и науки РФ от 16 мая 2018г
- №08-1211 «Об использовании учебников и учебных пособий в образовательной деятельности»;
- Приказ Министерства просвещения РФ от 11.12.2020г №712 “О внесении изменений в некоторые федеральные государственные образовательные стандарты общего образования по вопросам воспитания обучающихся”;
- Основная образовательная программа начального общего образования МОУ Красносельской СШ;
- Технология. Примерные рабочие программы. Предметная линия учебников системы «Школа России». 1-4 классы: учебное пособие для общеобразовательных организаций / Е. А. Лутцева, Т. П. Зуева - 2-е изд.- М.: Просвещение, 2014.- 157 с.

### **Рабочая программа ориентирована на работу по учебникам:**

1. Е.А.Лутцева, Т.П.Зуева. Технология, учебник для 2 класса начальной школы /М.: «Просвещение», 2021 г.
2. Е.А.Лутцева, Т.П.Зуева. Технология, учебник для 3 класса начальной школы /М.: «Просвещение», 2017 г.
3. Е.А.Лутцева, Т.П.Зуева. Технология, учебник для 4 класса начальной школы /М.: «Просвещение», 2018 г.

### **Рабочая программа рассчитана на 204 часа:**

- 2-4 класс по 34 ч (1 час в неделю, 34 недели)

Рабочая программа может реализоваться с использованием электронного обучения (ЭО) и дистанционных образовательных технологий (ДОТ)

**Срок реализации программы – 1 год**

## ПЛАНИРУЕМЫЕ РЕЗУЛЬТАТЫ

Изучение курса в соответствии с требованиями ФГОС НОО направлено на достижение следующих результатов.

**Личностными результатами** изучения технологии является воспитание и развитие социально и личностно значимых качеств, индивидуально-личностных позиций, ценностных установок: внимательное и доброжелательное отношение к сверстникам, младшим и старшим, готовность прийти на помощь, заботливость, уверенность в себе, чуткость, доброжелательность, общительность, эмпатия, самостоятельность, самоуважение, ответственность, уважительное отношение к культуре всех народов, толерантность, трудолюбие, уважительное отношение к своему и чужому труду и его результатам, самооценка, учебная и социальная мотивация.

**Метапредметными результатами** изучения технологии является освоение учащимися универсальных способов деятельности, применимых как в рамках образовательного процесса, так и в реальных жизненных ситуациях (умение принять учебную задачу или ситуацию, выделить проблему, составить план действий и применять его для решения практической задачи, осуществлять информационный поиск и делать необходимую корректировку в ходе практической реализации, выполнять самооценку результата), развитие логических операций (сравнения, анализа, синтеза, классификации, обобщения, установления аналогий, подведение под понятия, умение выделять известное и неизвестное), развитие коммуникативных качеств (речевая деятельность и навыки сотрудничества).

**Предметными результатами** изучения технологии является получение первоначальных представлений о созидательном и нравственном значении труда в жизни человека и общества; о мире профессий и важности правильного выбора профессии; усвоение первоначальных представлений о материальной культуре как продукте предметно-преобразующей деятельности человека; приобретение навыков самообслуживания; овладение технологическими приёмами ручной обработки материалов; усвоение правил техники безопасности; использование приобретённых знаний и умений для творческого решения несложных конструкторских, художественно-конструкторских (дизайнерских), технологических и организационных задач; приобретение первоначальных навыков совместной продуктивной деятельности, сотрудничества, взаимопомощи, планирования и организации; приобретение первоначальных знаний о правилах создания предметной и информационной среды и умений применять их для выполнения учебно-познавательных и проектных художественно-конструкторских задач.

2

класс

**Личностными результатами** изучения курса «Технология» во 2-м классе является формирование следующих умений:

– объяснять свои чувства и ощущения от наблюдаемых образцов и предметов декоративно-прикладного творчества, объяснять своё отношение к поступкам одноклассников с позиции общечеловеческих нравственных ценностей, рассуждать и обсуждать их;

– самостоятельно определять и высказывать свои чувства и ощущения, возникающие в результате наблюдения, рассуждения, обсуждения наблюдаемых

объектов, результатов трудовой деятельности человека-мастера;

– в предложенных ситуациях, опираясь на общие для всех простые правила поведения, делать выбор, какое мнение принять (свое или другое, высказанное в ходе обсуждения).

Средством достижения этих результатов служат учебный материал и задания учебника, нацеленные на 2-ю линию развития – умение определять своё отношение к миру, событиям, поступкам людей.

**Метапредметными результатами** изучения курса «Технология» во 2-м классе является формирование следующих универсальных учебных действий.

*Регулятивные УУД:*

- определять цель деятельности на уроке с помощью учителя и самостоятельно;
- учиться совместно с учителем выявлять и формулировать учебную проблему (в ходе анализа предъявляемых заданий, образцов изделий); – учиться планировать практическую деятельность на уроке;
- с помощью учителя отбирать наиболее подходящие для выполнения задания материалы и инструменты;
- учиться предлагать свои конструкторско-технологические приёмы и способы выполнения отдельных этапов изготовления изделий (на основе продуктивных заданий в учебнике);
- работая по совместно составленному плану, использовать необходимые средства (рисунки, инструкционные карты, приспособления и инструменты), осуществлять контроль точности выполнения операций (с помощью сложных по конфигурации шаблонов, чертёжных инструментов).

Средством формирования этих действий служит соблюдение технологии предметно-практической творческой деятельности;

- определять успешность выполнения своего задания в диалоге с учителем.

Средством формирования этих действий служит соблюдение технологии оценки учебных успехов.

*Познавательные УУД:*

- ориентироваться в своей системе знаний и умений: понимать, что нужно использовать пробно-поисковые практические упражнения для открытия нового знания и умения;
- добывать новые знания: находить необходимую информацию как в учебнике, так и в предложенных учителем словарях и энциклопедиях (в учебнике 2-го класса для этого предусмотрен словарь терминов);
- перерабатывать полученную информацию: наблюдать и самостоятельно делать простейшие обобщения и выводы.

Средством формирования этих действий служат учебный материал и задания учебника, нацеленные на 1-ю линию развития – чувствовать мир технических достижений.

### *Коммуникативные УУД*

- донести свою позицию до других: оформлять свою мысль в устной и письменной речи (на уровне одного предложения или небольшого текста);
- слушать и понимать речь других;
- вступать в беседу и обсуждение на уроке и в жизни.

Средством формирования этих действий служит соблюдение технологии продуктивной художественно-творческой деятельности;

- договариваться сообща;
- учиться выполнять предлагаемые задания в паре, группе из 3–4 человек.

Средством формирования этих действий служит организация работы в малых группах.

**Предметными результатами** изучения курса «Технология» во 2-м классе является формирование следующих умений:

#### *1. Общекультурные и общетрудовые компетенции. Основы культуры труда. Самообслуживание.*

Учащийся будет знать о:

элементарных общих правилах создания рукотворного мира (прочность, удобство, эстетическая выразительность – симметрия, асимметрия);

гармония предметов и окружающей среды;

профессия мастеров родного края;

характерных особенностях изученных видов декоративно-прикладного искусства.

Учащийся будет уметь:

самостоятельно отбирать материалы и инструменты для работы;

готовить рабочее место в соответствии с видом деятельности, поддерживать порядок во время работы, убирать рабочее место;

выделять, называть и применять изученные общие правила создания рукотворного мира в своей предметно-творческой деятельности;

самостоятельно выполнять доступные задания с опорой на технологическую карту в предложенных ситуациях и на общие для всех простые правила поведения, делать выбор, какое мнение принять – свое или другое. Высказанное в ходе обсуждения;

применять освоенные знания и практические умения (технологические, графические, конструкторские) в самостоятельной интеллектуальной и практической деятельности.

#### *2. Технология ручной обработки материалов. Основы художественно-практической деятельности.*

Учащийся будет знать:

обобщенные названия технологических операций: разметка, получение деталей из заготовки, сборка изделия, отделка;

виды материалов, обозначенных в программе, их свойства и названия;

происхождение натуральных тканей и их виды;

способы соединения деталей из разных материалов, изученные соединительные материалы;

основные характеристики и различия простейшего чертежа и эскиза;

линии чертежа и приемы построения прямоугольника и окружности с помощью чертежных инструментов;

название, устройство и назначение чертежных инструментов (линейка, циркуль, угольник)

Учащийся будет уметь

читать простейшие чертежи (эскизы);

выполнять экономную разметку с помощью чертежных инструментов с опорой на простейший чертеж (эскиз);

оформлять изделие и соединять детали прямой строчкой и ее вариантами;

справляться с доступными практическими заданиями с опорой на образец и инструкционную карту.

### *3. Конструирование и моделирование.*

Учащийся будет знать:

неподвижный и подвижный способ соединения деталей;

отличие макета от модели.

Учащийся будет уметь:

конструировать и моделировать изделия из различных материалов по модели, простейшему чертежу или эскизу

определять способ соединения деталей и выполнять подвижное неподвижное соединение известными способами.

### *4. Использование информационных технологий.*

Учащийся будет знать о:

назначении персонального компьютера.

Создание условий для формирования следующих умений:

отзывчиво относиться и проявлять готовность оказать посильную помощь одноклассникам;

проявлять интерес к историческим традициям своего края и России;

испытывать потребность в самореализации в доступной декоративно-прикладной деятельности, простейшем техническом моделировании;

принимать мнения и высказывания других людей, уважительно относиться к ним;

опираясь на освоенные изобразительные и конструкторско-технологические знания и умения, делать выбор способов реализации предложенного или собственного замысла.

### **Метапредметные результаты**

#### *Регулятивные УУД*

*Уметь:*

формулировать цель урока после предварительного обсуждения;

выявлять и формулировать учебную проблему;

анализировать предложенное задание, разделять известное и неизвестное;

*самостоятельно* выполнять пробные поисковые действия (упражнения) для выявления оптимального решения проблемы (задачи);

*коллективно* разрабатывать несложные тематические проекты и самостоятельно их реализовывать, вносить коррективы в полученные результаты;

*осуществлять текущий контроль* точности выполнения технологических операций (с помощью простых и сложных по конфигурации шаблонов, чертежных инструментов), итоговый контроль общего качества выполненного изделия, задания; проверять модели в действии, вносить необходимые конструктивные доработки;

*выполнять текущий контроль* (точность изготовления деталей и аккуратность всей работы) и оценку выполненной работы по предложенным учителем критериям.

#### *Познавательные УУД*

*с помощью учителя* искать и отбирать необходимую для решения учебной задачи информацию в учебнике (текст, иллюстрация, схема, чертеж, инструкционная карта), энциклопедиях, справочниках, сети Интернет;

открывать новые знания, осваивать новые умения в процессе наблюдений, рассуждений и обсуждений материалов учебника, выполнения пробных поисковых упражнений;

преобразовывать информацию: *представлять информацию* в виде текста, таблицы, схемы (в информационных проектах).

#### *Коммуникативные УУД*

учиться высказывать свою точку зрения и пытаться ее *обосновать*;

слушать других, пытаться принимать другую точку зрения;

уметь сотрудничать, выполняя различные роли в группе, в совместном решении проблемы (задачи);

уважительно относиться к позиции других, пытаться договариваться.

### ***Предметные результаты***

*1. Общекультурные и общетрудовые компетенции. Основы культуры труда, самообслуживание*

*Знать:*

о характерных особенностях изученных видов декоративно-прикладного искусства;

о профессиях мастеров прикладного искусства (в рамках изученного).

*Уметь:*

узнавать и называть по характерным особенностям образцов или по описанию изученные и распространенные в крае ремесла;

соблюдать правила безопасного пользования домашними электроприборами (светильниками, звонками, теле- и радиоаппаратурой).

*2. Технология ручной обработки материалов. Элементы графической грамоты*

*Знать:*

названия и свойства наиболее распространенных искусственных и синтетических материалов (бумага, металлы, ткани);

последовательность чтения и выполнения разметки разверток с помощью контрольно-измерительных инструментов;

основные линии чертежа (осевая и центровая);

правила безопасной работы канцелярским ножом;

косую строчку, ее варианты, их назначение;

названия нескольких видов информационных технологий и соответствующих способов передачи информации (из реального окружения учащихся).

*Иметь представление:*

о композиции декоративно-прикладного характера на плоскости и в объеме,

о традициях декоративно-прикладного искусства в создании изделий.

*Уметь частично самостоятельно:*

читать простейший чертеж (эскиз) разверток;

выполнять разметку разверток с помощью чертежных инструментов;

подбирать и обосновывать наиболее рациональные технологические приемы изготовления изделий;

выполнять рיצовку;

оформлять изделия и соединять детали косой строчкой и ее вариантами;

находить и использовать дополнительную информацию из различных источников (в том числе из сети Интернет),

решать доступные технологические задачи.

### *3. Конструирование и моделирование*

*Знать:*

простейшие способы достижения прочности конструкций.

*Уметь:*

конструировать и моделировать изделия из разных материалов по заданным техническим, технологическим и декоративно-художественным условиям;

изменять конструкцию изделия по заданным условиям;

выбирать способ соединения и соединительного материала в зависимости от требований конструкции.

### *4. Использование информационных технологий (практика работы на компьютере)*

*Знать:*

названия и назначение основных устройств персонального компьютера для ввода, вывода и обработки информации, основные правила безопасной работы на компьютере;

иметь общее представление о назначении клавиатуры, пользовании компьютерной мышью.

*Уметь с помощью учителя:*

включать и выключать компьютер;

пользоваться клавиатурой (в рамках необходимого для выполнения предъявляемого задания);

выполнять простейшие операции с готовыми файлами и папками (открывать, читать);

работать с ЦОР (цифровыми образовательными ресурсами), готовыми материалами на электронных носителях (CD): активировать диск, читать информацию, выполнять предложенные задания.



**Личностными результатами** изучения курса «Технология» в 4-м классе является формирование следующих умений:

- оценивать жизненные ситуации (поступки, явления, события) с точки зрения собственных ощущений (явления, события), соотносить их с общепринятыми нормами и ценностями; оценивать (поступки) в предложенных ситуациях, отмечать конкретные поступки, которые можно характеризовать как хорошие или плохие;
- описывать свои чувства и ощущения от созерцаемых произведений искусства, изделий декоративно-прикладного характера, уважительно относиться к результатам труда мастеров;
- принимать другие мнения и высказывания, уважительно относиться к ним;
- опираясь на освоенные изобразительные и конструкторско-технологические знания и умения, делать выбор способов реализации предложенного или собственного замысла.

Средством достижения этих результатов служат учебный материал и задания учебника, нацеленные на 2-ю линию развития

- умение определять своё отношение к миру, событиям, поступкам людей.

**Метапредметными результатами** изучения курса «Технология» в 4-м классе является формирование следующих универсальных учебных действий.

*Регулятивные УУД:*

- самостоятельно формулировать цель урока после предварительного обсуждения;
  - уметь с помощью учителя анализировать предложенное задание, отделять известное и неизвестное;
  - уметь совместно с учителем выявлять и формулировать учебную проблему;
  - под контролем учителя выполнять пробные поисковые действия (упражнения) для выявления оптимального решения проблемы (задачи);
  - выполнять задание по составленному под контролем учителя плану, сверять свои действия с ним;
  - осуществлять текущий в точности выполнения технологических операций (с помощью простых и сложных по конфигурации шаблонов, чертёжных инструментов) итоговый контроль общего качества выполненного изделия, задания;
- проверять модели в действии, вносить необходимые конструктивные доработки.

Средством формирования этих действий служит соблюдение технологии продуктивной художественно-творческой деятельности;

- в диалоге с учителем учиться выработать критерии оценки и определять степень успешности выполнения своей работы и работы всех, исходя из имеющихся критериев.

Средством формирования этих действий служит соблюдение технологии оценки учебных успехов.

*Познавательные УУД:*

- искать и отбирать необходимые для решения учебной задачи источники информации в учебнике (текст, иллюстрация, схема, чертёж, инструкционная карта), энциклопедиях, справочниках, Интернете;
- добывать новые знания в процессе наблюдений, рассуждений и обсуждений материалов учебника, выполнения пробных поисковых упражнений;
- перерабатывать полученную информацию: сравнивать и классифицировать факты и явления; определять причинно- следственные связи изучаемых явлений, событий;
- делать выводы на основе обобщения полученных знаний;
- преобразовывать информацию: представлять информацию в виде текста, таблицы, схемы (в информационных проектах).

Средством формирования этих действий служат учебный материал и задания учебника, нацеленные на 1-ю линию развития – чувствовать значение предметов материального мира.

*Коммуникативные УУД:*

- донести свою позицию до других: оформлять свои мысли в устной и письменной речи с учётом своих учебных и жизненных речевых ситуаций;
- донести свою позицию до других: высказывать свою точку зрения и пытаться её обосновать, приводя аргументы;
- слушать других, пытаться принимать другую точку зрения, быть готовым изменить свою точку зрения.

Средством формирования этих действий служит соблюдение технологии проблемного диалога (побуждающий и подводящий диалог);

- уметь сотрудничать, выполняя различные роли в группе, в совместном решении проблемы (задачи);
- уважительно относиться к позиции другого, пытаться договариваться.

Средством формирования этих действий служит организация работы в малых группах.

***Предметные.***

*1. Общекультурные и общетрудовые компетенции. Основы культуры труда, самообслуживание*

Учащийся будет иметь представление:

о творчестве и творческих профессиях, о мировых достижениях в области техники и искусства (в рамках изученного), о наиболее значимых окружающих производствах;

об основных правилах дизайна и их учете при конструировании изделий (единство формы, функции и декора; стилевая гармония);

о правилах безопасного пользования бытовыми приборами.

Уметь:

организовывать и выполнять свою художественно-практическую деятельность в соответствии с собственным замыслом;

использовать знания и умения, приобретенные в ходе изучения технологии,

изобразительного искусства и других учебных предметов, в собственной творческой деятельности;

бережно относиться и защищать природу и материальный мир;

безопасно пользоваться бытовыми приборами (розетками, электрочайником, компьютером);

выполнять простой ремонт одежды (пришивать пуговицы, сшивать разрывы по шву).

## *2. Технология ручной обработки материалов. Основы графической грамоты*

Знать:

названия и свойства наиболее распространенных искусственных и синтетических материалов (бумаги, металлов, тканей);

последовательность чтения и выполнения разметки разверток с помощью чертежных инструментов;

основные линии чертежа (осевая и центровая);

правила безопасной работы канцелярским ножом;

петельную строчку, ее варианты, их назначение;

названия нескольких видов информационных технологий и соответствующих способов передачи информации (из реального окружения учащихся).

Иметь представление:

о дизайне, его месте и роли в современной проектной деятельности;

об основных условиях дизайна – единстве пользы, удобства и красоты;

о композиции изделий декоративно-прикладного характера на плоскости и в объеме;

традициях декоративно-прикладного искусства в создании изделий;

стилизации природных форм в технике, архитектуре и др.;

художественных техниках (в рамках изученного).

Уметь самостоятельно:

читать простейший чертеж (эскиз) разверток;

выполнять разметку разверток с помощью чертежных инструментов;

подбирать и обосновывать наиболее рациональные технологические приемы изготовления изделий;

выполнять рיצовку;

оформлять изделия и соединять детали петельной строчкой и ее вариантами; находить и использовать дополнительную информацию из различных источников (в том числе из сети Интернет).

### *3. Конструирование и моделирование*

Знать:

простейшие способы достижения прочности конструкций.

Уметь:

конструировать и моделировать изделия из разных материалов по заданным декоративно-художественным условиям;

изменять конструкцию изделия по заданным условиям;

выбирать способ соединения и соединительный материал в зависимости от требований конструкции.

### *4. Использование компьютерных технологий (практика работы на компьютере)*

Иметь представление:

об использовании компьютеров в различных сферах жизни и деятельности человека.

Знать:

названия и основное назначение частей компьютера (с которыми работали на уроках).

Уметь с помощью учителя:

создавать небольшие тексты и печатные публикации с использованием изображений на экране компьютера;

оформлять текст (выбор шрифта, его размера и цвета, выравнивание абзаца);

работать с доступной информацией;

работать в программах Word, PowerPoint.

## СОДЕРЖАНИЕ ТЕМ УЧЕБНОГО ПРЕДМЕТА

**Цель** изучения курса технологии – развитие социально-значимых личностных качеств (потребность познавать и исследовать неизвестное, активность, инициативность, самостоятельность, самоуважение и самооценка), приобретение первоначального опыта практической преобразовательной и творческой деятельности в процессе формирования элементарных конструкторско-технологических знаний и умений и проектной деятельности, расширение и обогащение личного жизненно-практического опыта, представлений о профессиональной деятельности человека.

Изучение технологии в начальной школе направлено на решение следующих **задач**:

- стимулирование и развитие любознательности, интереса к технике, потребности познавать культурные традиции своего региона, России и других государств;
- формирование целостной картины мира, материальной и духовной культуры как продукта творческой предметно-преобразующей, художественно-конструкторской деятельности человека;
- формирование мотивации успеха и достижений, творческой самореализации на основе организации предметно-преобразующей, художественно-конструкторской деятельности;
- формирование первоначальных конструкторско-технологических знаний и умений;
- развитие знаково-символического и пространственного мышления, творческого и репродуктивного воображения, творческого мышления;
- развитие регулятивной структуры деятельности, включающей целеполагание, планирование, прогнозирование, контроль, коррекцию и оценку;
- формирование внутреннего плана деятельности на основе поэтапной отработки предметно-преобразовательных действий;
- развитие коммуникативной компетентности младших школьников на основе организации совместной продуктивной деятельности;
- ознакомление с миром профессий (в т.ч. профессии близких и родных), их социальным значением, историей возникновения и развития;
- овладение первоначальными умениями передачи, поиска, преобразования, хранения информации, использования компьютера; поиск (проверка) необходимой информации в словарях, каталоге библиотеки.

### **1. Общекультурные и общетрудовые компетенции (знания, умения и способы деятельности). Основы культуры труда, самообслуживания.**

Трудовая деятельность и её значение в жизни человека. Рукотворный мир как результат труда человека; разнообразие предметов рукотворного мира (архитектура, техника, предметы быта и декоративно – прикладного искусства и др. разных народов России и мира).

Элементарные общие правила создания предметов рукотворного мира (удобство, эстетическая выразительность, прочность; гармония предметов и окружающей среды).

Бережное отношение к природе как источнику сырьевых ресурсов. Мастера и их профессии, традиции и творчество мастера в создании предметной среды (общее представление).

Анализ задания, организация рабочего места, планирование трудового процесса. Рациональное размещение на рабочем месте материалов и инструментов. Отбор и анализ информации (из учебника и других дидактических материалов), её использование в организации работы. Контроль и корректировка хода работы. Работа в малых группах, осуществление сотрудничества, выполнение социальных ролей (руководитель и подчинённый).

Элементарная творческая и проектная деятельность (создание замысла, его детализация и воплощение). Несложные коллективные, групповые и индивидуальные проекты. Результат проектной деятельности – изделия, услуги (например, помощь ветеранам, пенсионерам, инвалидам), праздники и т. п.

Выполнение доступных работ по самообслуживанию, домашнему труду, оказание помощи младшим, сверстникам и взрослым.

## **2. Технология ручной обработки материалов. Элементы графической грамоты.**

Общее понятие о материалах, их происхождении. Исследование элементарных физических, механических и технологических свойств материалов, используемых при выполнении практических работ. Многообразие материалов и их практическое применение в жизни.

Подготовка материалов к работе. Экономное расходование материалов. Выбор материалов по их декоративно - художественным и конструктивным свойствам, использование соответствующих способов обработки материалов в зависимости от назначения изделия.

Инструменты и приспособления для обработки материалов (знание названий используемых инструментов), знание и соблюдение правил их рационального и безопасного использования.

Общее представление о технологическом процессе: анализ устройства и назначения изделия; выстраивание последовательности практических действий и технологических операций; подбор материалов и инструментов; экономная разметка; обработка с целью получения деталей, сборка, отделка изделия; проверка изделия в действии, внесение необходимых дополнений и изменений. Называние и выполнение основных технологических операций ручной обработки материалов: разметка (на глаз, по шаблону, лекалу, копированием; с помощью линейки, угольника, циркуля), обработка материала (отрывание, резание ножницами и канцелярским ножом, сгибание, складывание), сборка и соединение деталей (клеевое, ниточное, проволочное, винтовое), отделка изделия или его деталей (окрашивание, вышивка, аппликация и др.). умение читать инструкционную и технологическую карты и изготавливать изделие с опорой на неё.

Использование измерений и построений для решения практических задач. Виды условных графических изображений: рисунок, простейший чертёж, эскиз, развёртка, схема (их узнавание). Назначение линий чертежа (контур, линия надреза, сгиба, размерная, осевая, центровая, разрыва). Чтение условных графических изображений, чертежа. Разметка деталей с опорой на простейший чертёж, эскиз. Изготовление изделий по рисунку, простейшему чертежу или эскизу, схеме.

## **3. Конструирование и моделирование.**

Общее представление о мире техники (транспорт, машины и механизмы). Изделие, деталь изделия (общее представление). Понятие о конструкции изделия; различные виды конструкций и способов их сборки. Виды и способы соединения деталей. Основные требования к изделию (соответствие материала, конструкции и внешнего оформления назначению изделия).

Конструирование и моделирование изделий из различных материалов по образцу, модели, рисунку, простейшему чертежу и по заданным условиям (конструкторско-технологическим, функциональным, декоративно-художественным и др.).

#### **4. Практика работы на компьютере.**

Информация, её отбор и систематизация. Способы получения, хранения, переработки информации.

Назначение основных устройств компьютера для ввода, вывода, обработки информации. Включение и выключение компьютера и подключаемых к нему устройств. Клавиатура, общее представление о правилах клавиатурного письма, пользование мышью, использование простейших средств текстового редактора. Простейшие приёмы поиска информации по ключевым словам, каталогам. Соблюдение безопасных приёмов труда при работе на компьютере; бережное отношение к техническим устройствам. Работа с ЭОР (электронными образовательными ресурсами), готовыми материалами на электронных носителях (CD/DVD).

Работа с простыми информационными объектами (текст, таблица, схема, рисунок), их преобразование, создание, сохранение, удаление. Создание небольшого текста по интересной детям тематике. Вывод текста на принтер. Использование рисунков из ресурса компьютера. Освоение программ Word, PowerPoint.

2

класс - 34ч

#### **Художественная мастерская**

Что ты уже знаешь? Зачем художнику знать о цвете, форме и размере? Какова роль цвета в композиции? Какие бывают цветочные композиции? Как увидеть белое изображение на белом фоне? Что такое симметрия? Как получить симметричные детали? Можно ли сгибать картон? Как? Наши проекты. Африканская саванна. Как плоское превратить в объёмное? Как согнуть картон по кривой линии? Проверим себя

#### **Чертёжная мастерская**

Что такое технологические операции и способы? Что такое линейка и что она умеет? Что такое чертёж и как его прочитать? Как изготовить несколько одинаковых прямоугольников? Можно ли разметить прямоугольник по угольнику? Можно ли без шаблона разметить круг? Мастерская Деда Мороза и Снегурочки. Проверим себя

#### **Конструкторская мастерская**

Какой секрет у подвижных игрушек? Как из неподвижной игрушки сделать подвижную? Ещё один способ сделать игрушку подвижной. Что заставляет вращаться винт - пропеллер? Можно ли соединить детали без соединительных материалов? День защитника Отечества. Изменяется ли вооружение в армии? Как машины помогают человеку? Поздравляем женщин и девочек. Что интересного в работе архитектора? Наши проекты. Проверим себя.

**Рукодельная мастерская** Какие бывают ткани? Какие бывают нитки? Как они используются? Что такое натуральные ткани? Каковы их свойства? Строчка косого стежка. Есть ли у неё «дочки»? Как ткань превращается в изделие? Лекало. Что узнали? Чему научились?

**3**

**класс - 34ч**

### **Информационная мастерская**

Вспомним и обсудим! Знакомимся с компьютером. Компьютер - твой помощник. Проверим себя.

**Мастерская скульптора** Как работает скульптор? Скульптура разных времён и народов.

Статуэтки. Рельеф и его виды. Как придать поверхности фактуру и объём?

**Мастерская рукодельницы** Вышивка и вышивание. Строчка петельного стежка. Пришивание пуговиц. Наши проекты. Подарок малышам «Волшебное дерево» История швейной машины. Секреты швейной машины. Футляры. Проверим себя. Наши проекты. Подвеска.

**Мастерская инженеров- конструкторов, строителей, декораторов** Строительство и украшение дома. Объём и объёмные формы. Развёртка. Подарочные упаковки. Декорирование (украшение) готовых форм. Конструирование из сложных развёрток. Модели и конструкции. Наши проекты. Парад военной техники. Наша родная армия. Художник-декоратор. Филигрань и квиллинг. Изонить. Художественные техники из креповой бумаги.

**Мастерская кукольника** Может ли игрушка быть полезной. Театральные куклы-марионетки. Игрушка из носка. Игрушка-неваляшка. Что узнали, чему научились.

**4**

**класс - 34ч**

### **Информационная мастерская**

Вспомним и обсудим! Информация. Интернет. Создание текста на компьютере. Создание презентаций. Программа Power Point.

#### **Проект «Дружный класс»**

Презентация класса. Эмблема класса. Папка «Мои достижения».

#### **Студия «Реклама»**

Реклама и маркетинг. Упаковка для мелочей. Коробка для подарка. Упаковка для сюрприза.

#### **Студия «Декор интерьера»**

Интерьеры разных времён. Художественная техника «декупаж». Плетённые салфетки. Цветы из креповой бумаги. Сувениры на проволочных кольцах.

Изделия из полимеров.

#### **Новогодняя студия**

Новогодние традиции. Игрушки из зубочисток. Игрушки из трубочек для коктейля.

#### **Студия «Мода»**



История одежды и текстильных материалов. Исторический костюм. Одежда народов России. Синтетические ткани. Твоя школьная форма. Объемные рамки. Аксессуары одежды. Вышивка лентами.

### **Студия «Подарки»**

День защитника Отечества. Плетёная открытка. Весенние цветы.

### **Студия «Игрушки»**

История игрушек. Игрушка – попрыгушка. Качающиеся игрушки. Подвижная игрушка «Щелкунчик» Игрушка с рычажным механизмом. Подготовка портфолио. Проверим себя.

## **ТЕМАТИЧЕСКОЕ ПЛАНИРОВАНИЕ**

Тематическое планирование уроков технологии составлено в соответствии с рабочей программой воспитания.

**Воспитательный потенциал** данного учебного предмета обеспечивает реализацию следующих целевых приоритетов воспитания обучающихся НОО:

- воспитание эстетического вкуса, художественной инициативы путем знакомства с различными видами декоративно-прикладного творчества и традициями русского народа;
- воспитание нравственных качеств личности: человечности, обязательности; ответственности, трудового образа жизни; привитие культуры поведения и бесконфликтного общения;

2

класс

<b>№ п/п</b>	<b>Название раздела</b>	<b>Количество часов всего</b>
1	Художественная мастерская	<b>10</b>
2	Чертежная мастерская	<b>8</b>

3	Конструкторская мастерская	9
4	Рукодельная мастерская	7
<b>Итого:</b>		<b>34</b>

**3 класс**

№ п/п	Название раздела	Количество часов всего
1	Информационная мастерская	3
2	Мастерская скульптора	6
3	Мастерская рукодельницы	9
4	Мастерская инженеров-конструкторов, строителей, декораторов	13
5	Мастерская кукольников	3
<b>Итого:</b>		<b>34</b>

**4 класс**

№ п/п	Название раздела	Количество часов всего
1	Информационная мастерская	4
2	Проект «Дружный класс»	3
3	Студия «Реклама»	5
4	Студия «Декор интерьера»	6
5	Новогодняя студия	4
6	Студия «Мода»	6
7	Студия «Подарки»	4
8	Студия «Игрушка»	3
<b>Итого:</b>		<b>34</b>

## КРИТЕРИИ ОЦЕНИВАНИЯ

### Оценка устных ответов

#### Оценка «5»

- полностью усвоил учебный материал;
- умеет изложить его своими словами;
- самостоятельно подтверждает ответ конкретными примерами;
- правильно и обстоятельно отвечает на дополнительные вопросы учителя.

#### Оценка «4»

- в основном усвоил учебный материал;
- допускает незначительные ошибки при его изложении своими словами;
- подтверждает ответ конкретными примерами;
- правильно отвечает на дополнительные вопросы учителя.

#### Оценка «3»

- не усвоил существенную часть учебного материала;
- допускает значительные ошибки при его изложении своими словами;
- затрудняется подтвердить ответ конкретными примерами;
- слабо отвечает на дополнительные вопросы.

#### Оценка «2»

- почти не усвоил учебный материал;
- не может изложить его своими словами;
- не может подтвердить ответ конкретными примерами;
- не отвечает на большую часть дополнительных вопросов учителя.

### Оценка выполнения практических работ

#### Оценка «5»

- тщательно спланирован труд и рационально организовано рабочее место;
- правильно выполнялись приемы труда, самостоятельно и творчески выполнялась работа;
- изделие изготовлено с учетом установленных требований;
- полностью соблюдались правила техники безопасности.

#### Оценка «4»

- допущены незначительные недостатки в планировании труда и организации рабочего места;
- в основном правильно выполняются приемы труда;
- работа выполнялась самостоятельно;
- норма времени выполнена или невыполнена 10-15 %;
- изделие изготовлено с незначительными отклонениями;
- полностью соблюдались правила техники безопасности.

#### Оценка «3»

- имеют место недостатки в планировании труда и организации рабочего места;
- отдельные приемы труда выполнялись неправильно;
- самостоятельность в работе была низкой;
- норма времени невыполнена на 15-20 %;
- изделие изготовлено с нарушением отдельных требований;
- не полностью соблюдались правила техники безопасности.

#### Оценка «2»

рабочего места;

имеют место существенные недостатки в планировании труда и организации

неправильно выполнялись многие приемы труда;

самостоятельность в работе почти отсутствовала;

норма времени недовыполнена на 20-30 %;

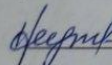
изделие изготовлено со значительными нарушениями требований;

не соблюдались многие правила техники безопасности.

МОУ Красносельская СШ

РАССМОТРЕНО


Руководитель ШМО

 Неутолимова Е.Г.

Протокол №1  
от «29» августа 2023 г.

СОГЛАСОВАНО

Заместитель директора

по УВР  
 /Куликова Ю.М.

Протокол №1  
от «29» августа 2023 г.

УТВЕРЖДЕНО

Директор школы

 Антонов

Приказ №72  
от «30» августа 2023 г.



Подписан: Антонов Николай  
Яковлевич  
DN: C=RU, OU=73, O=МОУ  
Красносельская СШ, CN=Антонов  
Николай Яковлевич,  
E=krsc76@mail.ru  
Основание: Я являюсь автором  
этого документа  
Местоположение: место подписания  
Дата: 2023.08.08 11:56:24+04'00'  
Foxit PDF Reader Версия: 11.2.1

РАБОЧАЯ ПРОГРАММА

учебного курса «Русский язык для всех»

для обучающихся 3 классов

**МИНИСТЕРСТВО ПРОСВЕЩЕНИЯ РОССИЙСКОЙ ФЕДЕРАЦИИ**

**Министерство просвещения и воспитания Ульяновской области**

**Новоспасский район**

**МОУ Красносельская СШ**

РАССМОТРЕНО

Руководитель ШМО

\_\_\_\_\_/Неутолимова Е.Г

Протокол №1

от «29» августа 2023 г.

СОГЛАСОВАНО

Заместитель директора  
по УВР

\_\_\_\_\_/Куликова Ю.М.

Протокол №1

от «29» августа 2023 г.

УТВЕРЖДЕНО

Директор школы

\_\_\_\_\_/Антонов Н.Я.

Приказ №72

от «30» августа 2023 г.

## **РАБОЧАЯ ПРОГРАММА**

**учебного курса «Русский язык для всех»**

**для обучающихся 3 классов**

**п.Красносельск, 2023г**

## АННОТАЦИЯ

**Рабочая программа составлена на основе следующих нормативных документов:**

- Федеральный закон от 29.12.2012г №273-ФЗ «Об образовании Российской Федерации»;
- Примерная основная образовательная программа начального общего образования;
- ФГОС начального общего образования (с изменениями);
- Письмо Министерства образования и науки РФ от 16 мая 2018г
- №08-1211 «Об использовании учебников и учебных пособий в образовательной деятельности»;
- Приказ Министерства просвещения РФ от 11.12.2020г №712 “О внесении изменений в некоторые федеральные государственные образовательные стандарты общего образования по вопросам воспитания обучающихся”;
- Основная образовательная программа начального общего образования МОУ Красносельской СШ;
- Русский язык. Примерные рабочие программы. Предметная линия учебников системы «Школа России» авторов В.П.Канакиной, В.Г.Горецкого, 1-4 классы. Учебное пособие для общеобразовательных организаций. 3-е изд.- М.: Просвещение, 2019г.- 347с.

**Рабочая программа по учебному курсу «Русский язык для всех» является продолжением учебного предмета «Русский язык 3 класс».**

**Рабочая программа ориентирована на работу по учебно-методическому комплекту *Школа России*:**

*для 3 класса*

- В.П. Канакина, В.Г. Горецкий. Русский язык. 3 класс. Учебник в 2 частях. Москва «Просвещение» 2017г.
- О.И.Дмитриева. Поурочные разработки по русскому языку к УМК В.П.Канакиной, В.Г.Горецкого («Школа России»). -М: «ВАКО», 2018г

**Рабочая программа рассчитана на 34 часа:**

- 3 класс по 34 ч (1 час в неделю, 34 недели)

Рабочая программа может реализоваться с использованием электронного обучения (ЭО) и дистанционных образовательных технологий (ДОТ)

**В качестве контроля предусматриваются проектные работы – 4 шт.**

Согласно решения педагогического совета по данному курсу определена безотметочная система.

**Срок реализации программы – 1 год**



## ПЛАНИРУЕМЫЕ РЕЗУЛЬТАТЫ

### ЛИЧНОСТНЫЕ РЕЗУЛЬТАТЫ

В результате изучения русского языка на уровне начального общего образования у обучающегося будут сформированы следующие личностные результаты:

1) гражданско-патриотическое воспитание:

становление ценностного отношения к своей Родине, в том числе через изучение русского языка, отражающего историю и культуру страны;

осознание своей этнокультурной и российской гражданской идентичности, понимание роли русского языка как государственного языка Российской Федерации и языка межнационального общения народов России;

осознание своей сопричастности к прошлому, настоящему и будущему своей страны и родного края, в том числе через обсуждение ситуаций при работе с текстами на уроках русского языка;

проявление уважения к своему и другим народам, формируемое в том числе на основе примеров из текстов, с которыми идёт работа на уроках русского языка;

первоначальные представления о человеке как члене общества, о правах и ответственности, уважении и достоинстве человека, о нравственно-этических нормах поведения и правилах межличностных отношений, в том числе отражённых в текстах, с которыми идёт работа на уроках русского языка;

2) духовно-нравственное воспитание:

осознание языка как одной из главных духовно-нравственных ценностей народа;

признание индивидуальности каждого человека с опорой на собственный жизненный и читательский опыт; проявление сопереживания, уважения и доброжелательности, в том числе с использованием адекватных языковых средств для выражения своего состояния и чувств;

неприятие любых форм поведения, направленных на причинение физического и морального вреда другим людям (в том числе связанного с использованием недопустимых средств языка);

3) эстетическое воспитание:

уважительное отношение и интерес к художественной культуре, восприимчивость к разным видам искусства, традициям и творчеству своего и других народов;

стремление к самовыражению в искусстве слова;

осознание важности русского языка как средства общения и самовыражения;

- 4) физическое воспитание, формирование культуры здоровья и эмоционального благополучия:  
соблюдение правил безопасного поиска в информационной среде дополнительной информации в процессе языкового образования;  
бережное отношение к физическому и психическому здоровью, проявляющееся в выборе приемлемых способов речевого самовыражения соблюдении норм речевого этикета и правил общения;
- 5) трудовое воспитание:  
осознание ценности труда в жизни человека и общества (в том числе благодаря примерам из текстов, с которыми идёт работа на уроках русского языка), интерес к различным профессиям, возникающий при обсуждении примеров из текстов, с которыми идёт работа на уроках русского языка;
- 6) экологическое воспитание:  
бережное отношение к природе, формируемое в процессе работы с текстами; неприятие действий, приносящих вред природе;
- 7) ценность научного познания:  
первоначальные представления о научной картине мира, в том числе первоначальные представления о системе языка как одной из составляющих целостной научной картины мира;  
познавательные интересы, активность, инициативность, любознательность и самостоятельность в познании, в том числе познавательный интерес к изучению русского языка, активность и самостоятельность в его познании.

## **МЕТАПРЕДМЕТНЫЕ РЕЗУЛЬТАТЫ**

В результате изучения русского языка на уровне начального общего образования у обучающегося будут сформированы познавательные универсальные учебные действия, коммуникативные универсальные учебные действия, регулятивные универсальные учебные действия, совместная деятельность.

### ***Познавательные универсальные учебные действия***

#### ***Базовые логические действия:***

сравнивать различные языковые единицы (звуки, слова, предложения, тексты), устанавливать основания для сравнения языковых единиц (частеречная принадлежность, грамматический признак, лексическое значение и другое);

устанавливать аналогии языковых единиц;  
объединять объекты (языковые единицы) по определённому признаку;  
определять существенный признак для классификации языковых единиц (звуков, частей речи, предложений, текстов);  
классифицировать языковые единицы;  
находить в языковом материале закономерности и противоречия на основе предложенного учителем алгоритма наблюдения;  
анализировать действия при работе с языковыми единицами, самостоятельно выделять учебные операции при анализе языковых единиц;  
выявлять недостаток информации для решения учебной и практической задачи на основе предложенного алгоритма, формулировать запрос на дополнительную информацию;  
устанавливать причинно-следственные связи в ситуациях наблюдения за языковым материалом, делать выводы.

***Базовые исследовательские действия:***

с помощью учителя формулировать цель, планировать изменения языкового объекта, речевой ситуации;  
сравнивать несколько вариантов выполнения задания, выбирать наиболее целесообразный (на основе предложенных критериев);  
проводить по предложенному плану несложное лингвистическое мини-исследование, выполнять по предложенному плану проектное задание;  
формулировать выводы и подкреплять их доказательствами на основе результатов проведённого наблюдения за языковым материалом (классификации, сравнения, исследования);  
формулировать с помощью учителя вопросы в процессе анализа предложенного языкового материала;  
прогнозировать возможное развитие процессов, событий и их последствия в аналогичных или сходных ситуациях.

***Работа с информацией:***

выбирать источник получения информации: нужный словарь для получения запрашиваемой информации, для уточнения;  
согласно заданному алгоритму находить представленную в явном виде информацию в предложенном источнике: в словарях, справочниках;

распознавать достоверную и недостоверную информацию самостоятельно или на основании предложенного учителем способа её проверки (обращаясь к словарям, справочникам, учебнику);

соблюдать с помощью взрослых (педагогических работников, родителей, законных представителей) правила информационной безопасности при поиске информации в Интернете (информации о написании и произношении слова, о значении слова, о происхождении слова, о синонимах слова);

анализировать и создавать текстовую, видео, графическую, звуковую информацию в соответствии с учебной задачей; понимать лингвистическую информацию, зафиксированную в виде таблиц, схем;

самостоятельно создавать схемы, таблицы для представления лингвистической информации.

### ***Коммуникативные универсальные учебные действия***

воспринимать и формулировать суждения, выражать эмоции в соответствии с целями и условиями общения в знакомой среде;

проявлять уважительное отношение к собеседнику, соблюдать правила ведения диалога и дискуссии;

признавать возможность существования разных точек зрения;

корректно и аргументированно высказывать своё мнение;

строить речевое высказывание в соответствии с поставленной задачей;

создавать устные и письменные тексты (описание, рассуждение, повествование) в соответствии с речевой ситуацией;

готовить небольшие публичные выступления о результатах парной и групповой работы, о результатах наблюдения, выполненного мини-исследования, проектного задания; подбирать иллюстративный материал (рисунки, фото, плакаты) к тексту выступления.

### ***Регулятивные универсальные учебные действия***

#### ***Самоорганизация:***

планировать действия по решению учебной задачи для получения результата;

выстраивать последовательность выбранных действий.

#### ***Самоконтроль:***

устанавливать причины успеха (неудач) учебной деятельности;

корректировать свои учебные действия для преодоления речевых и орфографических ошибок;

соотносить результат деятельности с поставленной учебной задачей по выделению, характеристике, использованию языковых единиц; находить ошибку, допущенную при работе с языковым материалом, находить орфографическую и пунктуационную ошибку;

сравнивать результаты своей деятельности и деятельности других обучающихся, объективно оценивать их по предложенным критериям.

*Совместная деятельность формулировать краткосрочные и долгосрочные цели* (индивидуальные с учётом участия в коллективных задачах) в стандартной (типовой) ситуации на основе предложенного учителем формата планирования, распределения промежуточных шагов и сроков;

принимать цель совместной деятельности, коллективно строить действия по её достижению: распределять роли, договариваться, обсуждать процесс и результат совместной работы;

проявлять готовность руководить, выполнять поручения, подчиняться, самостоятельно разрешать конфликты; ответственно выполнять свою часть работы;

оценивать свой вклад в общий результат;

выполнять совместные проектные задания с опорой на предложенные образцы.

### **ПРЕДМЕТНЫЕ РЕЗУЛЬТАТЫ**

*К концу обучения в 3 классе обучающийся научится:*

объяснять значение русского языка как государственного языка Российской Федерации;

характеризовать, сравнивать, классифицировать звуки вне слова и в слове по заданным параметрам; производить звукобуквенный анализ слова (в словах с орфограммами; без транскрибирования);

определять функцию разделительных мягкого и твёрдого знаков в словах;

устанавливать соотношение звукового и буквенного состава, в том числе с учётом функций букв «е», «ё», «ю», «я», в словах с разделительными «ь», «ъ», в словах с непронизносимыми согласными; различать однокоренные слова и формы одного и того же слова;

различать однокоренные слова и слова с омонимичными корнями (без называния термина);

различать однокоренные слова и синонимы;

находить в словах с однозначно выделяемыми морфемами окончание, корень, приставку, суффикс;

выявлять случаи употребления синонимов и антонимов;

подбирать синонимы и антонимы к словам разных частей речи;

распознавать слова, употреблённые в прямом и переносном значении (простые случаи);

определять значение слова в тексте;

распознавать имена существительные;

определять грамматические признаки имён существительных: род, число, падеж;

склонять в единственном числе имена существительные с ударными окончаниями;

распознавать имена прилагательные;

определять грамматические признаки имён прилагательных: род, число, падеж;

изменять имена прилагательные по падежам, числам, родам (в единственном числе) в соответствии с падежом, числом и родом имён существительных;

распознавать глаголы;

различать глаголы, отвечающие на вопросы «что делать?» и «что сделать?»;

определять грамматические признаки глаголов: форму времени, число, род (в прошедшем времени);

изменять глагол по временам (простые случаи), в прошедшем времени – по родам;

распознавать личные местоимения (в начальной форме);

использовать личные местоимения для устранения неоправданных повторов в тексте;

различать предлоги и приставки;

определять вид предложения по цели высказывания и по эмоциональной окраске;

находить главные и второстепенные (без деления на виды) члены предложения;

распознавать распространённые и нераспространённые предложения;

находить место орфограммы в слове и между словами на изученные правила;

применять изученные правила правописания, в том числе непроверяемые гласные и согласные (перечень слов в орфографическом словаре учебника);

непроизносимые согласные в корне слова;

разделительный твёрдый знак;

мягкий знак после шипящих на конце имён существительных;

не с глаголами;

раздельное написание предлогов со словами;

правильно списывать слова, предложения, тексты объёмом не более 70 слов;

писать под диктовку тексты объёмом не более 65 слов с учётом изученных правил правописания;

находить и исправлять ошибки на изученные правила, описки; понимать тексты разных типов, находить в тексте заданную информацию;

формулировать устно и письменно на основе прочитанной (услышанной) информации простые выводы (1–2 предложения);

строить устное диалогическое и монологическое высказывание (3–5 предложений на определённую тему, по результатам наблюдений) с соблюдением орфоэпических норм, правильной интонации;

создавать небольшие устные и письменные тексты (2–4 предложения), содержащие приглашение, просьбу, извинение, благодарность, отказ, с использованием норм речевого этикета;

определять связь предложений в тексте (с помощью личных местоимений, синонимов, союзов «и», «а», «но»);

определять ключевые слова в тексте;

определять тему текста и основную мысль текста;

выявлять части текста (абзацы) и отражать с помощью ключевых слов или предложений их смысловое содержание;

составлять план текста, создавать по нему текст и корректировать текст;

писать подробное изложение по заданному, коллективно или самостоятельно составленному плану;

объяснять своими словами значение изученных понятий, использовать изученные понятия в процессе решения учебных задач;

уточнять значение слова с помощью толкового словаря.

## **СОДЕРЖАНИЕ ТЕМ УЧЕБНОГО ПРЕДМЕТА**

**Целями** изучения учебного курса «Русский язык для всех» в 3 классе являются:

- ознакомление обучающихся с основными положениями науки о языке и формирование на этой основе знаково-символического восприятия и логического мышления обучающихся;
- формирование коммуникативной компетенции обучающихся: развитие устной и письменной речи, монологической и диалогической речи, а также навыков грамотного, безошибочного письма как показателя общей культуры человека.

Программа определяет ряд практических **задач**, решение которых обеспечит достижение основных целей изучения предмета:

- развитие речи, мышления, воображения школьников, умения выбирать средства языка в соответствии с целями, задачами и условиями общения;
- формирование у младших школьников первоначальных представлений о системе и структуре русского языка: лексике, фонетике, графике, орфоэпии, морфемике (состав слова), морфологии и синтаксисе;
- формирование навыков культуры речи во всех её проявлениях, умений правильно писать и читать, участвовать в диалоге, составлять несложные устные монологические высказывания и письменные тексты;
- воспитание позитивного эмоционально-ценностного отношения к русскому языку, чувства сопричастности к сохранению его уникальности и чистоты; пробуждение познавательного интереса к языку, стремления совершенствовать свою речь.

### **3 КЛАСС**

#### **Лексика, фонетика, грамматика, правописание и развитие речи (34ч).**

##### **Язык и речь (1 ч).**

Язык и речь, их значение в жизни. Речь – главный способ общения людей. Язык – средство общения. Диалог и монолог. Воспроизведение и уточнение сведений о видах речи (слушание, говорение, чтение, письмо, внутренняя речь). Особенности устной, письменной и внутренней речи.

##### **Текст. Предложение. Словосочетание (3 ч).**

Текст. Сопоставление текста и отдельных предложений, не объединённых общей темой. Тема и главная мысль текста. Связь между предложениями в тексте. Заголовок. Общее представление о структуре текста и выражение её в плане. Красная строка в тексте.

Предложение как единица речи. Членение речи на предложения. Роль предложений в речи. Различение предложения, словосочетания, слова. Наблюдение над значением предложений, различных по цели высказывания и интонации (без терминологии), интонирование предложений. Логическое ударение. Оформление предложений в устной речи и на письме в прозаических и стихотворных текстах. Пунктуационное оформление диалогической речи и соответствующая ему интонационная окраска устного диалога. Главные и второстепенные члены предложения. Основа предложения. Подлежащее и сказуемое – главные члены предложения. Способы определения подлежащего и сказуемого в предло-



жении. Связь слов в предложении. Упражнение в распознавании главных и второстепенных членов предложения. Распространённые и нераспространённые предложения. Вычленение из предложения пар слов, связанных по смыслу. Распространение предложений второстепенными членами. Составление предложений по данному подлежащему (сказуемому), из набора слов, по опорным словам, схеме, рисунку, заданной теме и их запись. Выделение в предложениях словосочетаний.

### **Слово в языке и речи (4 ч).**

Слово и его лексическое значение. Общее представление о лексическом значении слова.

Слово – общее название многих однородных предметов. Тематические группы слов. Однозначные и многозначные слова. Прямое и переносное значения слов. Фразеологизмы. Синонимы и антонимы. Наблюдение над употреблением в речи однозначных и многозначных слов, антонимов, синонимов, выбор нужного и точного слова, соответствующего предмету мысли. Работа со словарями учебника.

Родственные слова. Однокоренные слова. Корень слова как значимая часть слова. Формирование умения распознавать однокоренные слова, отличать их от внешне сходных слов и форм слов. Упражнение в распознавании корня в слове, подборе однокоренных слов, в наблюдении над единообразным написанием корня в однокоренных словах.

Слово, слог, ударение. Уточнение представлений о слове и слоге как минимальной произносительной единице, о слогообразующей роли гласной. Ударение, смысловозначительная роль ударения. Наблюдение надразноместностью и подвижностью русского ударения. Использование свойств подвижности для проверки безударных гласных, проверяемых ударением. Совершенствование навыка определять в слове слоги, обозначать ударение, распознавать ударные и безударные слоги. Упражнение в правильном орфоэпическом произношении слов. Работа с орфоэпическим словарём.

Перенос слов. Правила переноса слов с одной строки на другую. Упражнение в переносе слов.

### **Состав слова (3 ч).**

Определение однокоренных слов. Работа со словарём однокоренных слов. Нахождение чередующихся звуков в корне слова. Нахождение корня слова, приставки и суффикса. Значение частей слова. Работа по памятке «Как разобрать слова по составу».

### **Правописание частей слова (6 ч.)**

Определение наличия в словах орфограмм. Подбор проверочных слов. Составление словариков слов с определённой орфограммой. Безударная гласная в корне слова. Группировка слов по типу орфограммы, по месту орфограммы в слове. Обсуждение алгоритма

действий для решения орфографических задач и использования его в практической деятельности.

### **Части речи (15 ч).**

Слова - названия предметов, признаков предметов, действий предметов, их отнесённость к определённой части речи.

Имя существительное как часть речи (ознакомление с лексическим значением имени существительного и вопросами, на которые отвечает эта часть речи). Роль имён существительных в речи. Одушевлённые и неодушевлённые имена существительные (общее представление), упражнение в их распознавании. Собственные и нарицательные имена существительные (общее представление). Заглавная буква в именах собственных. Правописание собственных имён существительных. Число имён существительных. Изменение имён существительных по числам. Употребление имён существительных только в одном числе (ножницы, молоко). Формирование умения воспроизводить лексическое значение имён существительных, различать имена существительные в прямом и переносном значении, имена существительные близкие и противоположные по значению. Совершенствование навыка правописания имён существительных с изученными орфограммами. Упражнения в распознавании имён существительных (их признаков), в правильном употреблении их в речи, в правописании имён существительных с изученными орфограммами.

Глагол как часть речи (ознакомление с лексическим значением глагола и вопросами, на которые отвечает эта часть речи). Роль глаголов в речи. Число глаголов. Изменение глаголов по числам. Правописание глаголов с частицей *не*. Упражнение в распознавании глаголов (их признаков), в правильном употреблении их в речи и в правописании глаголов с изученными орфограммами. Формирование умений воспроизводить лексическое значение глаголов, распознавать глаголы в прямом и переносном значении, глаголы близкие и противоположные по значению. Текст-повествование (общее представление). Наблюдение над ролью глаголов в тексте-повествовании. Обучение составлению повествовательного текста.

Имя прилагательное как часть речи (ознакомление с лексическим значением имени прилагательного и вопросами, на которые отвечает эта часть речи). Роль имён прилагательных в речи. Связь имени прилагательного с именем существительным в предложении и в словосочетании. Единственное и множественное число имён прилагательных. Изменение имён прилагательных по числам. Упражнение в распознавании имён прилагательных (их признаков), в правильном употреблении их в речи, в правописании имён прилагательных с изученными орфограммами. Формирование умения воспроизводить лексическое значение имён прилагательных, распознавать имена прилагательные в прямом и перенос-

ном значении, имена прилагательные близкие и противоположные по значению. Текст – описание. Наблюдение над ролью имён прилагательных в описательном тексте. Обучение составлению описательного текста.

Местоимение как часть речи. Общее представление о личных местоимениях. Роль местоимений в речи. Упражнение в распознавании местоимений и правильном употреблении их в речи. Текст – рассуждение (общее представление). Обучение составлению текста- рассуждения.

Предлог как часть речи. Роль предлогов в речи. Раздельное написание наиболее распространённых предлогов с именами существительными. Упражнение в распознавании предлогов, в правильном употреблении их с именами существительными, в правописании предлогов с именами существительными.

### **Повторение изученного за год (2 ч).**

Речь устная и письменная. Текст. Предложение. Главные и второстепенные члены предложения. Части речи. Звуки и буквы. Алфавит. Способы обозначения буквами гласных и согласных звуков в слове. Правописание слов с изученными орфограммами. Лексическое значение слова. Синонимы. Антонимы. Однозначные и многозначные слова. Прямое и переносное значение слов. Смысловой, звуковой, звукобуквенный анализ слов.

## ТЕМАТИЧЕСКОЕ ПЛАНИРОВАНИЕ

### 3 КЛАСС

Тематическое планирование уроков курса «Русский язык для всех» составлено в соответствии с рабочей программой воспитания.

**Воспитательный потенциал** данного учебного предмета обеспечивает реализацию следующих целевых приоритетов воспитания обучающихся НОО:

- Формирование научного мировоззрения, убеждений.
- Воспитание активной жизненной позиции, нравственно-этических принципов и привычек.
- Воспитание эстетического отношения к окружающему миру, культуры мышления и речи.
- Пробуждение познавательного интереса к учебному предмету.
- Развитие способности к сотрудничеству, общению, работе в коллективе.

Раздел	Название разделов	Количество часов	Примечание
1	Язык и речь	1	
2	Текст, предложение, словосочетание	3	
3	Слово в языке и речи	4	
4	Состав слова	3	
5	Правописание частей слова	6	
6	Части речи	15	
7	Повторение	2	
	<b>Всего</b>	<b>34</b>	

## **КРИТЕРИИ ОЦЕНИВАНИЯ**

Контроль за уровнем достижений учащихся по курсу «Русский язык для всех» у проводится в форме проектных работ.

Предусмотрена безоценочная система.

**МИНИСТЕРСТВО ПРОСВЕЩЕНИЯ РОССИЙСКОЙ ФЕДЕРАЦИИ**

**МИНИСТЕРСТВО ПРОСВЕЩЕНИЯ И ВОСПИТАНИЯ**

**УЛЬЯНОВСКОЙ ОБЛАСТИ**

**НОВОСПАССКИЙ РАЙОН**

**МОУ Красносельская СШ**



Подписан: Антонов Николай  
Яковлевич  
DN: С=RU, OU=73, O=МОУ  
Красносельская СШ,  
CN=Антонов Николай  
Яковлевич, E=krsc78@mail.ru  
Основание: Я являюсь  
автором этого документа  
Местоположение: место  
подписания  
Дата: 2023.10.02  
13:26:29+04'00'  
Foxit PDF Reader Версия:  
11.2.1

**РАССМОТРЕНО**

педагогическим советом

Протокол №1 от «29» августа  
2023 г.

**СОГЛАСОВАНО**

заместитель директора по  
УВР

Куликова ЮМ

**УТВЕРЖДЕНО**

Директор школы



Приказ №72 от «30» августа  
2023 г.

Антонов Н.Я.

**РАБОЧАЯ ПРОГРАММА**

**учебного предмета «Физическая культура»**

для обучающихся 3,4 классов

**п. Красносельск 2023 год**

## Аннотация

**Рабочая программа составлена на основе следующих нормативных документов :**

1. Федеральный закон от 29.12.2012г. «273-ФЗ «Об образовании в Российской Федерации»;
2. Учебный план МОУ Красносельской средней школы на 2023-2024 учебный год;
3. Учебно – методический комплекс МОУ Красносельской школы на 2023-2024 учебный год;
4. Рабочая программа. Физическая культура. 1-4 классы: пособие для учителей общеобразовательных учреждений/сост. В.И.Лях, 2-е издание-Москва «Просвещение» 2019г.

**Рабочая программа ориентирована** на работу по учебно – методическому комплексу к учебнику Физическая культура. 1-4 классы В.и.Лях. – М.; Просвещение 2019 г. Есть возможность дистанционного обучения.

**Рабочая программа рассчитана** на 3 часа в неделю.

**3 класс.**

### **Метапредметные результаты**

- овладение способностью принимать и сохранять цели и задачи учебной деятельности, поиска средств её осуществления;
- формирование умения планировать, контролировать и оценивать учебные действия в соответствии с поставленной задачей и условиями её реализации; определять наиболее эффективные способы достижения результата;
- определение общей цели и путей её достижения; умение договариваться о распределении функций и ролей в совместной деятельности; осуществлять взаимный контроль в совместной деятельности, адекватно оценивать собственное поведение и поведение окружающих;
- готовность конструктивно разрешать конфликты посредством учёта интересов сторон и сотрудничества;
- овладение начальными сведениями о сущности и особенностях объектов, процессов и явлений действительности в соответствии с содержанием конкретного учебного предмета;
- овладение **базовыми** предметными и межпредметными понятиями, отражающими существенные связи и отношения между объектами и процессами.

## 4 класс

### Метапредметные результаты

- овладение способностью принимать и сохранять цели и задачи учебной деятельности, поиска средств её осуществления;
- формирование умения планировать, контролировать и оценивать учебные действия в соответствии с поставленной задачей и условиями её реализации; определять наиболее эффективные способы достижения результата;
- определение общей цели и путей её достижения; умение договариваться о распределении функций и ролей в совместной деятельности; осуществлять взаимный контроль в совместной деятельности, адекватно оценивать собственное поведение и поведение окружающих;
- готовность конструктивно разрешать конфликты посредством учёта интересов сторон и сотрудничества;
- овладение начальными сведениями о сущности и особенностях объектов, процессов и явлений действительности в соответствии с содержанием конкретного учебного предмета;
- овладение **базовыми** предметными и межпредметными понятиями, отражающими существенные связи и отношения между объектами и процессами.

Контрольные упражнения	Уровень					
	высокий	средний	низкий	высокий	средний	низкий
	Мальчики			Девочки		
Подтягивание на низкой перекладине из виса лежа, кол-во раз	14 – 16	8 – 13	5 – 7	13 – 15	8 – 12	5 – 7
Прыжок в длину с места, см	143 – 150	128 – 142	119 – 127	136 – 146	118 – 135	108 – 117
Наклон вперед, не сгибая ног в коленях	Коснуться лбом колен	Коснуться ладонями пола	Коснуться пальцами пола	Коснуться лбом колен	Коснуться ладонями пола	Коснуться пальцами пола
Бег 30 м. с высокого старта, с	5,8 – 6,0	6,1 – 6,7	6,8 – 7,0	6,0 – 6,2	6,3 – 6,7	6,8 – 7,0
Бег 1000 м	Без учета времени					



### 3 класс.

#### **Предметные результаты**

- формирование первоначальных представлений о значении физической культуры для укрепления здоровья человека (физического, социального и психического), о её позитивном влиянии на развитие человека (физическое, интеллектуальное, эмоциональное, социальное), о физической культуре и здоровье как факторах успешной учёбы и социализации;
  - овладение умениями организовывать здоровьесберегающую жизнедеятельность (режим дня, утренняя зарядка, оздоровительные мероприятия, подвижные игры и т.д.);
  - формирование навыка систематического наблюдения за своим физическим состоянием, величиной физических нагрузок, данными мониторинга здоровья (рост, вес, масса тела и др.), показателями развития основных физических качеств (силы, быстроты, выносливости, координации, гибкости).

### 4 класс.

#### **Предметные результаты**

- формирование первоначальных представлений о значении физической культуры для укрепления здоровья человека (физического, социального и психического), о её позитивном влиянии на развитие человека (физическое, интеллектуальное, эмоциональное, социальное), о физической культуре и здоровье как факторах успешной учёбы и социализации;
  - овладение умениями организовывать здоровьесберегающую жизнедеятельность (режим дня, утренняя зарядка, оздоровительные мероприятия, подвижные игры и т.д.);
  - формирование навыка систематического наблюдения за своим физическим состоянием, величиной физических нагрузок, данными мониторинга здоровья (рост, вес, масса тела и др.), показателями развития основных физических качеств (силы, быстроты, выносливости, координации, гибкости).

### 3 кл.

## **СОДЕРЖАНИЕ КУРСА**

### **Знания о физической культуре**

**Физическая культура.** Физическая культура как система разнообразных форм занятий физическими упражнениями по укреплению здоровья человека. Ходьба, бег, прыжки, лазанье, ползание, ходьба на лыжах, плавание как жизненно важные способы передвижения человека.

Правила предупреждения травматизма во время занятий физическими упражнениями: организация мест занятий, подбор одежды, обуви и

инвентаря.

**Из истории физической культуры.** История развития физической культуры и первых соревнований. Связь физической культуры с трудовой и военной деятельностью.

**Физические упражнения.** Физические упражнения, их влияние на физическое развитие и развитие физических качеств. Физическая подготовка и её связь с развитием основных физических качеств. Характеристика основных физических качеств: силы, быстроты, выносливости, гибкости и равновесия.

Физическая нагрузка и её влияние на повышение частоты сердечных сокращений.

### **Способы физкультурной деятельности**

**Самостоятельные занятия.** Составление режима дня. Выполнение простейших закаливающих процедур, комплексов упражнений для формирования правильной осанки и развития мышц туловища, развития основных физических качеств; проведение оздоровительных занятий в режиме дня (утренняя зарядка, физкультминутки).

**Самостоятельные наблюдения за физическим развитием и физической подготовленностью.** Измерение длины и массы тела, показателей осанки и физических качеств. Измерение частоты сердечных сокращений во время выполнения физических упражнений.

**Самостоятельные игры и развлечения.** Организация и проведение подвижных игр (на спортивных площадках и в спортивных залах).

Физическое совершенствование

Физкультурно-оздоровительная деятельность

Комплексы физических упражнений для утренней зарядки, физкультминуток, занятий по профилактике и коррекции нарушений осанки.

Комплексы упражнений на развитие физических качеств.

Комплексы дыхательных упражнений. Гимнастика для глаз.

Спортивно-оздоровительная деятельность

**Гимнастика с основами акробатики.** Организующие команды и приемы. Строевые действия в шеренге и колонне; выполнение строевых команд.

Акробатические упражнения. Упоры; седы; упражнения в группировке; перекувырки; стойка на лопатках; кувырки вперед и назад; гимнастический мост.

Акробатические комбинации. Например: 1) мост из положения лёжа на спине, опуститься в исходное положение, переворот в положение лёжа на животе, прыжок с опорой на руки в упор присев; 2) кувырок вперед в упор присев, кувырок назад в упор присев, из упора присев кувырок назад до упора на коленях с опорой на руки, прыжком переход в упор присев, кувырок вперед.

Упражнения на низкой гимнастической перекладине: *висы, перемахи.*

Опорный прыжок: с разбега через гимнастического козла.

Гимнастические упражнения прикладного характера. Прыжки со скакалкой. Передвижение по гимнастической стенке. Преодоление полосы препятствий с элементами лазанья и перелезания, переползания, передвижение по наклонной гимнастической скамейке.

**Лёгкая атлетика.** *Беговые упражнения:* с высоким подниманием бедра, прыжками и с ускорением, с изменяющимся направлением движения, из разных исходных положений; челночный бег; высокий старт с последующим ускорением.

Прыжковые упражнения: на одной ноге и двух ногах на месте и с продвижением; в длину и высоту; спрыгивание и запрыгивание;

Броски: большого мяча (1кг) на дальность разными способами.

Метание: малого мяча в вертикальную цель и на дальность.

**Лыжные гонки.** Передвижение на лыжах; повороты; спуски; подъёмы; торможение.

**Подвижные и спортивные игры.** На материале гимнастики с основами акробатики: игровые задания с использованием строевых упражнений, упражнений на внимание, силу, ловкость и координацию.

На материале легкой атлетики: прыжки, бег, метания и броски; упражнения на координацию, выносливость и быстроту.

На материале лыжной подготовки: эстафеты в передвижении на лыжах, упражнения на выносливость и координацию.

На материале спортивных игр.

Футбол: удар по неподвижному и катящемуся мячу; остановка мяча; ведение мяча; подвижные игры на материале футбола.

Баскетбол: специальные передвижения без мяча; ведение мяча; броски мяча в корзину; подвижные игры на материале баскетбола.

Волейбол: подбрасывание мяча; подача мяча; приём и передача мяча; подвижные игры на материале волейбола.

В результате освоения Обязательного минимума содержания учебного предмета «Физическая культура» учащиеся 3 класса должны:

иметь представление:

- о зарождении древних Олимпийских игр;
  - о физических качествах и общих правилах определения уровня их развития;
  - о правилах проведения закаливающих процедур;
  - об осанке и правилах использования комплексов физических упражнений для формирования правильной осанки;
  - уметь:
  - определять уровень развития физических качеств (силы, быстроты, гибкости);
  - вести наблюдения за физическим развитием и физической подготовленностью;
  - выполнять закаливающие водные процедуры (обтирание);
  - выполнять комплексы упражнений для формирования правильной осанки;
  - выполнять комплексы упражнений для развития точности метания малого мяча;
  - выполнять комплексы упражнений для развития равновесия;
- демонстрировать уровень физической подготовленности:

Контрольные упражнения	Уровень					
	высокий	средний	низкий	высокий	средний	низкий
	Мальчики			Девочки		
Подтягивание на низкой перекладине из виса лежа, кол-во раз	14 – 16	8 – 13	5 – 7	13 – 15	8 – 12	5 – 7
Прыжок в длину места, см	143 – 150	128 – 142	119 – 127	136 – 146	118 – 135	108 – 117
Наклон вперед, сгибая ноги в коленях	Коснуться лбом колен	Коснуться ладонями пола	Коснуться пальцами пола	Коснуться лбом колен	Коснуться ладонями пола	Коснуться пальцами пола
Бег 30 м высокого старта, с	6,0 – 5,8	6,7 – 6,1	7,0 – 6,8	6,2 – 6,0	6,7 – 6,3	7,0 – 6,8
Бег 1000 м	Без учета времени					

### Распределение учебного времени прохождения программного материала

№ п\п	Тема урока	Кол-во часов
1	Легкая атлетика и кроссовая подготовка	30
2	Подвижные и спортивные игры	32
3	Гимнастика с элементами акробатики	24
4	Лыжная подготовка	16
	<b>Всего</b>	<b>102</b>

4 кл.

### СОДЕРЖАНИЕ КУРСА

#### Знания о физической культуре

**Физическая культура.** Физическая культура как система разнообразных форм занятий физическими упражнениями по укреплению здоровья человека. Ходьба, бег, прыжки, лазанье, ползание, ходьба на лыжах, плавание как жизненно важные способы передвижения человека.

Правила предупреждения травматизма во время занятий физическими упражнениями: организация мест занятий, подбор одежды, обуви и инвентаря.

**Из истории физической культуры.** История развития физической культуры и первых соревнований. Связь физической культуры с трудовой и военной деятельностью.

**Физические упражнения.** Физические упражнения, их влияние на физическое развитие и развитие физических качеств. Физическая подготовка и её связь с развитием основных физических качеств. Характеристика основных физических качеств: силы, быстроты, выносливости, гибкости и равновесия.

Физическая нагрузка и её влияние на повышение частоты сердечных сокращений.

### **Способы физкультурной деятельности**

**Самостоятельные занятия.** Составление режима дня. Выполнение простейших закаливающих процедур, комплексов упражнений для формирования правильной осанки и развития мышц туловища, развития основных физических качеств; проведение оздоровительных занятий в режиме дня (утренняя зарядка, физкультминутки).

**Самостоятельные наблюдения за физическим развитием и физической подготовленностью.** Измерение длины и массы тела, показателей осанки и физических качеств. Измерение частоты сердечных сокращений во время выполнения физических упражнений.

**Самостоятельные игры и развлечения.** Организация и проведение подвижных игр (на спортивных площадках и в спортивных залах).

### **Физическое совершенствование**

#### **Физкультурно-оздоровительная деятельность**

Комплексы физических упражнений для утренней зарядки, физкультминуток, занятий по профилактике и коррекции нарушений осанки.

Комплексы упражнений на развитие физических качеств.

Комплексы дыхательных упражнений. Гимнастика для глаз.

#### **Спортивно-оздоровительная деятельность**

**Гимнастика с основами акробатики.** Организующие команды и приемы. Строевые действия в шеренге и колонне; выполнение строевых команд.

Акробатические упражнения. Упоры; седы; упражнения в группировке; перекувырки; стойка на лопатках; кувырки вперед и назад; гимнастический мост.

Акробатические комбинации. Например: 1) мост из положения лёжа на спине, опуститься в исходное положение, переворот в положение лёжа на животе, прыжок с опорой на руки в упор присев; 2) кувырок вперед в упор присев, кувырок назад в упор присев, из упора присев кувырок назад до упора на коленях с опорой на руки, прыжком переход в упор присев, кувырок вперед.

Упражнения на низкой гимнастической перекладине: *висы, перемахи.*

Опорный прыжок: с разбега через гимнастического козла.

Гимнастические упражнения прикладного характера. Прыжки со скакалкой. Передвижение по гимнастической стенке. Преодоление полосы препятствий с элементами лазанья и перелезания, переползания, передвижение по наклонной гимнастической скамейке.

**Лёгкая атлетика.** Беговые упражнения: с высоким подниманием бедра, прыжками и с ускорением, с изменяющимся направлением движения, из разных исходных положений; челночный бег; высокий старт с последующим ускорением.

Прыжковые упражнения: на одной ноге и двух ногах на месте и с продвижением; в длину и высоту; спрыгивание и запрыгивание;

Броски: большого мяча (1 кг) на дальность разными способами.

Метание: малого мяча в вертикальную цель и на дальность.

**Лыжные гонки.** Передвижение на лыжах; повороты; спуски; подъёмы; торможение.

**Подвижные и спортивные игры.** На материале гимнастики с основами акробатики: игровые задания с использованием строевых упражнений, упражнений на внимание, силу, ловкость и координацию.

На материале легкой атлетики: прыжки, бег, метания и броски; упражнения на координацию, выносливость и быстроту.

На материале лыжной подготовки: эстафеты в передвижении на лыжах, упражнения на выносливость и координацию.

На материале спортивных игр.

Футбол: удар по неподвижному и катящемуся мячу; остановка мяча; ведение мяча; подвижные игры на материале футбола.

Баскетбол: специальные передвижения без мяча; ведение мяча; броски мяча в корзину; подвижные игры на материале баскетбола.

Волейбол: подбрасывание мяча; подача мяча; приём и передача мяча; подвижные игры на материале волейбола.

### **Распределение учебного времени прохождения программного материала**

№ п\п	Тема урока	Кол-во часов
1	Легкая атлетика и кроссовая подготовка	30
2	Подвижные и спортивные игры	35
3	Гимнастика с элементами акробатики	24
4	Лыжная подготовка	13
	<b>Всего</b>	<b>102</b>

### Тематическое планирование 3 класс

№	Тема	Кол-во часов
1	Т.Б. на уроках по легкой атлетике. Высокий старт. Бег 30 м. Поднимание и опускание туловища за 30 секунд.	1
2	Бег 30 м. Прыжок в длину с места.	1
3	Бег 60 м. Метание мяча.	1
4	Бег 60 м. Прыжок в длину с места.	1
5	Метание мяча. Поднимание и опускание туловища за 30 секунд.	1
6	Наклон вперед из положения сед на полу; сгибание и разгибание рук в упоре лежа. Бег на 500 м.	1
7	Прыжок в длину с места. Метание мяча.	1
8	Прыжок в длину с разбега. Поднимание и опускание туловища за 30 секунд.	1
9	Метание мяча. Наклон вперед из положения сед па полу; сгибание и разгибание рук в упоре лежа.	1
10	Прыжок в длину с разбега. Бег на 500 м.	1
11	Поднимание и опускание туловища за 30 секунд. Наклон вперед из положения сед на полу; сгибание и разгибание	1
12	Прыжок в длину с разбега. Подвижные игры с элементами легкой атлетики.	1
13	Бег на 500 м. Подвижные игры с элементами легкой атлетики. Сдача норм ГТО.	1
14	Прыжок в длину с разбега. Подвижные игры с элементами легкой атлетики.	1
15	Бег на 1000 м.	1
16.	<b>Т.Б. на уроке по подвижным играм</b> Ведение мяча на месте и в движении. Ловля и передача мяча на месте и в	1
17	Ведение мяча на месте и в движении. Ведение мяча с изменением направления. Подвижная игра «Передача	1
18	Ведение мяча с изменением направления. Ловля и передача мяча на месте и в движении. Эстафеты.	1
19	Ведение мяча на месте и в движении. Ловля и передача мяча на месте и в движении. Подвижная игра «Передача	1
20	Ведение мяча с изменением направления. Броски в кольцо двумя руками снизу. Эстафеты.	1

21	Броски в кольцо двумя руками снизу. Броски в кольцо одной рукой от плеча. Подвижная игра «Охотники и утки».	1
22	Броски в кольцо одной рукой от плеча. Ведение на месте правой и левой рукой в движении шагом и бегом.	1
23	Ловля и передача мяча на месте и в движении. Ведение на месте правой и левой рукой в движении шагом и бегом. Подвижная игра «Охотники и утки».	1
24	Броски в кольцо двумя руками снизу. Броски в кольцо одной рукой от плеча. Эстафеты.	1
25	<i>Т. Б. на уроке гимнастики.</i> Акробатические упражнения.	1
26	Лазанье по канату. Упражнения в висе стоя и лежа.	1
27	Лазанье по наклонной скамье, подтягивание в висе на перекладине (м); Подтягивание в висе лежа (д).	1
28	Акробатические упражнения. Упражнения в висе стоя и лежа.	1
29	Лазанье по скамье, прыжки через скакалку.	1
30	Лазанье по канату. Упражнения в висе стоя и лежа.	1
31	Акробатические упражнения. Прыжки через скакалку.	1
32	Лазанье по скамье. Упражнения в висе стоя и лежа.	1
33	Лазанье по канату поднимание и опускание туловища за 30 секунд.	1
34	Акробатические упражнения. Упражнения на равновесие (на бревне).	1
35	Лазанье по скамье. Прыжки через скакалку.	1
36	Лазанье по канату. Упражнения на равновесие (на бревне).	1
37	Упражнения на гимнастической стенке. Подтягивание в висе на перекладине (м); Подтягивание в висе лежа (д).	1
38	Лазанье по скамье. Упражнения на равновесие (на бревне).	1
39	Упражнения на гимнастической стенке. Поднимание и опускание туловища за 30 секунд.	1
40	Упражнения на равновесие (на бревне). челночный бег 3x10.	1
41	Подтягивание в висе на перекладине (м) Подтягивание в висе лежа (д). Поднимание и опускание туловища за 30 секунд.	1
42	Упражнения на гимнастической стенке. Прыжки через скакалку.	1
43	Подтягивание в висе на перекладине (м); Подтягивание в висе лежа (д). Поднимание и опускание туловища за 30 секунд.	1
44	Акробатические упражнения. Лазанье по канату.	1



45	Упражнения на гимнастической стенке. Подтягивание в висе на перекладине (м); Подтягивание в висе лежа (д).	1
46	Лазанье по канату.	1
47	Акробатические упражнения. Лазанье по канату.	1
48	Понимание и опускание туловища за 30 секунд. Челночный бег	1
49	<b>ТБ на уроке по лыжной подготовке.</b> Скользящий шаг (без палок). Повороты переступанием.	1
50	Скользящий шаг (без палок). Передвижение скользящим шагом (с палками).	1
51	Передвижение скользящим шагом (с палками). Поворот переступанием.	1
52	Чередование ступающего и скользящего шага. Эстафеты.	1
53	Чередование ступающего и скользящего шага. Повороты переступанием.	1
54	Подъем скользящим шагом. Спуски в высокой стойке.	1
55	Подъем скользящим шагом. Спуски в низ. Стойке.	1
56	Спуски в низкой стойке. Подъем «лесенкой».	1

57	Спуски в высокой стойке. Подъем «лесенкой».	1
58	Попеременный двухшажный ход (без палок). Эстафеты.	1
59	Попеременный двухшажный ход (без палок). Попеременный двухшажный ход (с палками).	1
60	Попеременный двухшажный ход (с палками). Прохождение дистанции 1500 м.	1
61	Чередование ступающего и скользящего шага. Эстафеты.	1
62	Попеременный двухшажный ход (с палками). Прохождение дистанции 1500 м.	1
63	Чередование ступающего и скользящего шага. Сдача норм	1
64	Прохождение дистанции 1500 м.	1
65	<b>Т.Б. на уроке по подвижным играм.</b>	1
66	Ведение мяча на месте и в движении. Ведение мяча с изменением направления. Подвижная игра «Передача	1
67	Ведение мяча с изменением направления. Ловля и передача мяча на месте и в движении. Эстафеты.	1
68	Ловля и передача мяча на месте и в движении. Подвижная игра «Передача мячей в колоннах».	1

69	Ведение мяча 9 изменением направления. Броски в кольцо двумя руками снизу. Эстафеты.	1
70	Броски в кольцо двумя руками снизу. Броски в кольцо одной рукой от плеча. Подвижная игра «Охотники и утки».	1
71	Броски в кольцо одной рукой от плеча. Ведение на месте правой и левой рукой в движении шагом и бегом.	1
72	Ловля и передача мяча на месте и в движении. Ведение на месте правой и левой рукой в движении шагом и бегом.	1
73	Броски в кольцо двумя руками снизу. Броски в кольцо одной рукой от плеча. Эстафеты	1
74	Ведение мяча на месте и в движении. Ловля и передача	1
75	Ведение мяча с изменением направления. Ловля и передача мяча на месте и в движении. Эстафеты.	1
76	Эстафеты. Подвижная игра «Попади в мяч».	1
77	Ловля и передача мяча на месте и в движении. Подвижная игра. «Попади в мяч».	1
78	Ловля и передача мяча на месте и в движении. Ведение на месте правой и левой рукой в движении шагом и бегом.	1
79	<b>Т.Б. на уроке по подвижным играм.</b> Ведение мяча на месте и в движении. Ловля и передача мяча на месте и в	1
80	Ведение мяча с изменением направления. Подвижная игра «Передача мячей в колоннах».	1
81	Ловля и передача мяча на месте и в движении. Эстафеты.	1
82	Ловля и передача мяча на месте и в движении. Подвижная игра «Передача мячей в колоннах».	1
83	Ведение мяча с изменением направления. Броски в кольцо двумя руками снизу. Эстафеты.	1

84	Броски в кольцо двумя руками снизу. Броски в кольцо одной рукой от плеча. Подвижная игра «Охотники и утки».	1
85	Броски в кольцо одной рукой от плеча. Ведение на месте правой и левой рукой в движение шагом и бегом. Эстафеты.	1
86	Ловля и передача мяча на месте и в движении. Ведение на месте правой и левой рукой в движении шагом и бегом. Подвижная игра «Охотники и утки».	1
87	Броски в кольцо двумя руками снизу. Броски в кольцо одной рукой от плеча. Эстафеты.	1

88	Т.Б. на уроках по легкой атлетике. Высокий старт. Бег 30 м. Поднимание и опускание туловища	1
89	Бег 30 м. Прыжок в длину с места.	1
90	Бег 60 м. Метание мяча.	1
91	Бег 100 м. Прыжок в длину с места.	1
92	Метание мяча. Поднимание и опускание туловища за 30	1
93	Наклон вперед из положения сед на полу; сгибание и	1
94	Прыжок в длину с места. Метание мяча.	1
95	Прыжок в длину с разбега. Поднимание и опускание	1
96	Метание мяча. Наклон вперед из положения сед на полу;	1
97	Прыжок в длину с разбега. Бег на 500 м.	1
98	Поднимание и опускание туловища за 30 секунд. Наклон	1
99	Прыжок в длину с разбега. Подвижные игры с элементами	1
100	Бег на 1000 м. Подвижные игры с элементами легкой	1
101	Прыжок в длину с разбега. Подвижные игры с	1
102	Бег на 1000 м.(Резервный урок)	1

#### 4 класс

№	Тема	Кол-во часов
	<b>Легкая атлетика</b>	
1	Правила поведения на занятиях легкой атлетикой и подвижными играми. Старты из различных и.п. Высокий старт.	1
2	История развития физической культуры в России. Стартовый разгон. Бег с ускорением. Контроль двигательных качеств; бег 30 м. с высокого старта.	1
3	Влияние занятий физической культурой на работу сердца, легких. Встречная эстафета. П/И «Вызов номеров». Прыжки в длину с места.	1
4	Бег с высоким подниманием бедра. Эстафетный бег, передача эстафетой палочки. Подтягивание. П/И «Попади в мяч»	1
5	Правила соревнований в беге. Ходьба в разном темпе под звуковые сигналы. П/И «Передал -садись»	1

6	Финальное усилие. Бег 3x10 м.	1
7	Низкий старт.	1
8	Бег 60 м. с высокого старта.	1
9	Подъем туловища за 30 сек. П/И «Посадка картофеля»	1
10	Прыжки через скакалку. П/И «Воробьи, вороны»	1
11	Равномерный бег 800 м.	1
12	К.У. с гимнастическими палками. П/И «Передал-садись»	1
13	Метание теннисного мяча в вертикальную цель с 6 м.	1
14	Метание теннисного мяча на дальность.	1
15	Прыжки в длину с разбега способом «Согнув ноги»	1
16	Прыжки в длину с разбега.	1
17	Правила соревнований в беге на средние дистанции. Бег 1000 м.	1
	<b>Подвижные и спортивные игры (баскетбол)</b>	
18	Стойки и передвижения игрока.	1
19	Стойки и передвижения игрока.	1
20	Поворот на месте с мячом в руках.	1
21	Поворот на месте с мячом в руках.	1
22	Бросок мяча от груди двумя руками.	1
23	Бросок мяча от груди двумя руками.	1
24	П/И «Передал - садись»	1
25	Ведение баскетбольного мяча «Змейкой»	1
26	Ведение баскетбольного мяча «Змейкой»	1
27	Ведение баскетбольного мяча «Змейкой»	1
	<b>Гимнастика с элементами акробатики</b>	
28	Инструктаж по Т.Б. на уроках гимнастики. Кувырок вперед.	1
29	Кувырок назад.	1
30	Стойка на лопатках.	1
31	Гимнастические упражнения.	1
32	Висы. Строевые упражнения.	1
33	Ползание по гимнастической скамейке. Висы.	1
34	Лазание по канату в два-три приема.	1
35	«Мост» из положения лежа на спине.	1
36	«Мост» из положения лежа на спине.	1
37	Опорный прыжок способом «согнув ноги»	1
38	Опорный прыжок способом «согнув ноги»	1
39	Опорный прыжок через гимнастического козла.	1
40	Опорный прыжок через гимнастического козла.	1
41	Упражнения на перекладине.	1
42	П/И «Осада города»	1
	<b>Спортивные игры</b>	
43	Инструктаж по Т.Б. в спортивных играх. Ведение мяча.	1
44	Спортивные игры. Ведение мяча.	1

45	Поворот на месте с мячом в руках.	1
46	Поворот на месте с мячом в руках.	1
47	Основные приемы игры.	1
48	Основные приемы игры.	1
	<b>Лыжная подготовка</b>	
49	<b>Т.Б. по лыжной подготовке.</b> Поворот переступанием в движении.	1
50	Поворот переступанием в движении.	1
51	Попеременный двухшажный ход.	1
52	Попеременный двухшажный ход.	1
53	Прохождение дистанции 1 км.	1
54	Одновременный двухшажный ход.	1
55	Одновременный двухшажный ход.	1
56	Прохождение дистанции 1 км.	1
57	Подъем «елочкой», спуск в основной стойке.	1
58	Спуск в низкой стойке , торможение «упором».	1
59	Передвижение и спуск «змейкой».	1
60	Передвижение и спуск «змейкой». П/И «Накаты»	1
61	Прохождение дистанции 1 км.	1
62	П/И «Подними предмет»	
63	Правила безопасного падения на лыжах, техника торможения «упором»	
64	Прохождение дистанции 1 км.	
	<b>Спортивные игры- пионербол.</b>	
65	<b>Т.Б. на уроке по спортивным играм.</b> Пионербол. Стойки и передвижения игрока.	1
66	<b>Т.Б. на уроке по спортивным играм.</b> Пионербол. Стойки и передвижения игрока.	1
67	Стойки и перемещения игрока.	1
68	Стойки и перемещения игрока.	1
69	Повороты и остановки.	1
70	Повороты и остановки.	1
71	Повороты и остановки.	1
72	Повороты и остановки.	1
73	Упражнения в парах с мячом.	1
74	Упражнения в парах с мячом.	1
75	Прием и передача мяча.	1
76	Игровые упражнения.	1
77	Прыжки через скакалку, вращая ее назад. П/И «Воробьи, вороны»	1
78	Бег с подниманием бедра. Броски набивного мяча из-за головы на дальность.	1
79	Бег с подниманием бедра. Броски набивного мяча из-за головы на дальность.	1

80	П/И с элементами пионербола.	1
81	П/И с элементами пионербола.	1
82	П/И с элементами пионербола.	1
83	Игра в волейбол с элементами пионербола.	1
	<b>Кроссовая подготовка</b>	
84	Равномерный бег (6 мин.) Чередование бега с ходьбой. П/И «Перебежка с выручкой»	1
85	Равномерный бег (7 мин.) Смешанное передвижение. П/И «Перестрелка»	1
86	Равномерный бег с преодолением препятствий (8 мин.)	1
87	Прыжок в высоту способом «Перешагивание»	1
88	Прыжок в высоту способом «Перешагивание»	1
89	Прыжок в высоту способом «Перешагивание»	1
90	Контроль двигательных качеств: прыжок в высоту способом «Перешагивание»	1
91	Контроль двигательных качеств: челночный бег 3x10 м.	1
92	Равномерный бег (10 мин.)Бег 1 км. без учета времени.	1
	<b>Легкая атлетика</b>	
93	Контроль двигательных качеств: бег на 30 м. с высокого старта.	1
94	Контроль двигательных качеств: челночный бег 3x10 м.	1
95	Контроль двигательных качеств: бег на 60 м. с высокого старта.	1
96	Метание мяча на дальность.	1
97	Метание мяча на дальность.	1
98	Контроль двигательных качеств. Метание мяча на дальность.	1
99	Прыжок в длину с разбега.	1
100	Контроль двигательных качеств. Прыжок в длину с разбега.	1
101	Прыжок в длину с места.(Резервный урок)	1
102	Совершенствование техники бега. Контроль двигательных качеств 1000 м.(Резервный урок)	1

